

Wahlbuch  
Wahl zum Deutschen Bundestag  
23.02.2025  
Stadt Löhne  
Herausgegeben am 05.03.2025

# Inhaltsverzeichnis

Wahl zum Deutschen Bundestag	1
Stadt Löhne	1
Wahlbezirke	9
01.0 Grundschule Halstern	9
02.0 Grundschule Ostscheid	13
03.0 Grundschule Ostscheid	17
04.0 Bertolt-Brecht-Gesamtschule	21
05.0 Bertolt-Brecht-Gesamtschule	25
06.0 Grundschule Gohfeld	29
07.0 Grundschule Gohfeld	33
08.0 Feuerwehrhaus Gohfeld	37
09.0 Goethe-Realschule	41
10.0 Goethe-Realschule	45
11.0 Gemeindehaus Lukas	49
12.0 Museum der Stadt Löhne	53
13.0 Grundschule Löhne-Bahnhof	57
14.0 Grundschule Löhne-Bahnhof	61
15.0 Jobcenter Herford	65
16.0 Städtische Realschule Löhne	69
17.0 Städtische Realschule Löhne	73
18.0 Grundschule Löhne-Ort	77
19.0 Städtische Realschule Löhne	81
20.0 Grundschule Obernbeck	85
21.0 Ehemalige Werretalschule	89
22.0 Ehemalige Werretalschule	93
924.9 Briefwahlbezirk I	97
925.9 Briefwahlbezirk II	100
926.9 Briefwahlbezirk III	103
927.9 Briefwahlbezirk IV	106
928.9 Briefwahlbezirk V	109
929.9 Briefwahlbezirk VI	112
930.9 Briefwahlbezirk VII	115
931.9 Briefwahlbezirk VIII	118
932.9 Briefwahlbezirk IX	121
933.9 Briefwahlbezirk X	124
934.9 Briefwahlbezirk XI	127
Übersicht Wahlbezirke	130

# Wahl zum Deutschen Bundestag

## Stadt Löhne

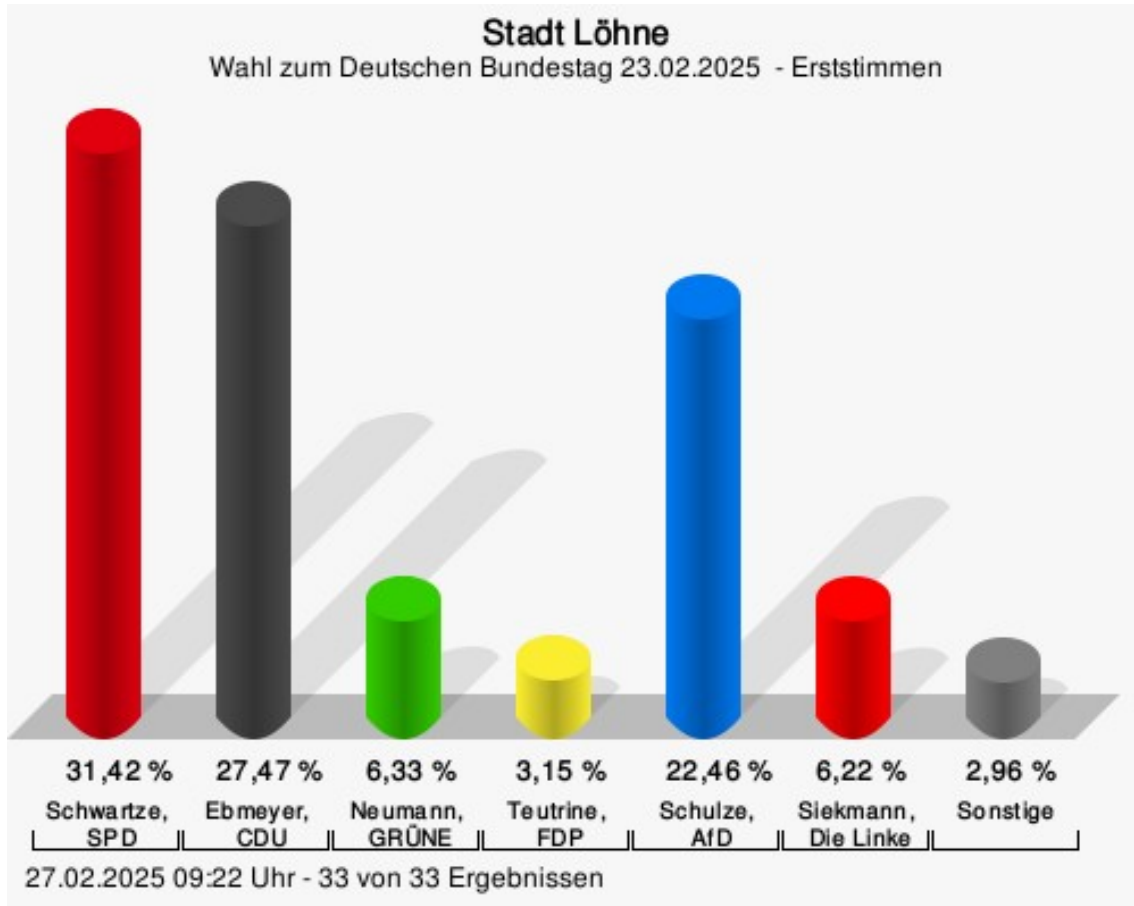
### Erststimmen

	Anzahl	Prozent
Stefan Schwartze, SPD	7.461	31,42 %
Joachim Ebmeyer, CDU	6.524	27,47 %
Tobias Neumann, GRÜNE	1.502	6,33 %
Jens Teutrine, FDP	748	3,15 %
Sebastian Schulze, AfD	5.333	22,46 %
Jan Siekmann, Die Linke	1.476	6,22 %
Tierschutzpartei	---	---
Stefan Kannegießer, Die PARTEI	380	1,60 %
dieBasis	---	---
Die Gerechtigkeitspartei – Team Todenhöfer	---	---
Eckard Gläsker, FREIE WÄHLER	271	1,14 %
Volt	---	---
MLPD	---	---
PdF	---	---
BÜNDNIS DEUTSCHLAND	---	---
BSW	---	---
MERA25	---	---
Florian Herda, WerteUnion	52	0,22 %

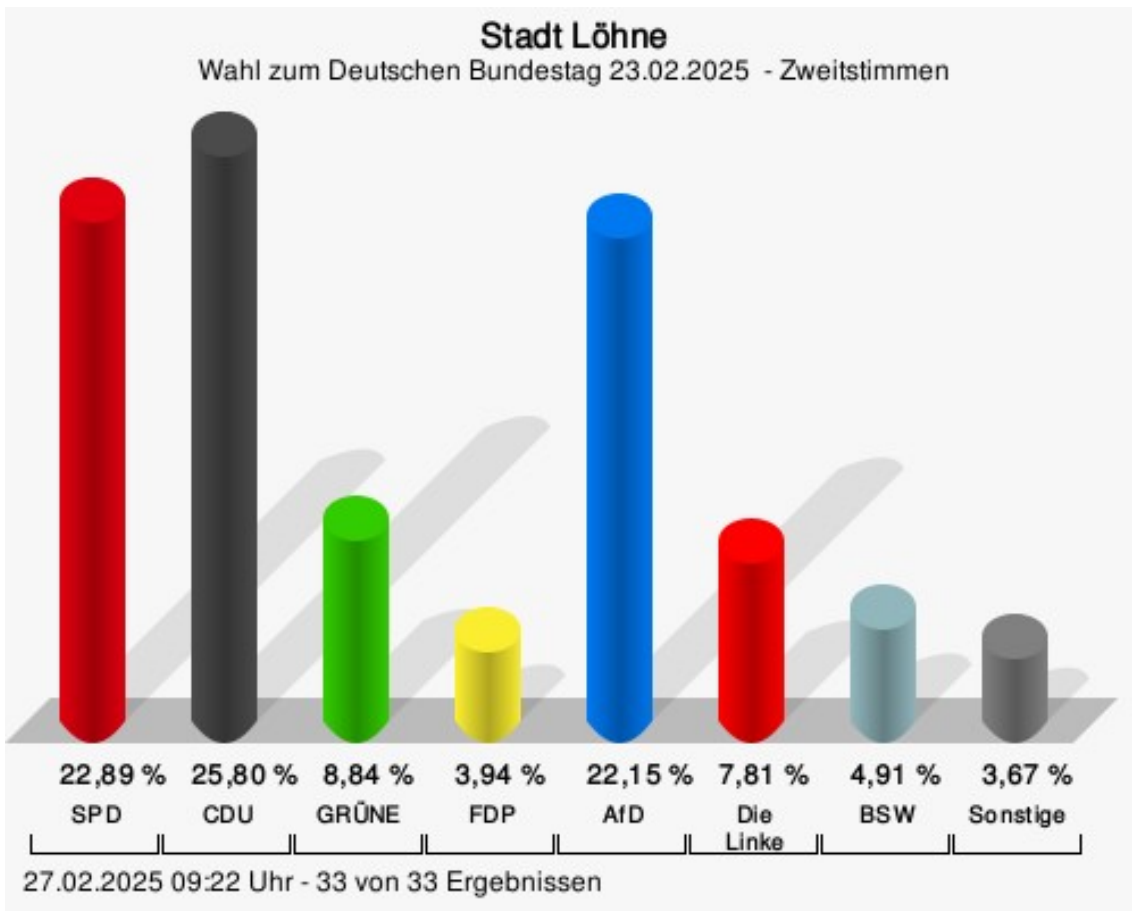
### Zweitstimmen

	Anzahl	Prozent
SPD	5.445	22,89 %
CDU	6.137	25,80 %
GRÜNE	2.102	8,84 %
FDP	937	3,94 %
AfD	5.269	22,15 %
Die Linke	1.858	7,81 %
Tierschutzpartei	270	1,13 %
Die PARTEI	159	0,67 %
dieBasis	48	0,20 %
Die Gerechtigkeitspartei – Team Todenhöfer	44	0,18 %
FREIE WÄHLER	142	0,60 %
Volt	119	0,50 %
MLPD	4	0,02 %
PdF	33	0,14 %
BÜNDNIS DEUTSCHLAND	33	0,14 %

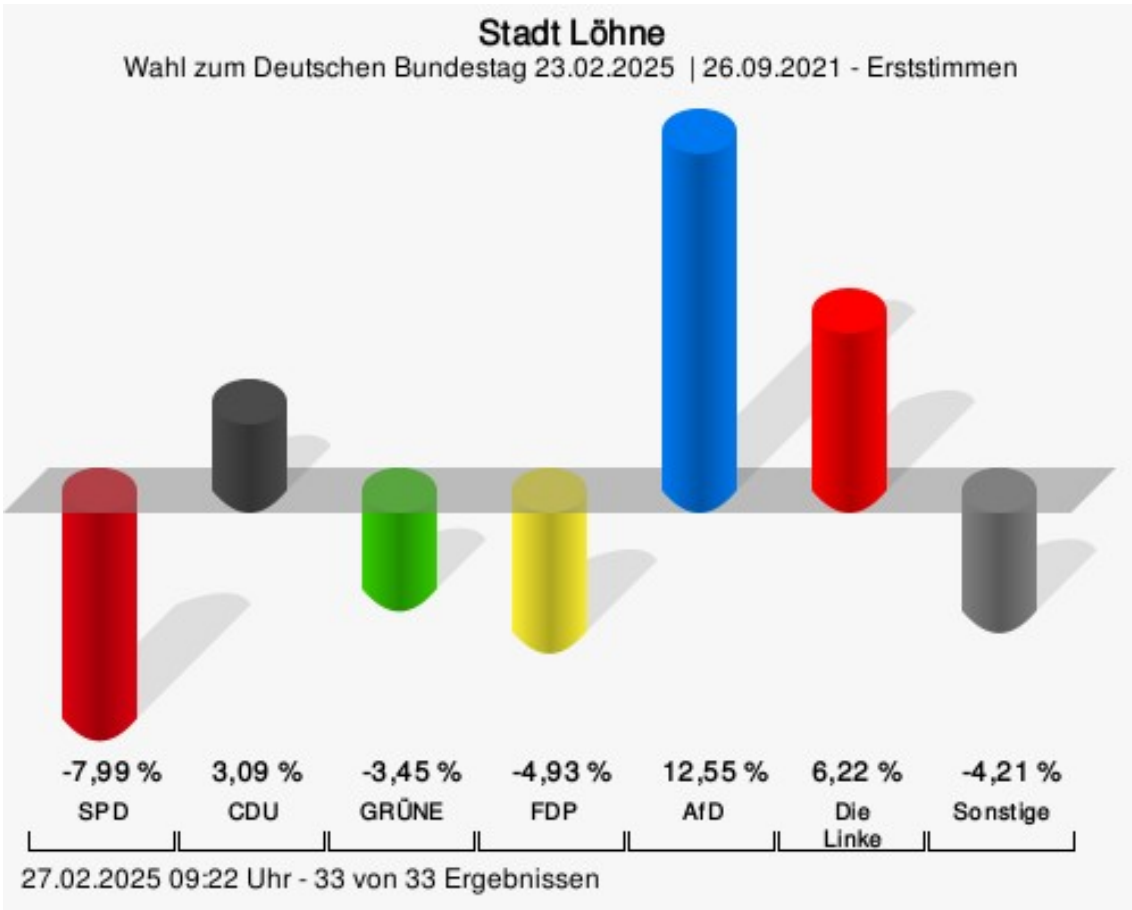
	Anzahl	Prozent
BSW	1.167	4,91 %
MERA25	3	0,01 %
WerteUnion	19	0,08 %



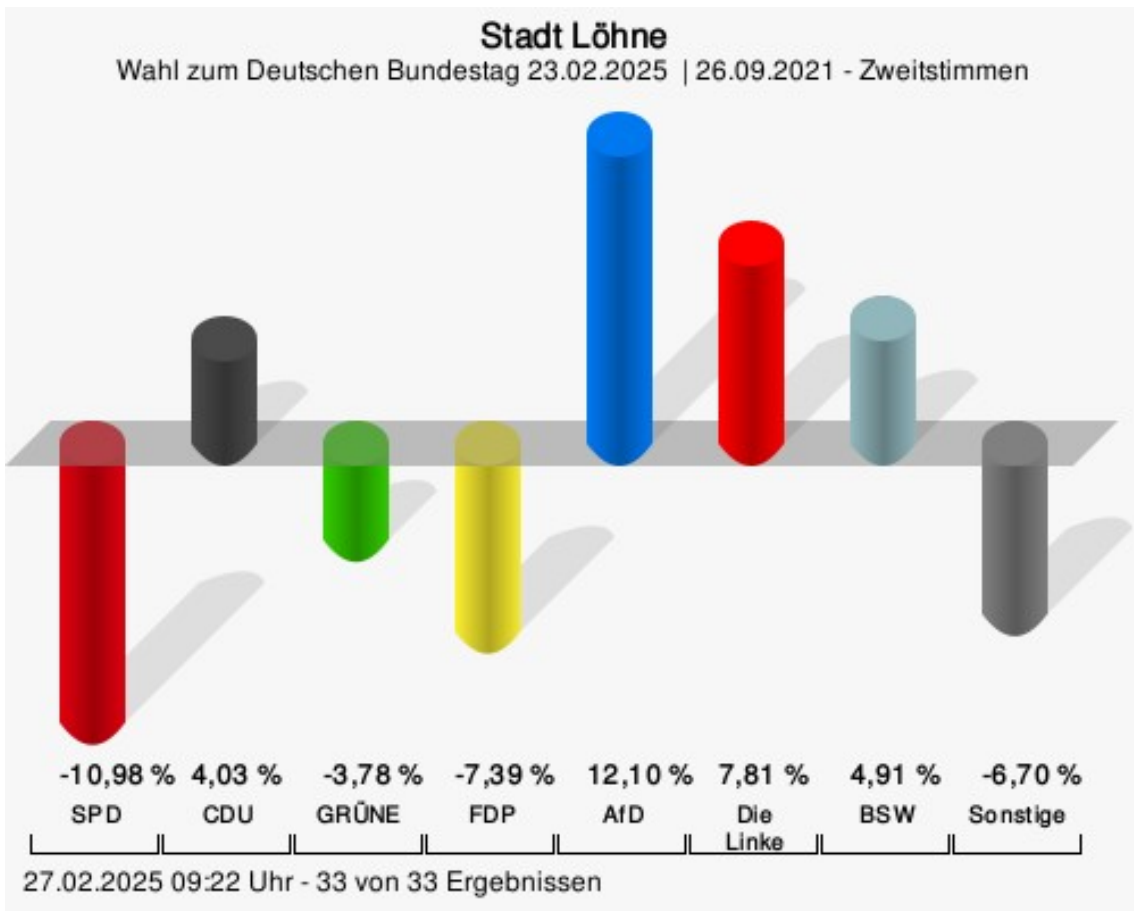
Schwartz, SPD = Stefan Schwartz, Sozialdemokratische Partei Deutschlands  
Ebmeyer, CDU = Joachim Ebmeyer, Christlich Demokratische Union Deutschlands  
Neumann, GRÜNE = Tobias Neumann, BÜNDNIS 90/DIE GRÜNEN  
Teutrine, FDP = Jens Teutrine, Freie Demokratische Partei  
Schulze, AfD = Sebastian Schulze, Alternative für Deutschland  
Siekmann, Die Linke = Jan Siekmann, Die Linke



SPD = Sozialdemokratische Partei Deutschlands  
 CDU = Christlich Demokratische Union Deutschlands  
 GRÜNE = BÜNDNIS 90/DIE GRÜNEN  
 FDP = Freie Demokratische Partei  
 AfD = Alternative für Deutschland  
 BSW = Bündnis Sahra Wagenknecht - Vernunft und Gerechtigkeit



SPD = Sozialdemokratische Partei Deutschlands  
 CDU = Christlich Demokratische Union Deutschlands  
 GRÜNE = BÜNDNIS 90/DIE GRÜNEN  
 FDP = Freie Demokratische Partei  
 AfD = Alternative für Deutschland



SPD = Sozialdemokratische Partei Deutschlands  
 CDU = Christlich Demokratische Union Deutschlands  
 GRÜNE = BÜNDNIS 90/DIE GRÜNEN  
 FDP = Freie Demokratische Partei  
 AfD = Alternative für Deutschland  
 BSW = Bündnis Sahra Wagenknecht - Vernunft und Gerechtigkeit

Stadt Löhne  
Wahl zum Deutschen Bundestag 23.02.2025  
Erststimmen Gewinne und Verluste Gesamtergebnis

	aktuelle Wahl: Wahl zum Deutschen Bundestag 23.02.2025	im Vergleich zur: Wahl zum Deutschen Bundestag 26.09.2021	
		Ergebnis	Gewinne und Verluste
Wahlberechtigte	29.559	30.135	-576
Wähler	23.983	22.308	+1.675
	81,14 %	74,03 %	+ 7,11
gültige Stimmen	23.747	22.069	+1.678
	99,02 %	98,93 %	+ 0,09
SPD	7.461	8.698	-1.237
	31,42 %	39,41 %	- 7,99
CDU	6.524	5.380	+1.144
	27,47 %	24,38 %	+ 3,09
GRÜNE	1.502	2.158	-656
	6,33 %	9,78 %	- 3,45
FDP	748	1.784	-1.036
	3,15 %	8,08 %	- 4,93
AfD	5.333	2.188	+3.145
	22,46 %	9,91 %	+ 12,55
Die Linke	1.476	0	+1.476
	6,22 %	0,00 %	+ 6,22
Die PARTEI	380	433	-53
	1,60 %	1,96 %	- 0,36
FREIE WÄHLER	271	240	+31
	1,14 %	1,09 %	+ 0,05
WerteUnion	52	0	+52
	0,22 %	0,00 %	+ 0,22
Sonstige	0	278	-278
	0,00 %	1,26 %	- 1,26

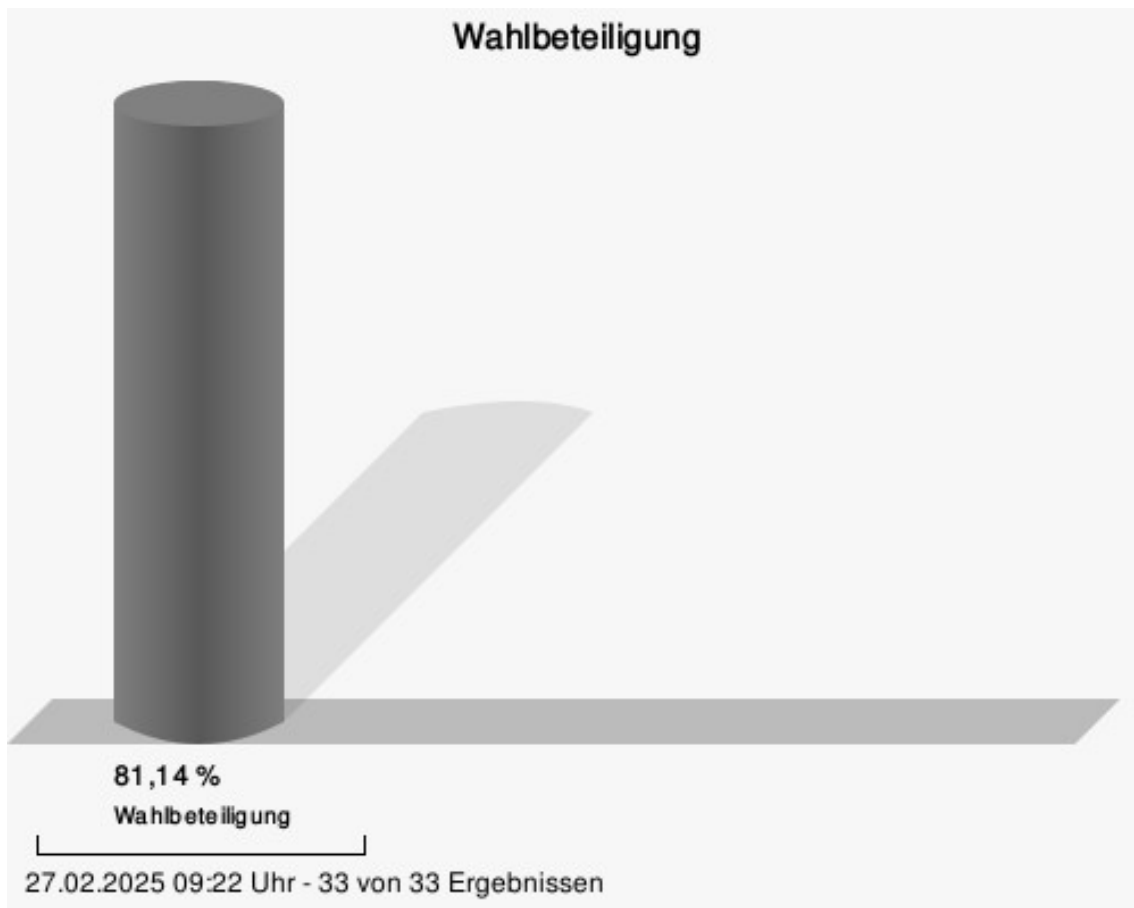
Wahl zum Deutschen Bundestag 26.09.2021: Sonstige = DIE LINKE, PIRATEN, NPD, ÖDP, V-Partei<sup>3</sup>, Gesundheitsforschung, Die Humanisten, DKP, SGP, Bündnis C, Die Urbane., LIEBE, LKR, LfK, Team Todenhöfer, Einzelbewerber Dr. Sonnabend

Stadt Löhne  
Wahl zum Deutschen Bundestag 23.02.2025  
Zweitstimmen Gewinne und Verluste Gesamtergebnis

	aktuelle Wahl: Wahl zum Deutschen Bundestag 23.02.2025	im Vergleich zur: Wahl zum Deutschen Bundestag 26.09.2021	
		Ergebnis	Gewinne und Verluste
Wahlberechtigte	29.559	30.135	-576
Wähler	23.983	22.308	+1.675
	81,14 %	74,03 %	+ 7,11
gültige Stimmen	23.789	22.102	+1.687
	99,19 %	99,08 %	+ 0,11
SPD	5.445	7.485	-2.040
	22,89 %	33,87 %	- 10,98
CDU	6.137	4.811	+1.326
	25,80 %	21,77 %	+ 4,03
GRÜNE	2.102	2.789	-687
	8,84 %	12,62 %	- 3,78
FDP	937	2.504	-1.567
	3,94 %	11,33 %	- 7,39
AfD	5.269	2.221	+3.048
	22,15 %	10,05 %	+ 12,10
Die Linke	1.858	0	+1.858
	7,81 %	0,00 %	+ 7,81
Tierschutzpartei	270	321	-51
	1,13 %	1,45 %	- 0,32
Die PARTEI	159	269	-110
	0,67 %	1,22 %	- 0,55
dieBasis	48	291	-243
	0,20 %	1,32 %	- 1,12
Die Gerechtigkeitspartei – Team Todenhöfer	44	0	+44
	0,18 %	0,00 %	+ 0,18
FREIE WÄHLER	142	158	-16
	0,60 %	0,71 %	- 0,11
Volt	119	62	+57
	0,50 %	0,28 %	+ 0,22
MLPD	4	2	+2
	0,02 %	0,01 %	+ 0,01
PdF	33	9	+24
	0,14 %	0,04 %	+ 0,10
BÜNDNIS DEUTSCHLAND	33	0	+33
	0,14 %	0,00 %	+ 0,14

	aktuelle Wahl: Wahl zum Deutschen Bundestag 23.02.2025	im Vergleich zur: Wahl zum Deutschen Bundestag 26.09.2021	
		Ergebnis	Gewinne und Verluste
BSW	1.167	0	+1.167
	4,91 %	0,00 %	+ 4,91
MERA25	3	0	+3
	0,01 %	0,00 %	+ 0,01
WerteUnion	19	0	+19
	0,08 %	0,00 %	+ 0,08
Sonstige	0	0	+0
	0,00 %	0,00 %	+ 0,00

Wahl zum Deutschen Bundestag 26.09.2021: Sonstige = DIE LINKE, PIRATEN, NPD, ÖDP, V-Partei<sup>3</sup>, Gesundheitsforschung, Die Humanisten, DKP, SGP, Bündnis C, Die Urbane., LIEBE, LKR, LfK, Team Todenhöfer, Einzelbewerber Dr. Sonnabend



# Wahlbezirke

## 01.0 Grundschule Halstern

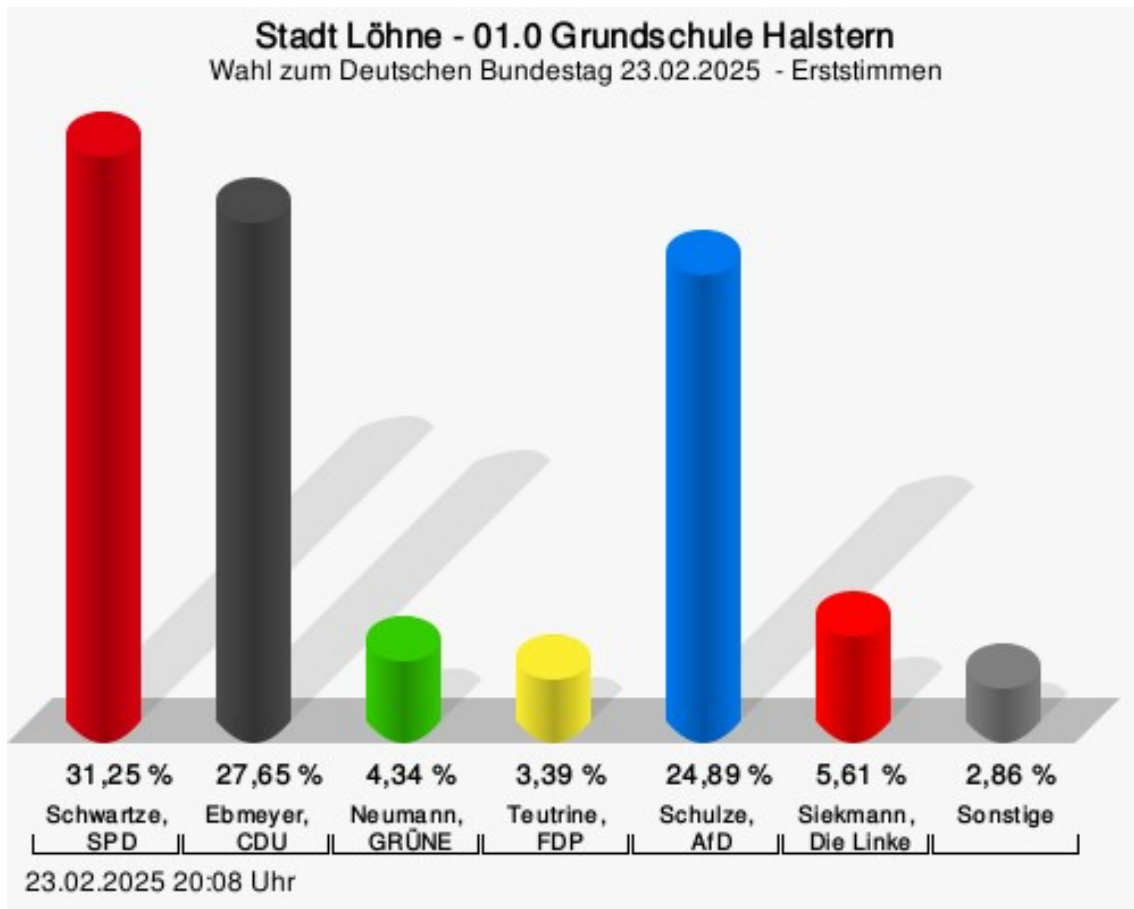
### Erststimmen

	Anzahl	Prozent
Stefan Schwartze, SPD	295	31,25 %
Joachim Ebmeyer, CDU	261	27,65 %
Tobias Neumann, GRÜNE	41	4,34 %
Jens Teutrine, FDP	32	3,39 %
Sebastian Schulze, AfD	235	24,89 %
Jan Siekmann, Die Linke	53	5,61 %
Tierschutzpartei	---	---
Stefan Kannegießer, Die PARTEI	12	1,27 %
dieBasis	---	---
Die Gerechtigkeitspartei – Team Todenhöfer	---	---
Eckard Gläsker, FREIE WÄHLER	13	1,38 %
Volt	---	---
MLPD	---	---
PdF	---	---
BÜNDNIS DEUTSCHLAND	---	---
BSW	---	---
MERA25	---	---
Florian Herda, WerteUnion	2	0,21 %

### Zweitstimmen

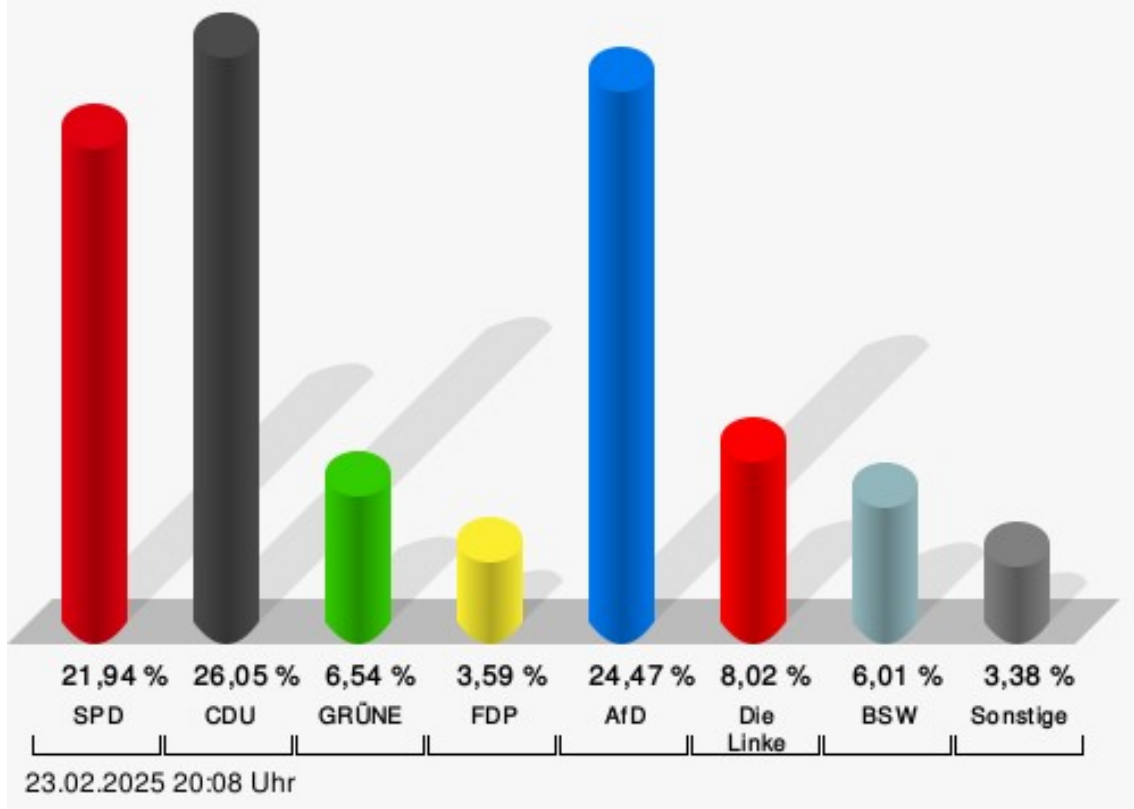
	Anzahl	Prozent
SPD	208	21,94 %
CDU	247	26,05 %
GRÜNE	62	6,54 %
FDP	34	3,59 %
AfD	232	24,47 %
Die Linke	76	8,02 %
Tierschutzpartei	14	1,48 %
Die PARTEI	4	0,42 %
dieBasis	3	0,32 %
Die Gerechtigkeitspartei – Team Todenhöfer	1	0,11 %
FREIE WÄHLER	6	0,63 %
Volt	2	0,21 %
MLPD	0	0,00 %
PdF	0	0,00 %
BÜNDNIS DEUTSCHLAND	2	0,21 %
BSW	57	6,01 %

	Anzahl	Prozent
MERA25	0	0,00 %
WerteUnion	0	0,00 %



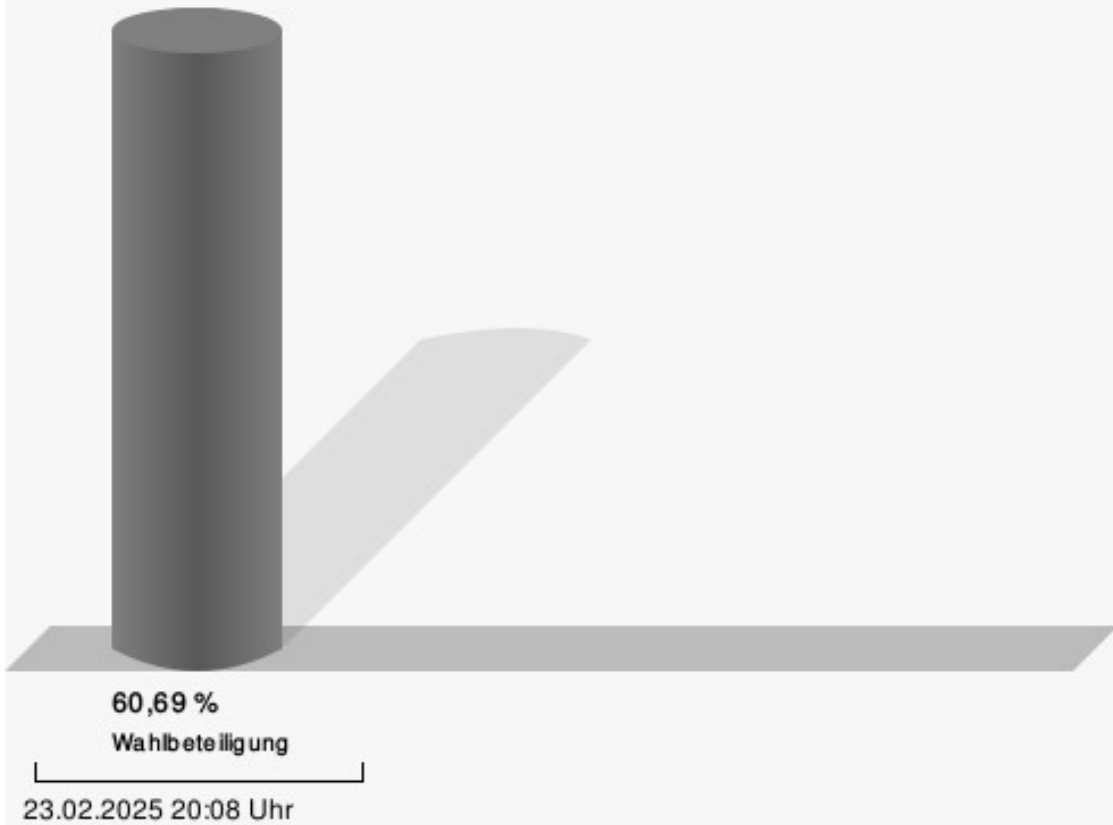
Schwartz, SPD = Stefan Schwartz, Sozialdemokratische Partei Deutschlands  
Ebmeyer, CDU = Joachim Ebmeyer, Christlich Demokratische Union Deutschlands  
Neumann, GRÜNE = Tobias Neumann, BÜNDNIS 90/DIE GRÜNEN  
Teurine, FDP = Jens Teurine, Freie Demokratische Partei  
Schulze, AfD = Sebastian Schulze, Alternative für Deutschland  
Siekmann, Die Linke = Jan Siekmann, Die Linke

**Stadt Löhne - 01.0 Grundschule Halstern**  
Wahl zum Deutschen Bundestag 23.02.2025 - Zweitstimmen



SPD = Sozialdemokratische Partei Deutschlands  
CDU = Christlich Demokratische Union Deutschlands  
GRÜNE = BÜNDNIS 90/DIE GRÜNEN  
FDP = Freie Demokratische Partei  
AfD = Alternative für Deutschland  
BSW = Bündnis Sahra Wagenknecht - Vernunft und Gerechtigkeit

## Wahlbeteiligung



## 02.0 Grundschule Ostscheid

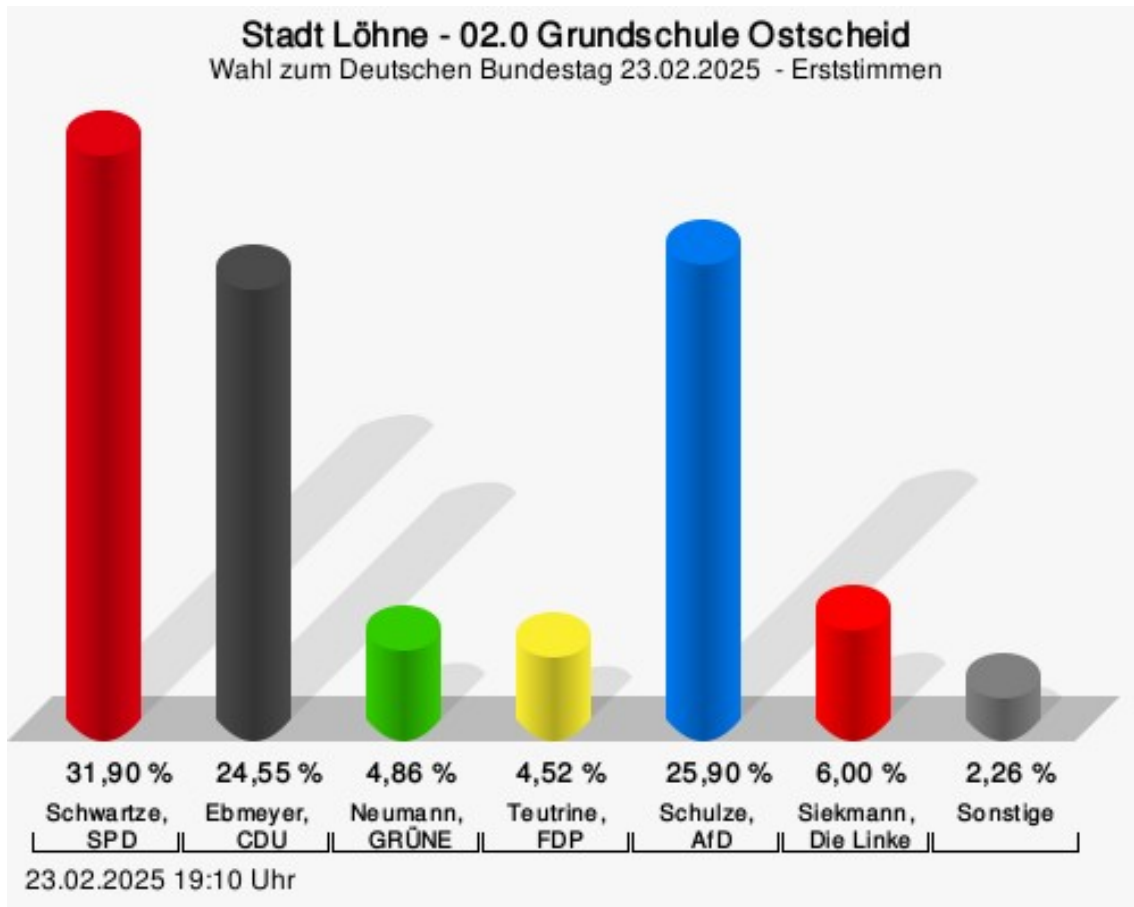
### Erststimmen

	Anzahl	Prozent
Stefan Schwartze, SPD	282	31,90 %
Joachim Ebmeyer, CDU	217	24,55 %
Tobias Neumann, GRÜNE	43	4,86 %
Jens Teutrine, FDP	40	4,52 %
Sebastian Schulze, AfD	229	25,90 %
Jan Siekmann, Die Linke	53	6,00 %
Tierschutzpartei	---	---
Stefan Kannegießer, Die PARTEI	9	1,02 %
dieBasis	---	---
Die Gerechtigkeitspartei – Team Todenhöfer	---	---
Eckard Gläsker, FREIE WÄHLER	10	1,13 %
Volt	---	---
MLPD	---	---
PdF	---	---
BÜNDNIS DEUTSCHLAND	---	---
BSW	---	---
MERA25	---	---
Florian Herda, WerteUnion	1	0,11 %

### Zweitstimmen

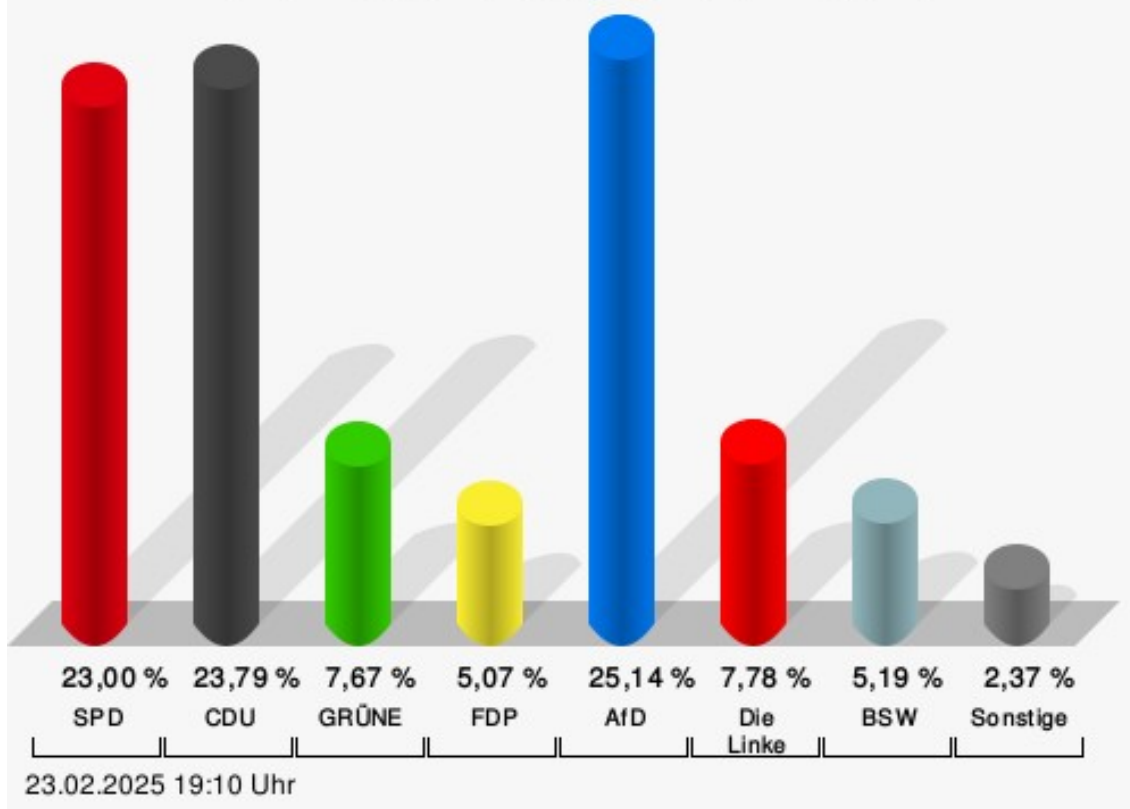
	Anzahl	Prozent
SPD	204	23,00 %
CDU	211	23,79 %
GRÜNE	68	7,67 %
FDP	45	5,07 %
AfD	223	25,14 %
Die Linke	69	7,78 %
Tierschutzpartei	7	0,79 %
Die PARTEI	5	0,56 %
dieBasis	3	0,34 %
Die Gerechtigkeitspartei – Team Todenhöfer	1	0,11 %
FREIE WÄHLER	2	0,23 %
Volt	3	0,34 %
MLPD	0	0,00 %
PdF	0	0,00 %
BÜNDNIS DEUTSCHLAND	0	0,00 %
BSW	46	5,19 %
MERA25	0	0,00 %

	Anzahl	Prozent
WerteUnion	0	0,00 %



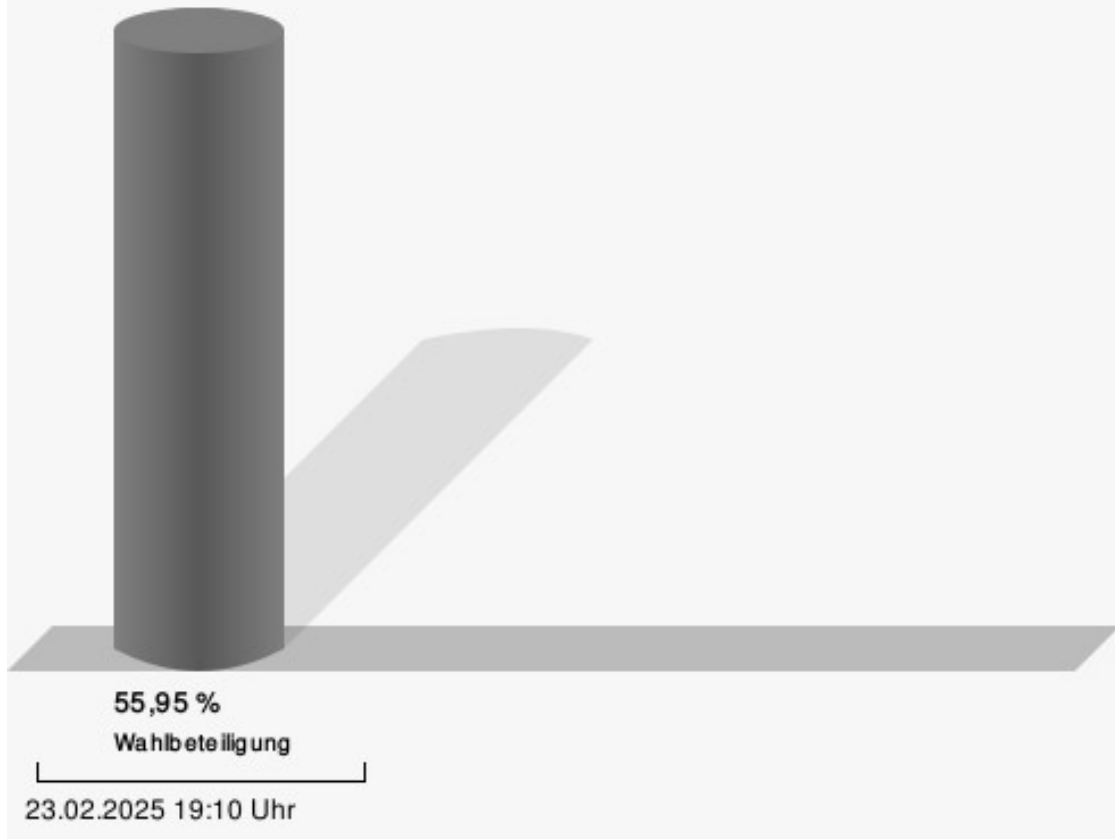
Schwartz, SPD = Stefan Schwartz, Sozialdemokratische Partei Deutschlands  
Ebmeyer, CDU = Joachim Ebmeyer, Christlich Demokratische Union Deutschlands  
Neumann, GRÜNE = Tobias Neumann, BÜNDNIS 90/DIE GRÜNEN  
Teutrine, FDP = Jens Teutrine, Freie Demokratische Partei  
Schulze, AfD = Sebastian Schulze, Alternative für Deutschland  
Siekmann, Die Linke = Jan Siekmann, Die Linke

### Stadt Löhne - 02.0 Grundschule Ostscheid Wahl zum Deutschen Bundestag 23.02.2025 - Zweitstimmen



SPD = Sozialdemokratische Partei Deutschlands  
CDU = Christlich Demokratische Union Deutschlands  
GRÜNE = BÜNDNIS 90/DIE GRÜNEN  
FDP = Freie Demokratische Partei  
AfD = Alternative für Deutschland  
BSW = Bündnis Sahra Wagenknecht - Vernunft und Gerechtigkeit

## Wahlbeteiligung



### 03.0 Grundschule Ostscheid

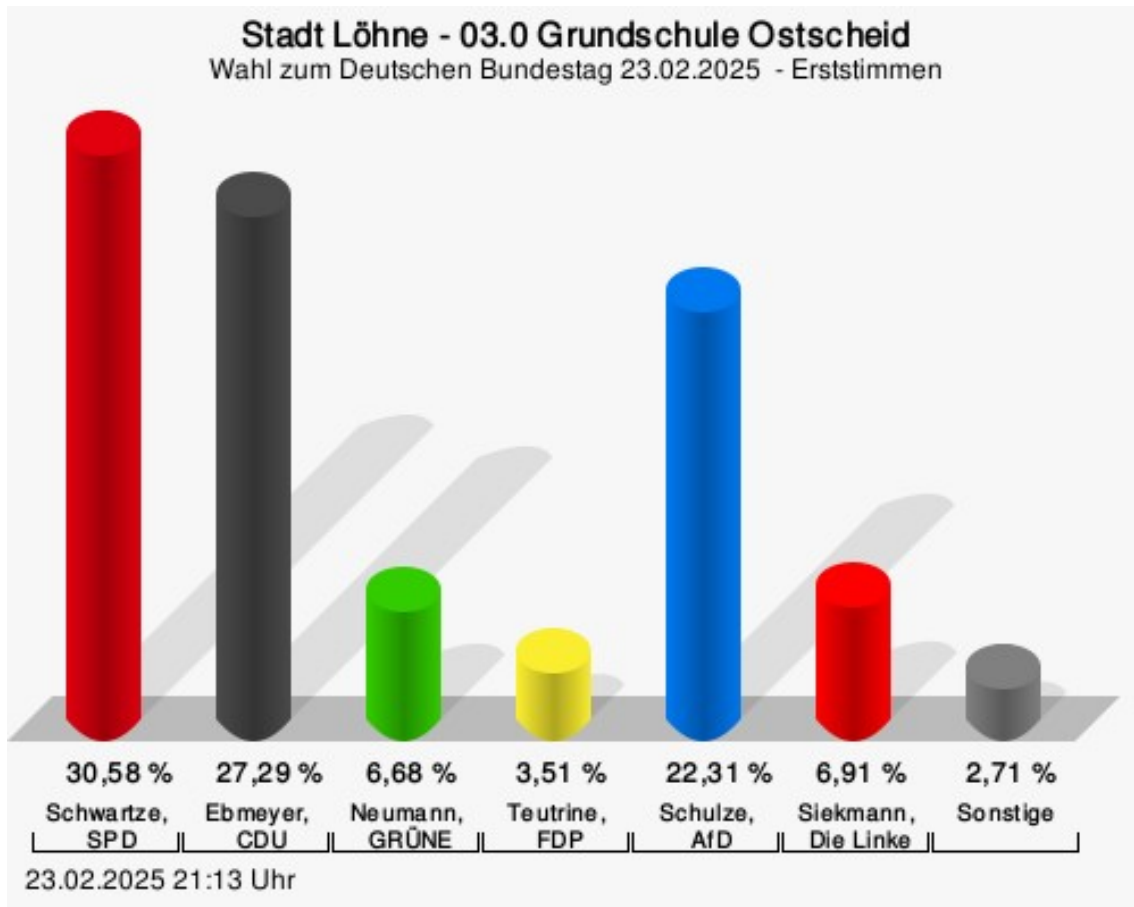
#### Erststimmen

	Anzahl	Prozent
Stefan Schwartze, SPD	270	30,58 %
Joachim Ebmeyer, CDU	241	27,29 %
Tobias Neumann, GRÜNE	59	6,68 %
Jens Teutrine, FDP	31	3,51 %
Sebastian Schulze, AfD	197	22,31 %
Jan Siekmann, Die Linke	61	6,91 %
Tierschutzpartei	---	---
Stefan Kannegießer, Die PARTEI	7	0,79 %
dieBasis	---	---
Die Gerechtigkeitspartei – Team Todenhöfer	---	---
Eckard Gläsker, FREIE WÄHLER	16	1,81 %
Volt	---	---
MLPD	---	---
PdF	---	---
BÜNDNIS DEUTSCHLAND	---	---
BSW	---	---
MERA25	---	---
Florian Herda, WerteUnion	1	0,11 %

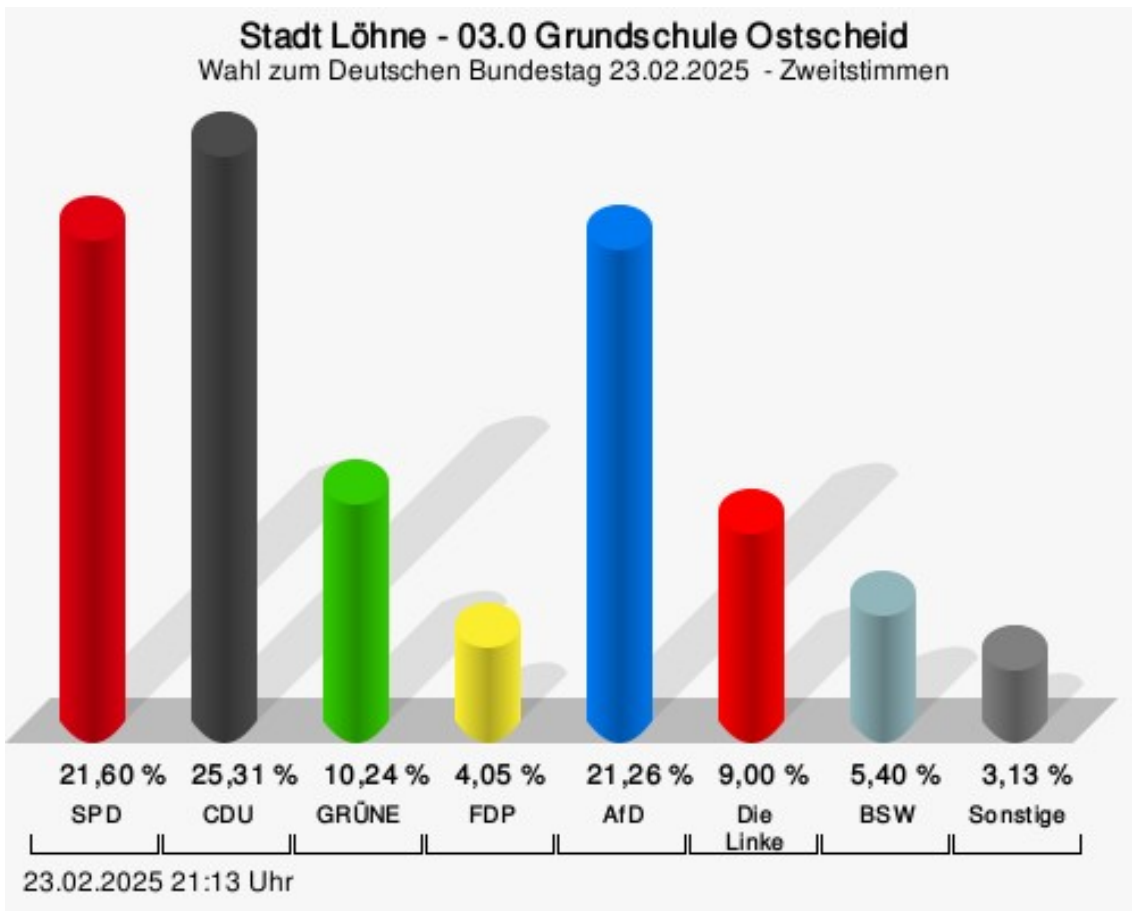
#### Zweitstimmen

	Anzahl	Prozent
SPD	192	21,60 %
CDU	225	25,31 %
GRÜNE	91	10,24 %
FDP	36	4,05 %
AfD	189	21,26 %
Die Linke	80	9,00 %
Tierschutzpartei	5	0,56 %
Die PARTEI	3	0,34 %
dieBasis	1	0,11 %
Die Gerechtigkeitspartei – Team Todenhöfer	6	0,67 %
FREIE WÄHLER	8	0,90 %
Volt	2	0,22 %
MLPD	0	0,00 %
PdF	1	0,11 %
BÜNDNIS DEUTSCHLAND	2	0,22 %
BSW	48	5,40 %
MERA25	0	0,00 %

	Anzahl	Prozent
WerteUnion	0	0,00 %

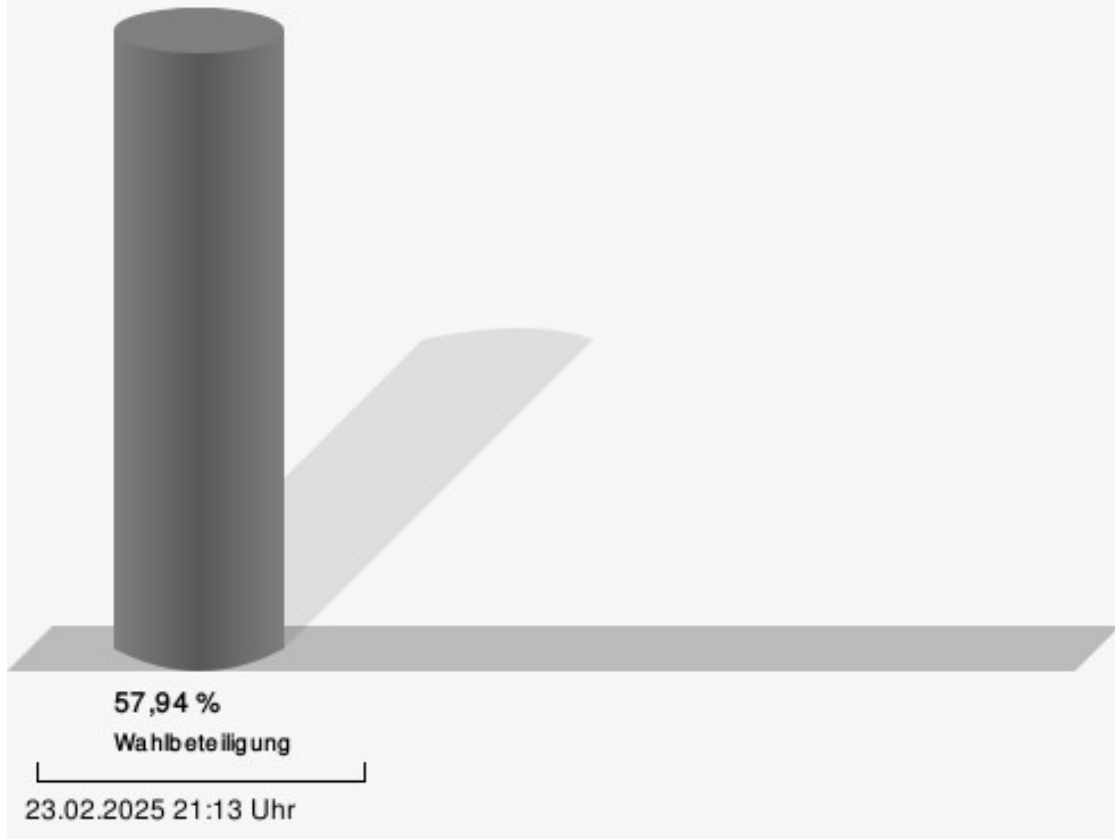


Schwartz, SPD = Stefan Schwartz, Sozialdemokratische Partei Deutschlands  
 Ebmeyer, CDU = Joachim Ebmeyer, Christlich Demokratische Union Deutschlands  
 Neumann, GRÜNE = Tobias Neumann, BÜNDNIS 90/DIE GRÜNEN  
 Teutrine, FDP = Jens Teutrine, Freie Demokratische Partei  
 Schulze, AfD = Sebastian Schulze, Alternative für Deutschland  
 Siekmann, Die Linke = Jan Siekmann, Die Linke



SPD = Sozialdemokratische Partei Deutschlands  
 CDU = Christlich Demokratische Union Deutschlands  
 GRÜNE = BÜNDNIS 90/DIE GRÜNEN  
 FDP = Freie Demokratische Partei  
 AfD = Alternative für Deutschland  
 BSW = Bündnis Sahra Wagenknecht - Vernunft und Gerechtigkeit

## Wahlbeteiligung



## 04.0 Bertolt-Brecht-Gesamtschule

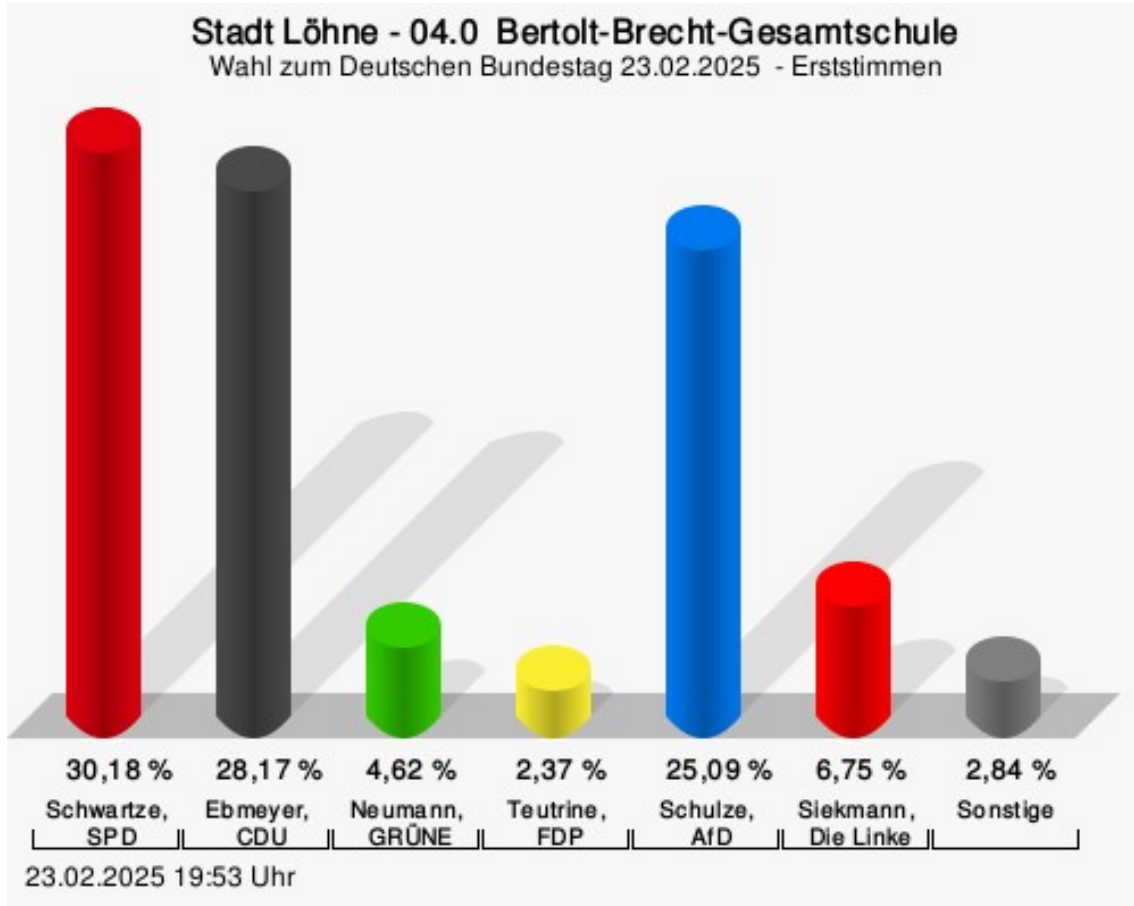
### Erststimmen

	Anzahl	Prozent
Stefan Schwartze, SPD	255	30,18 %
Joachim Ebmeyer, CDU	238	28,17 %
Tobias Neumann, GRÜNE	39	4,62 %
Jens Teutrine, FDP	20	2,37 %
Sebastian Schulze, AfD	212	25,09 %
Jan Siekmann, Die Linke	57	6,75 %
Tierschutzpartei	---	---
Stefan Kannegießer, Die PARTEI	12	1,42 %
dieBasis	---	---
Die Gerechtigkeitspartei – Team Todenhöfer	---	---
Eckard Gläsker, FREIE WÄHLER	11	1,30 %
Volt	---	---
MLPD	---	---
PdF	---	---
BÜNDNIS DEUTSCHLAND	---	---
BSW	---	---
MERA25	---	---
Florian Herda, WerteUnion	1	0,12 %

### Zweitstimmen

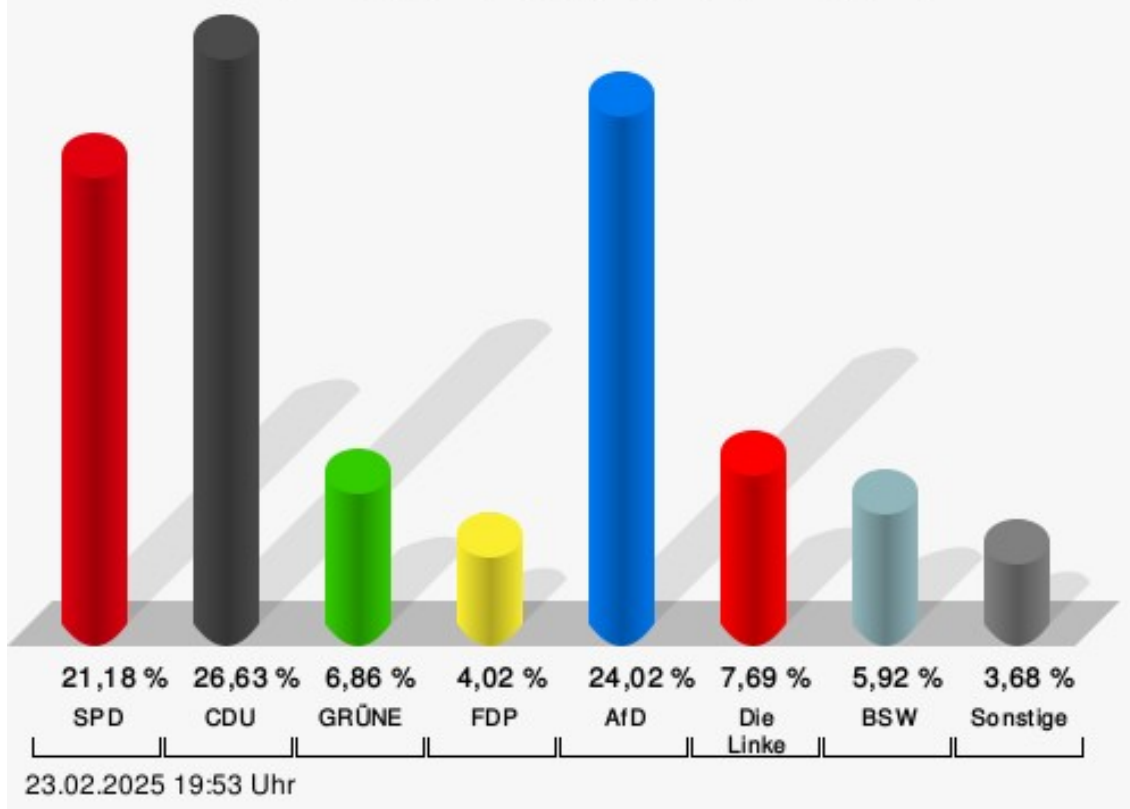
	Anzahl	Prozent
SPD	179	21,18 %
CDU	225	26,63 %
GRÜNE	58	6,86 %
FDP	34	4,02 %
AfD	203	24,02 %
Die Linke	65	7,69 %
Tierschutzpartei	14	1,66 %
Die PARTEI	4	0,47 %
dieBasis	1	0,12 %
Die Gerechtigkeitspartei – Team Todenhöfer	0	0,00 %
FREIE WÄHLER	5	0,59 %
Volt	3	0,36 %
MLPD	1	0,12 %
PdF	0	0,00 %
BÜNDNIS DEUTSCHLAND	2	0,24 %
BSW	50	5,92 %
MERA25	0	0,00 %

	Anzahl	Prozent
WerteUnion	1	0,12 %



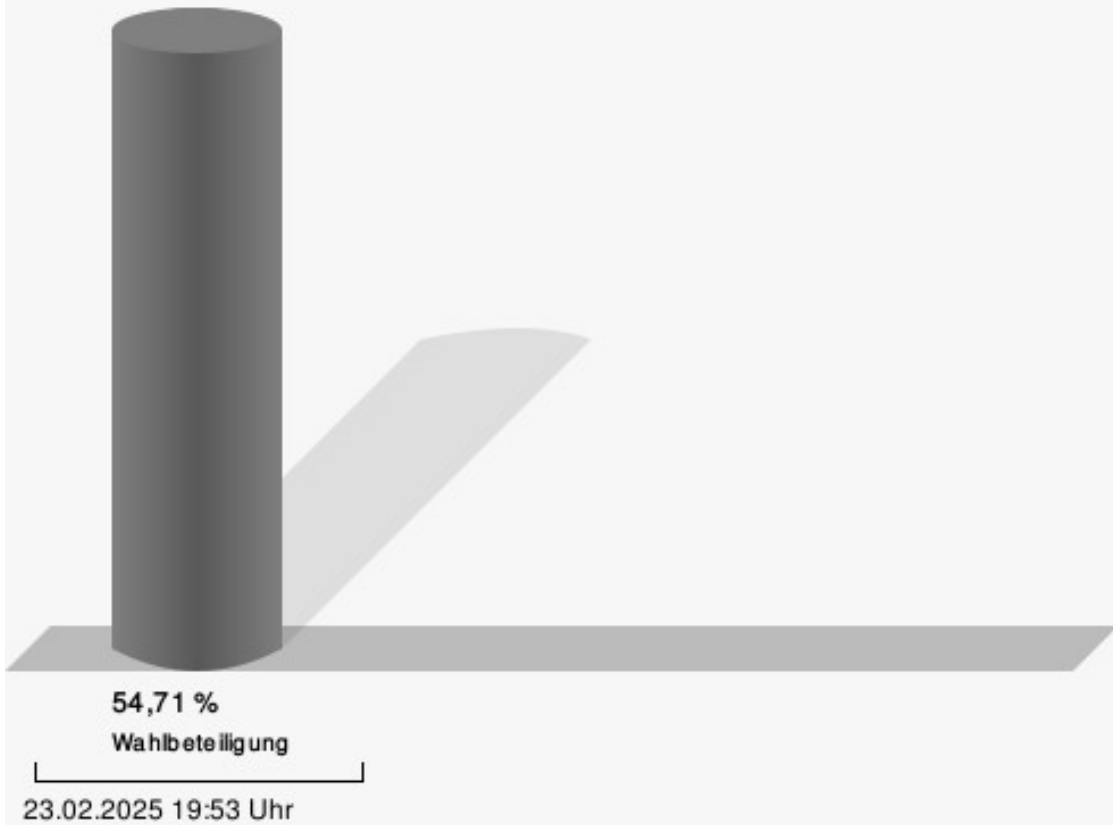
Schwartz, SPD = Stefan Schwartz, Sozialdemokratische Partei Deutschlands  
 Ebmeyer, CDU = Joachim Ebmeyer, Christlich Demokratische Union Deutschlands  
 Neumann, GRÜNE = Tobias Neumann, BÜNDNIS 90/DIE GRÜNEN  
 Teutrine, FDP = Jens Teutrine, Freie Demokratische Partei  
 Schulze, AfD = Sebastian Schulze, Alternative für Deutschland  
 Siekmann, Die Linke = Jan Siekmann, Die Linke

### Stadt Löhne - 04.0 Bertolt-Brecht-Gesamtschule Wahl zum Deutschen Bundestag 23.02.2025 - Zweitstimmen



SPD = Sozialdemokratische Partei Deutschlands  
CDU = Christlich Demokratische Union Deutschlands  
GRÜNE = BÜNDNIS 90/DIE GRÜNEN  
FDP = Freie Demokratische Partei  
AfD = Alternative für Deutschland  
BSW = Bündnis Sahra Wagenknecht - Vernunft und Gerechtigkeit

## Wahlbeteiligung



## 05.0 Bertolt-Brecht-Gesamtschule

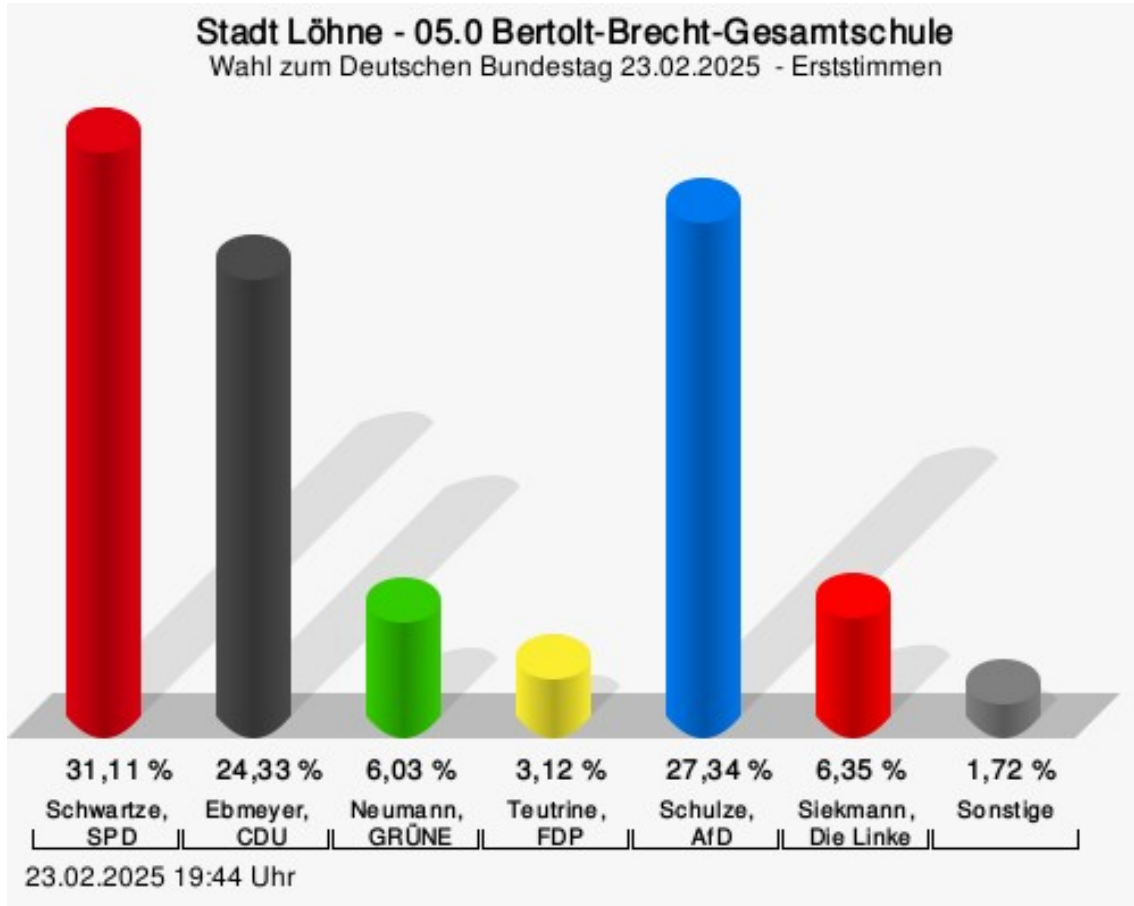
### Erststimmen

	Anzahl	Prozent
Stefan Schwartze, SPD	289	31,11 %
Joachim Ebmeyer, CDU	226	24,33 %
Tobias Neumann, GRÜNE	56	6,03 %
Jens Teutrine, FDP	29	3,12 %
Sebastian Schulze, AfD	254	27,34 %
Jan Siekmann, Die Linke	59	6,35 %
Tierschutzpartei	---	---
Stefan Kannegießer, Die PARTEI	7	0,75 %
dieBasis	---	---
Die Gerechtigkeitspartei – Team Todenhöfer	---	---
Eckard Gläsker, FREIE WÄHLER	9	0,97 %
Volt	---	---
MLPD	---	---
PdF	---	---
BÜNDNIS DEUTSCHLAND	---	---
BSW	---	---
MERA25	---	---
Florian Herda, WerteUnion	0	0,00 %

### Zweitstimmen

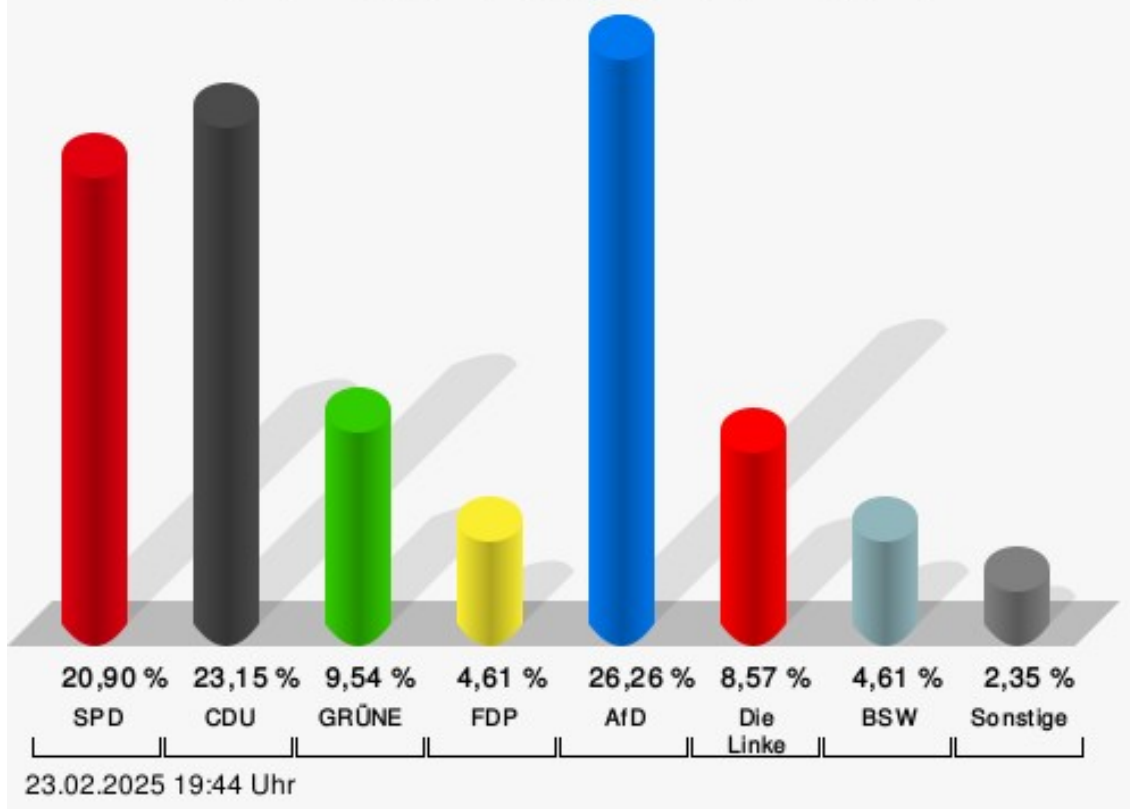
	Anzahl	Prozent
SPD	195	20,90 %
CDU	216	23,15 %
GRÜNE	89	9,54 %
FDP	43	4,61 %
AfD	245	26,26 %
Die Linke	80	8,57 %
Tierschutzpartei	4	0,43 %
Die PARTEI	3	0,32 %
dieBasis	3	0,32 %
Die Gerechtigkeitspartei – Team Todenhöfer	2	0,21 %
FREIE WÄHLER	5	0,54 %
Volt	2	0,21 %
MLPD	0	0,00 %
PdF	1	0,11 %
BÜNDNIS DEUTSCHLAND	2	0,21 %
BSW	43	4,61 %
MERA25	0	0,00 %

	Anzahl	Prozent
WerteUnion	0	0,00 %



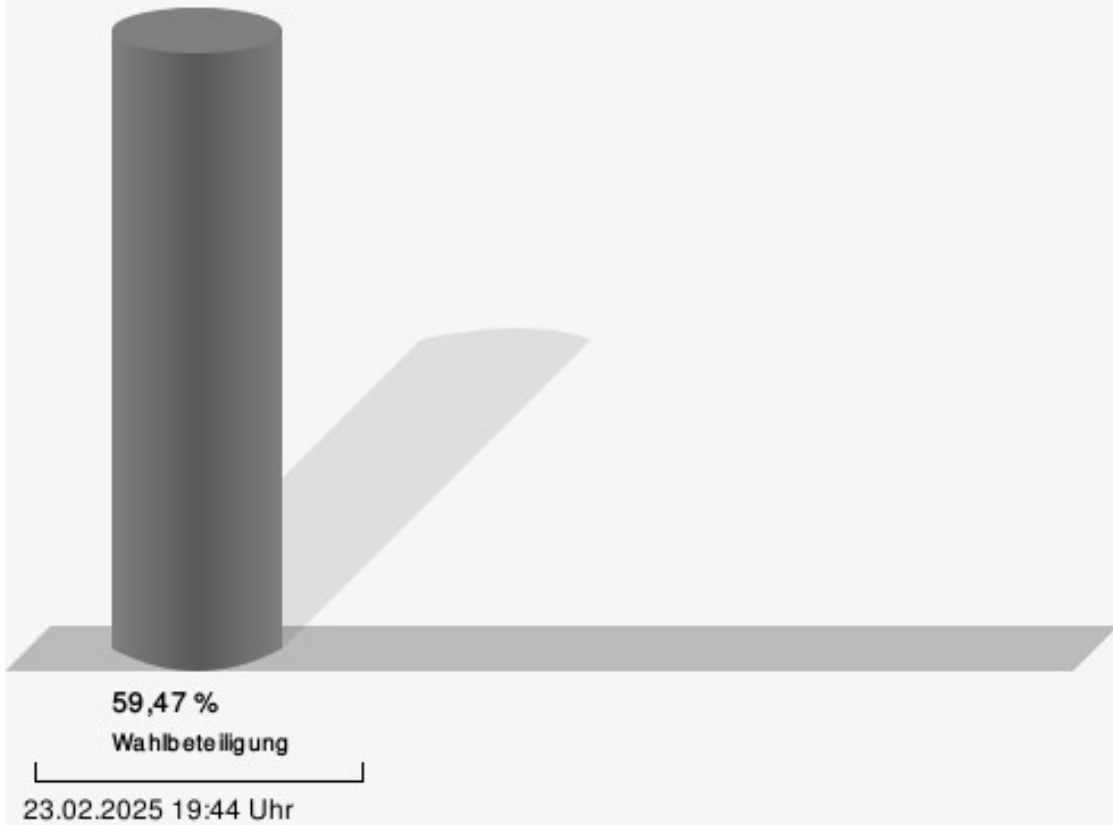
Schwartz, SPD = Stefan Schwartz, Sozialdemokratische Partei Deutschlands  
Ebmeyer, CDU = Joachim Ebmeyer, Christlich Demokratische Union Deutschlands  
Neumann, GRÜNE = Tobias Neumann, BÜNDNIS 90/DIE GRÜNEN  
Teutrine, FDP = Jens Teutrine, Freie Demokratische Partei  
Schulze, AfD = Sebastian Schulze, Alternative für Deutschland  
Siekmann, Die Linke = Jan Siekmann, Die Linke

### Stadt Löhne - 05.0 Bertolt-Brecht-Gesamtschule Wahl zum Deutschen Bundestag 23.02.2025 - Zweitstimmen



SPD = Sozialdemokratische Partei Deutschlands  
CDU = Christlich Demokratische Union Deutschlands  
GRÜNE = BÜNDNIS 90/DIE GRÜNEN  
FDP = Freie Demokratische Partei  
AfD = Alternative für Deutschland  
BSW = Bündnis Sahra Wagenknecht - Vernunft und Gerechtigkeit

## Wahlbeteiligung



## 06.0 Grundschule Gohfeld

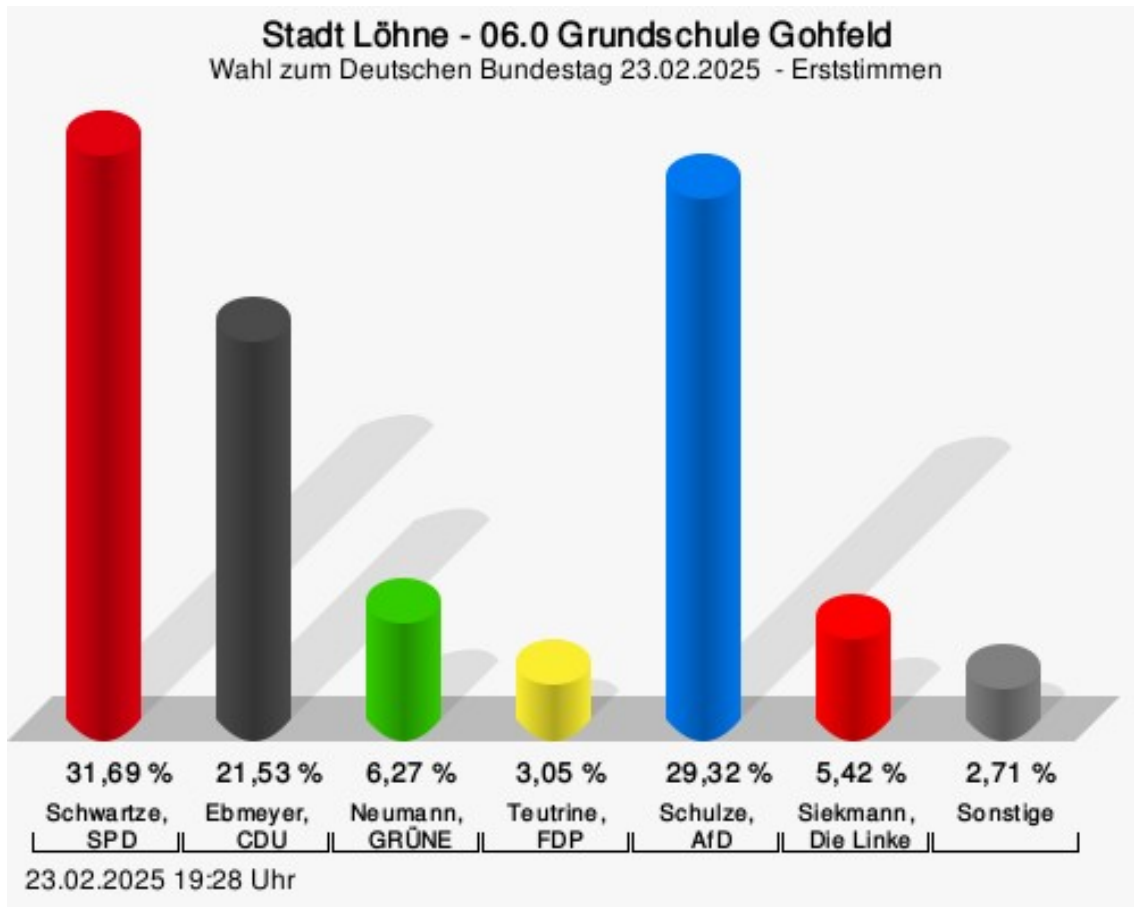
### Erststimmen

	Anzahl	Prozent
Stefan Schwartze, SPD	187	31,69 %
Joachim Ebmeyer, CDU	127	21,53 %
Tobias Neumann, GRÜNE	37	6,27 %
Jens Teutrine, FDP	18	3,05 %
Sebastian Schulze, AfD	173	29,32 %
Jan Siekmann, Die Linke	32	5,42 %
Tierschutzpartei	---	---
Stefan Kannegießer, Die PARTEI	10	1,69 %
dieBasis	---	---
Die Gerechtigkeitspartei – Team Todenhöfer	---	---
Eckard Gläsker, FREIE WÄHLER	4	0,68 %
Volt	---	---
MLPD	---	---
PdF	---	---
BÜNDNIS DEUTSCHLAND	---	---
BSW	---	---
MERA25	---	---
Florian Herda, WerteUnion	2	0,34 %

### Zweitstimmen

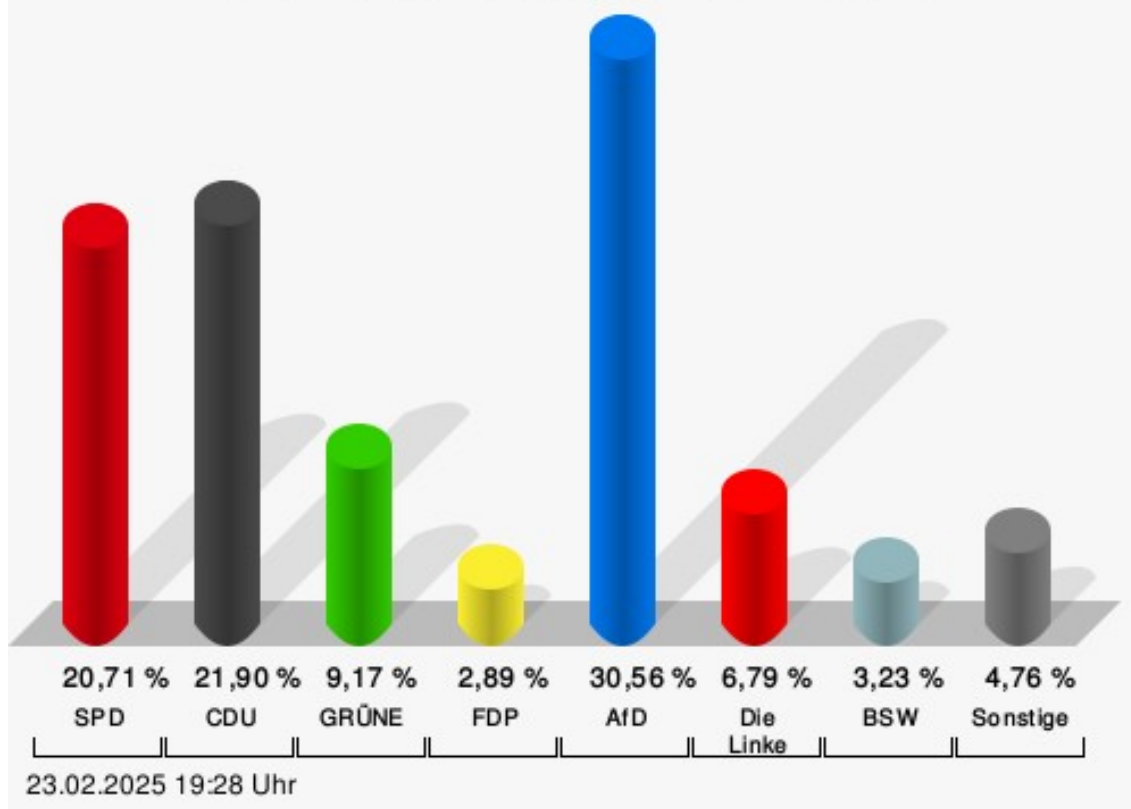
	Anzahl	Prozent
SPD	122	20,71 %
CDU	129	21,90 %
GRÜNE	54	9,17 %
FDP	17	2,89 %
AfD	180	30,56 %
Die Linke	40	6,79 %
Tierschutzpartei	10	1,70 %
Die PARTEI	6	1,02 %
dieBasis	2	0,34 %
Die Gerechtigkeitspartei – Team Todenhöfer	1	0,17 %
FREIE WÄHLER	4	0,68 %
Volt	2	0,34 %
MLPD	1	0,17 %
PdF	0	0,00 %
BÜNDNIS DEUTSCHLAND	0	0,00 %
BSW	19	3,23 %
MERA25	0	0,00 %

	Anzahl	Prozent
WerteUnion	2	0,34 %



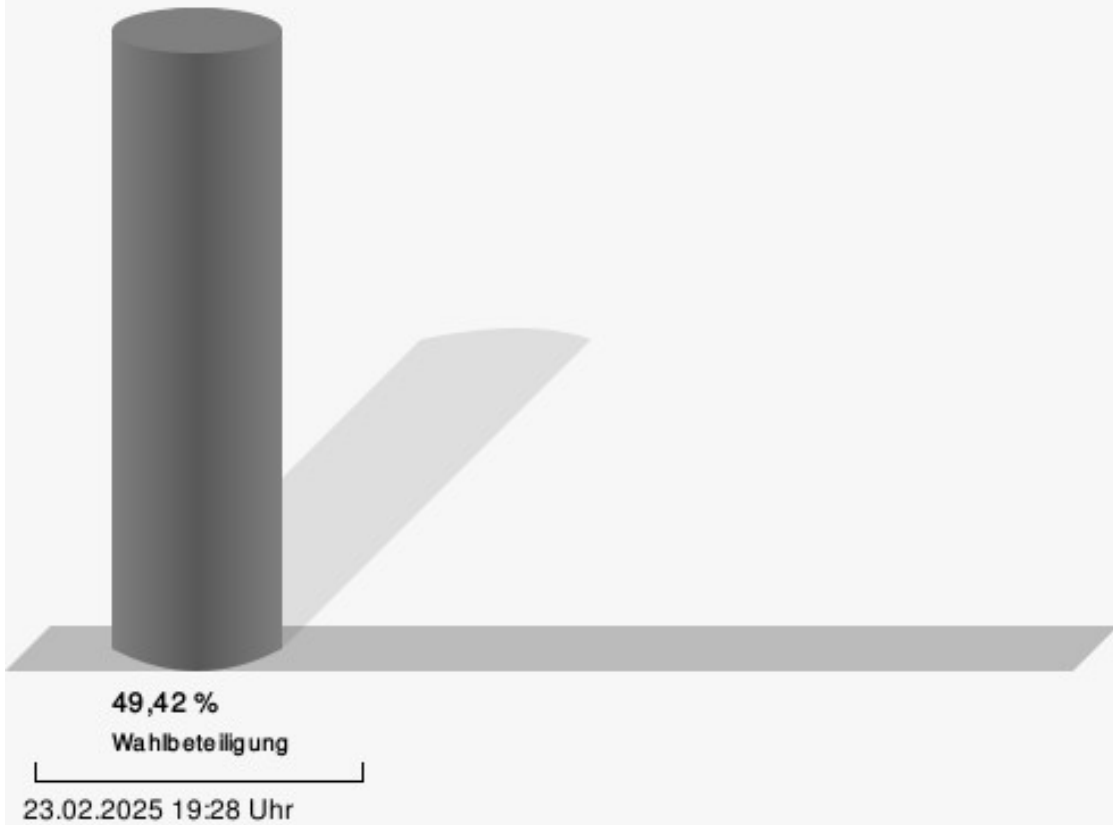
Schwartz, SPD = Stefan Schwartz, Sozialdemokratische Partei Deutschlands  
Ebmeyer, CDU = Joachim Ebmeyer, Christlich Demokratische Union Deutschlands  
Neumann, GRÜNE = Tobias Neumann, BÜNDNIS 90/DIE GRÜNEN  
Teutrine, FDP = Jens Teutrine, Freie Demokratische Partei  
Schulze, AfD = Sebastian Schulze, Alternative für Deutschland  
Siekmann, Die Linke = Jan Siekmann, Die Linke

**Stadt Löhne - 06.0 Grundschule Gohfeld**  
Wahl zum Deutschen Bundestag 23.02.2025 - Zweitstimmen



SPD = Sozialdemokratische Partei Deutschlands  
CDU = Christlich Demokratische Union Deutschlands  
GRÜNE = BÜNDNIS 90/DIE GRÜNEN  
FDP = Freie Demokratische Partei  
AfD = Alternative für Deutschland  
BSW = Bündnis Sahra Wagenknecht - Vernunft und Gerechtigkeit

## Wahlbeteiligung



## 07.0 Grundschule Gohfeld

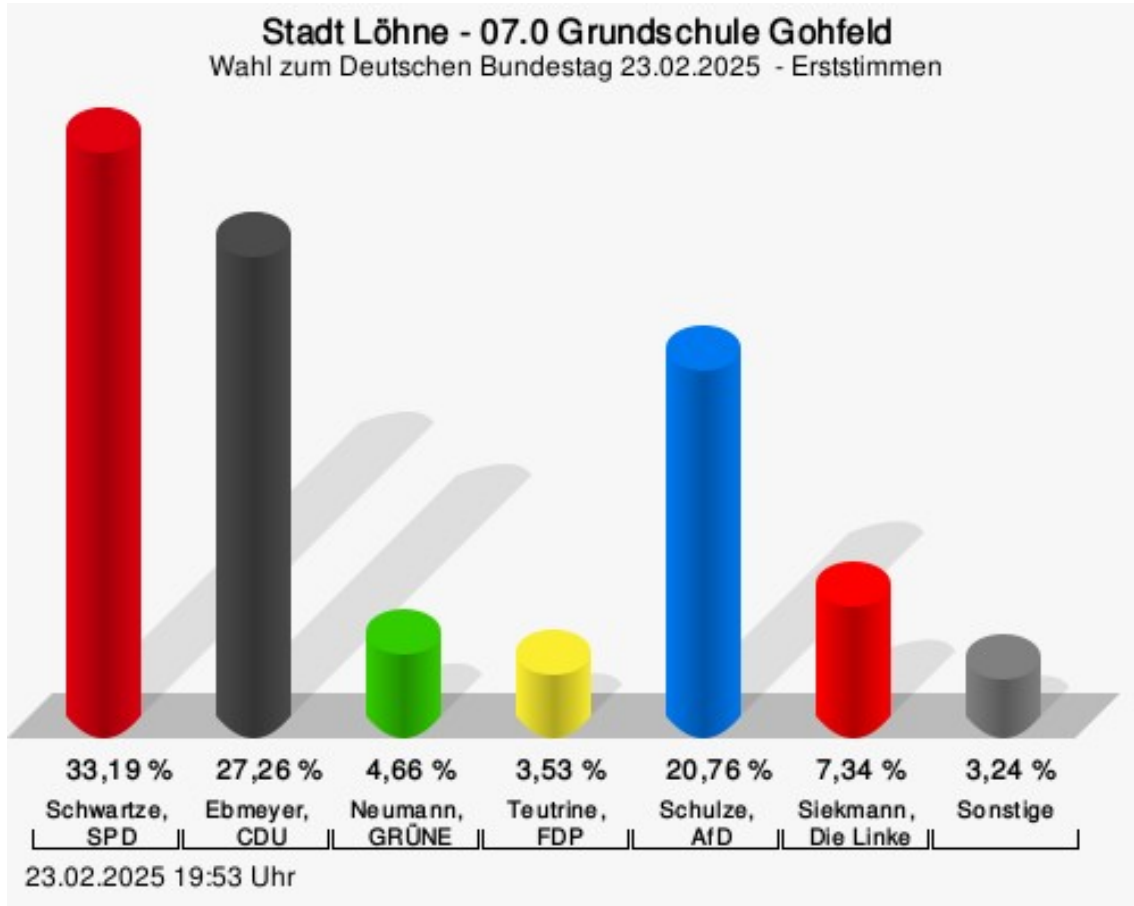
### Erststimmen

	Anzahl	Prozent
Stefan Schwartze, SPD	235	33,19 %
Joachim Ebmeyer, CDU	193	27,26 %
Tobias Neumann, GRÜNE	33	4,66 %
Jens Teutrine, FDP	25	3,53 %
Sebastian Schulze, AfD	147	20,76 %
Jan Siekmann, Die Linke	52	7,34 %
Tierschutzpartei	---	---
Stefan Kannegießer, Die PARTEI	11	1,55 %
dieBasis	---	---
Die Gerechtigkeitspartei – Team Todenhöfer	---	---
Eckard Gläsker, FREIE WÄHLER	12	1,69 %
Volt	---	---
MLPD	---	---
PdF	---	---
BÜNDNIS DEUTSCHLAND	---	---
BSW	---	---
MERA25	---	---
Florian Herda, WerteUnion	0	0,00 %

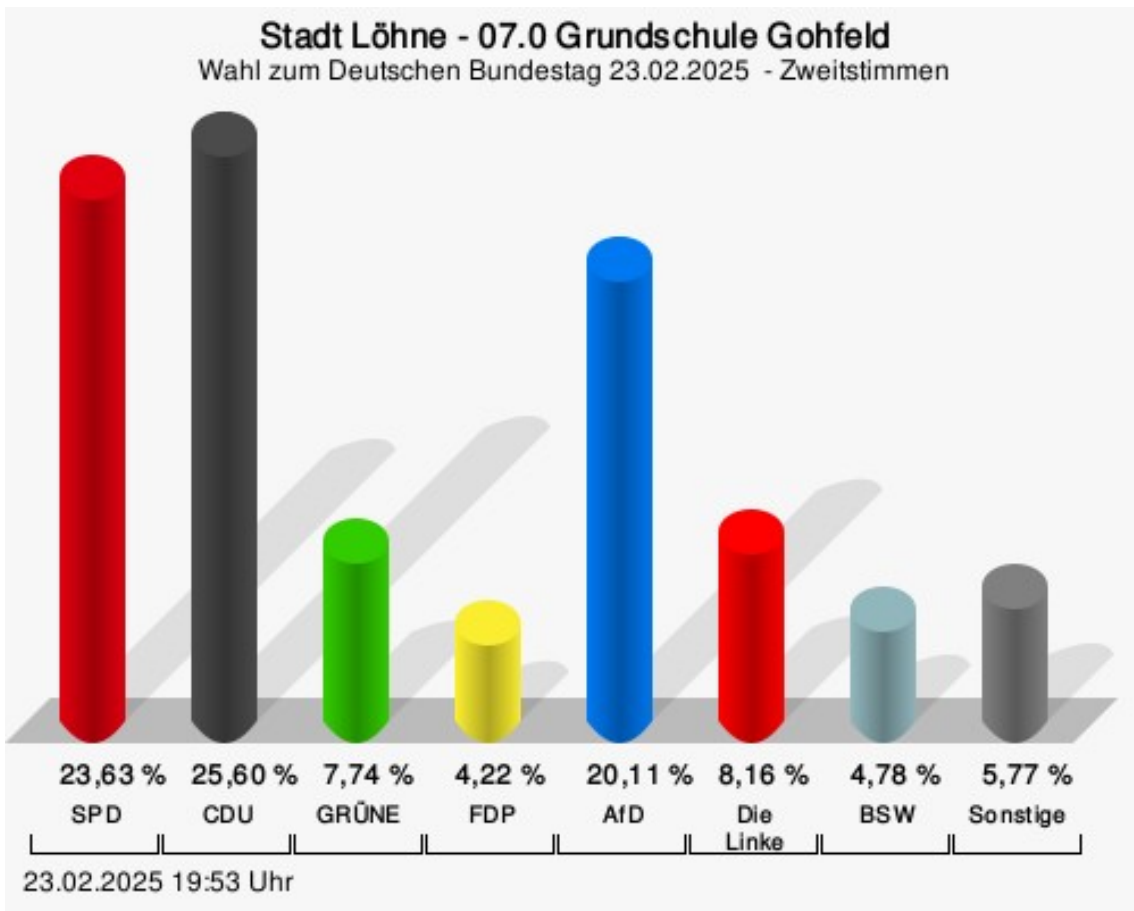
### Zweitstimmen

	Anzahl	Prozent
SPD	168	23,63 %
CDU	182	25,60 %
GRÜNE	55	7,74 %
FDP	30	4,22 %
AfD	143	20,11 %
Die Linke	58	8,16 %
Tierschutzpartei	7	0,98 %
Die PARTEI	9	1,27 %
dieBasis	4	0,56 %
Die Gerechtigkeitspartei – Team Todenhöfer	2	0,28 %
FREIE WÄHLER	9	1,27 %
Volt	10	1,41 %
MLPD	0	0,00 %
PdF	0	0,00 %
BÜNDNIS DEUTSCHLAND	0	0,00 %
BSW	34	4,78 %
MERA25	0	0,00 %

	Anzahl	Prozent
WerteUnion	0	0,00 %

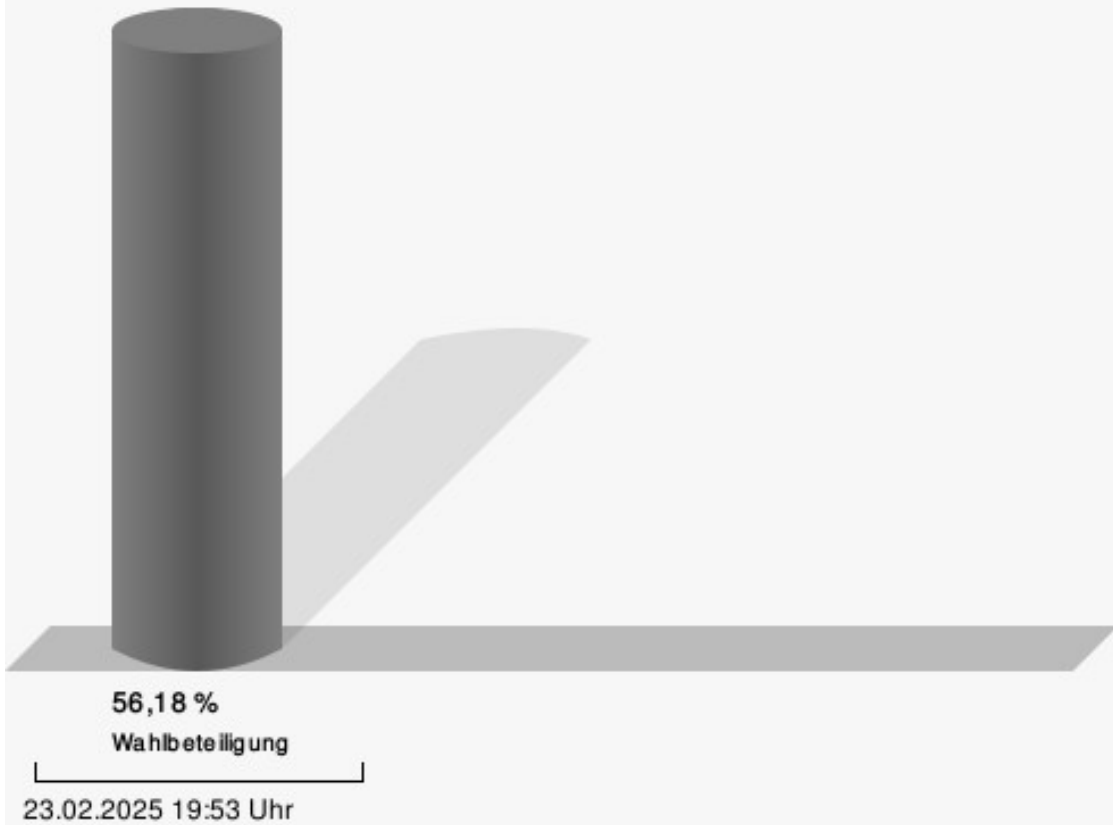


Schwartz, SPD = Stefan Schwartz, Sozialdemokratische Partei Deutschlands  
Ebmeyer, CDU = Joachim Ebmeyer, Christlich Demokratische Union Deutschlands  
Neumann, GRÜNE = Tobias Neumann, BÜNDNIS 90/DIE GRÜNEN  
Teutrine, FDP = Jens Teutrine, Freie Demokratische Partei  
Schulze, AfD = Sebastian Schulze, Alternative für Deutschland  
Siekmann, Die Linke = Jan Siekmann, Die Linke



SPD = Sozialdemokratische Partei Deutschlands  
 CDU = Christlich Demokratische Union Deutschlands  
 GRÜNE = BÜNDNIS 90/DIE GRÜNEN  
 FDP = Freie Demokratische Partei  
 AfD = Alternative für Deutschland  
 BSW = Bündnis Sahra Wagenknecht - Vernunft und Gerechtigkeit

## Wahlbeteiligung



## 08.0 Feuerwehrhaus Gohfeld

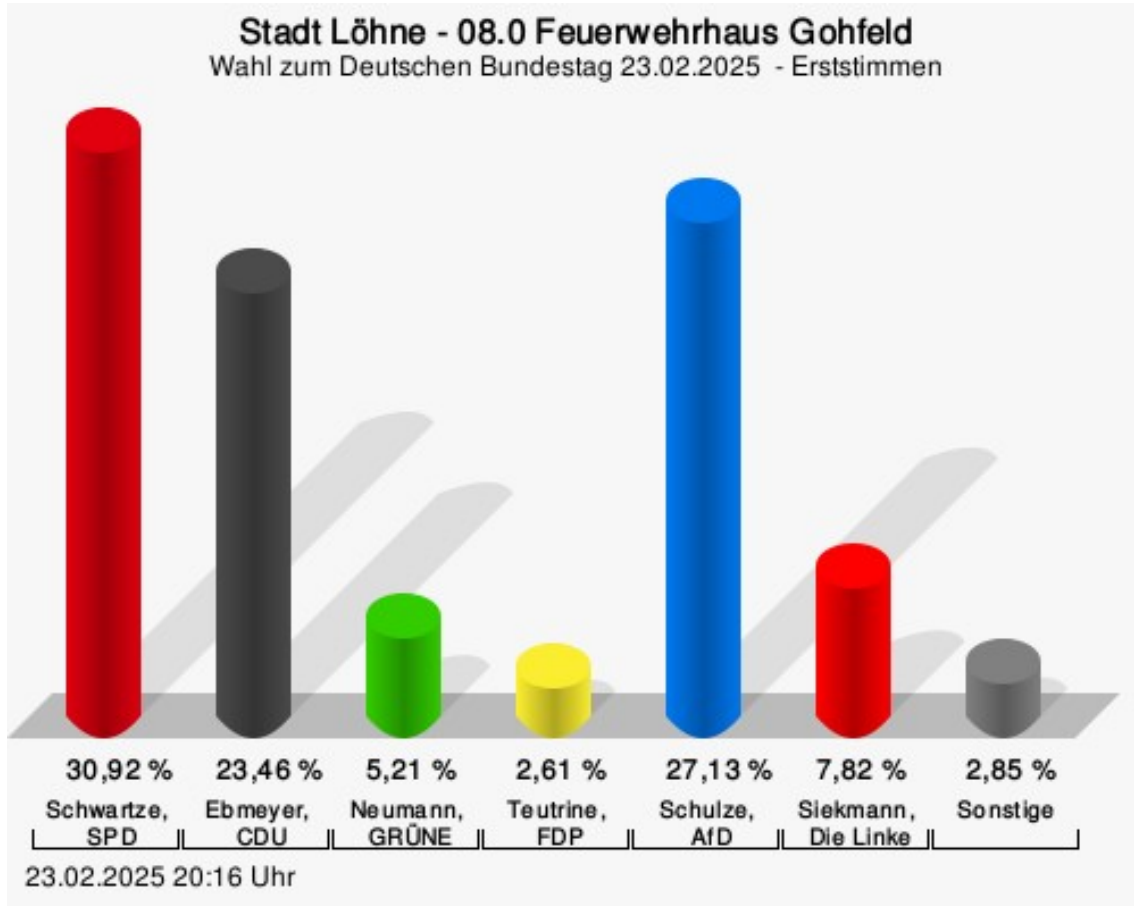
### Erststimmen

	Anzahl	Prozent
Stefan Schwartze, SPD	261	30,92 %
Joachim Ebmeyer, CDU	198	23,46 %
Tobias Neumann, GRÜNE	44	5,21 %
Jens Teutrine, FDP	22	2,61 %
Sebastian Schulze, AfD	229	27,13 %
Jan Siekmann, Die Linke	66	7,82 %
Tierschutzpartei	---	---
Stefan Kannegießer, Die PARTEI	13	1,54 %
dieBasis	---	---
Die Gerechtigkeitspartei – Team Todenhöfer	---	---
Eckard Gläsker, FREIE WÄHLER	9	1,07 %
Volt	---	---
MLPD	---	---
PdF	---	---
BÜNDNIS DEUTSCHLAND	---	---
BSW	---	---
MERA25	---	---
Florian Herda, WerteUnion	2	0,24 %

### Zweitstimmen

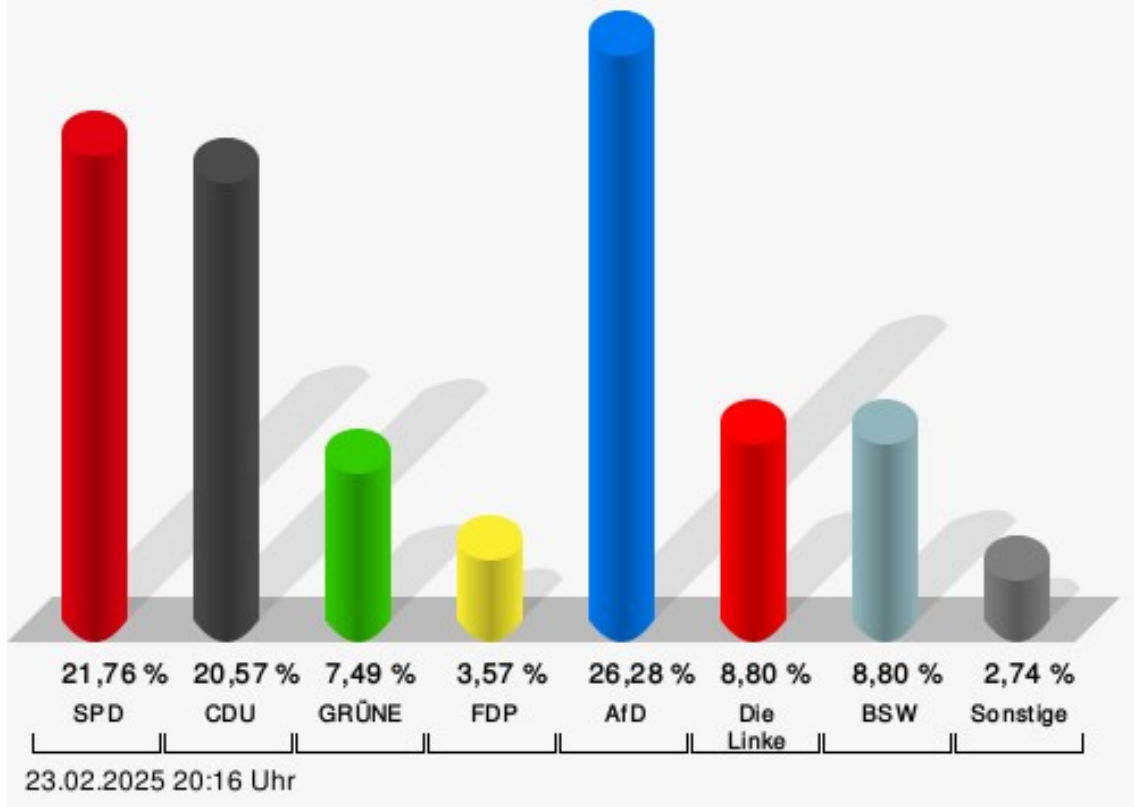
	Anzahl	Prozent
SPD	183	21,76 %
CDU	173	20,57 %
GRÜNE	63	7,49 %
FDP	30	3,57 %
AfD	221	26,28 %
Die Linke	74	8,80 %
Tierschutzpartei	9	1,07 %
Die PARTEI	5	0,59 %
dieBasis	1	0,12 %
Die Gerechtigkeitspartei – Team Todenhöfer	0	0,00 %
FREIE WÄHLER	4	0,48 %
Volt	3	0,36 %
MLPD	0	0,00 %
PdF	1	0,12 %
BÜNDNIS DEUTSCHLAND	0	0,00 %
BSW	74	8,80 %
MERA25	0	0,00 %

	Anzahl	Prozent
WerteUnion	0	0,00 %



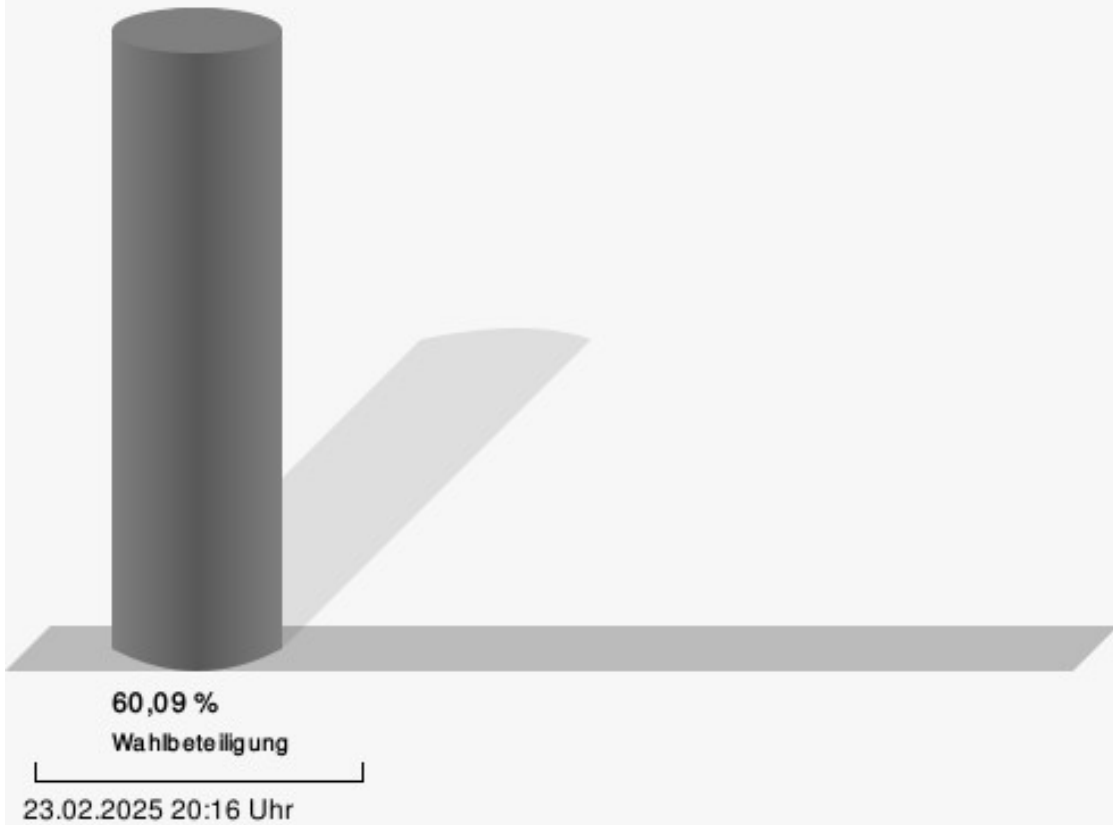
Schwartz, SPD = Stefan Schwartz, Sozialdemokratische Partei Deutschlands  
 Ebmeyer, CDU = Joachim Ebmeyer, Christlich Demokratische Union Deutschlands  
 Neumann, GRÜNE = Tobias Neumann, BÜNDNIS 90/DIE GRÜNEN  
 Teutrine, FDP = Jens Teutrine, Freie Demokratische Partei  
 Schulze, AfD = Sebastian Schulze, Alternative für Deutschland  
 Siekmann, Die Linke = Jan Siekmann, Die Linke

**Stadt Löhne - 08.0 Feuerwehrhaus Gohfeld**  
Wahl zum Deutschen Bundestag 23.02.2025 - Zweitstimmen



SPD = Sozialdemokratische Partei Deutschlands  
CDU = Christlich Demokratische Union Deutschlands  
GRÜNE = BÜNDNIS 90/DIE GRÜNEN  
FDP = Freie Demokratische Partei  
AfD = Alternative für Deutschland  
BSW = Bündnis Sahra Wagenknecht - Vernunft und Gerechtigkeit

## Wahlbeteiligung



## 09.0 Goethe-Realschule

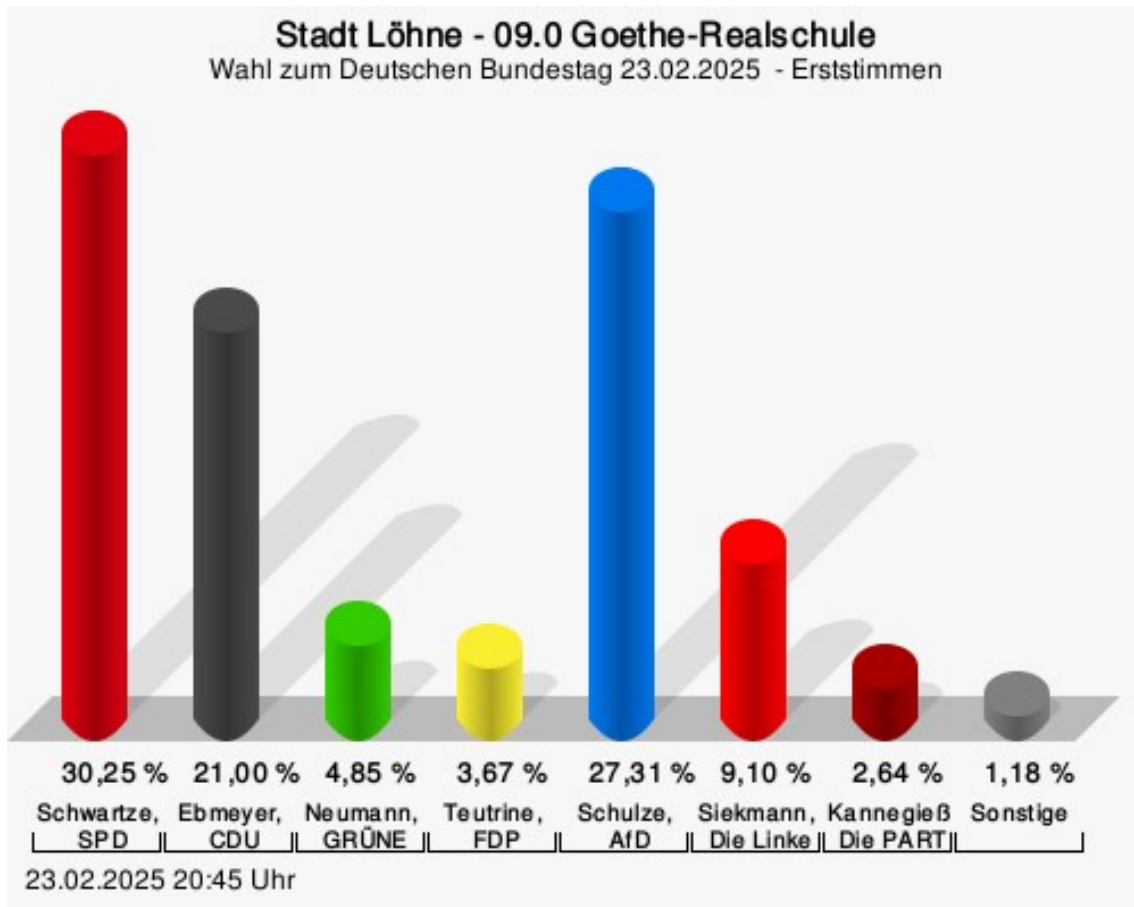
### Erststimmen

	Anzahl	Prozent
Stefan Schwartze, SPD	206	30,25 %
Joachim Ebmeyer, CDU	143	21,00 %
Tobias Neumann, GRÜNE	33	4,85 %
Jens Teutrine, FDP	25	3,67 %
Sebastian Schulze, AfD	186	27,31 %
Jan Siekmann, Die Linke	62	9,10 %
Tierschutzpartei	---	---
Stefan Kannegießer, Die PARTEI	18	2,64 %
dieBasis	---	---
Die Gerechtigkeitspartei – Team Todenhöfer	---	---
Eckard Gläsker, FREIE WÄHLER	7	1,03 %
Volt	---	---
MLPD	---	---
PdF	---	---
BÜNDNIS DEUTSCHLAND	---	---
BSW	---	---
MERA25	---	---
Florian Herda, WerteUnion	1	0,15 %

### Zweitstimmen

	Anzahl	Prozent
SPD	154	22,45 %
CDU	114	16,62 %
GRÜNE	43	6,27 %
FDP	33	4,81 %
AfD	188	27,41 %
Die Linke	80	11,66 %
Tierschutzpartei	9	1,31 %
Die PARTEI	7	1,02 %
dieBasis	0	0,00 %
Die Gerechtigkeitspartei – Team Todenhöfer	0	0,00 %
FREIE WÄHLER	4	0,58 %
Volt	5	0,73 %
MLPD	1	0,15 %
PdF	1	0,15 %
BÜNDNIS DEUTSCHLAND	1	0,15 %
BSW	46	6,71 %
MERA25	0	0,00 %

	Anzahl	Prozent
WerteUnion	0	0,00 %



Schwartz, SPD = Stefan Schwartz, Sozialdemokratische Partei Deutschlands

Ebmeyer, CDU = Joachim Ebmeyer, Christlich Demokratische Union Deutschlands

Neumann, GRÜNE = Tobias Neumann, BÜNDNIS 90/DIE GRÜNEN

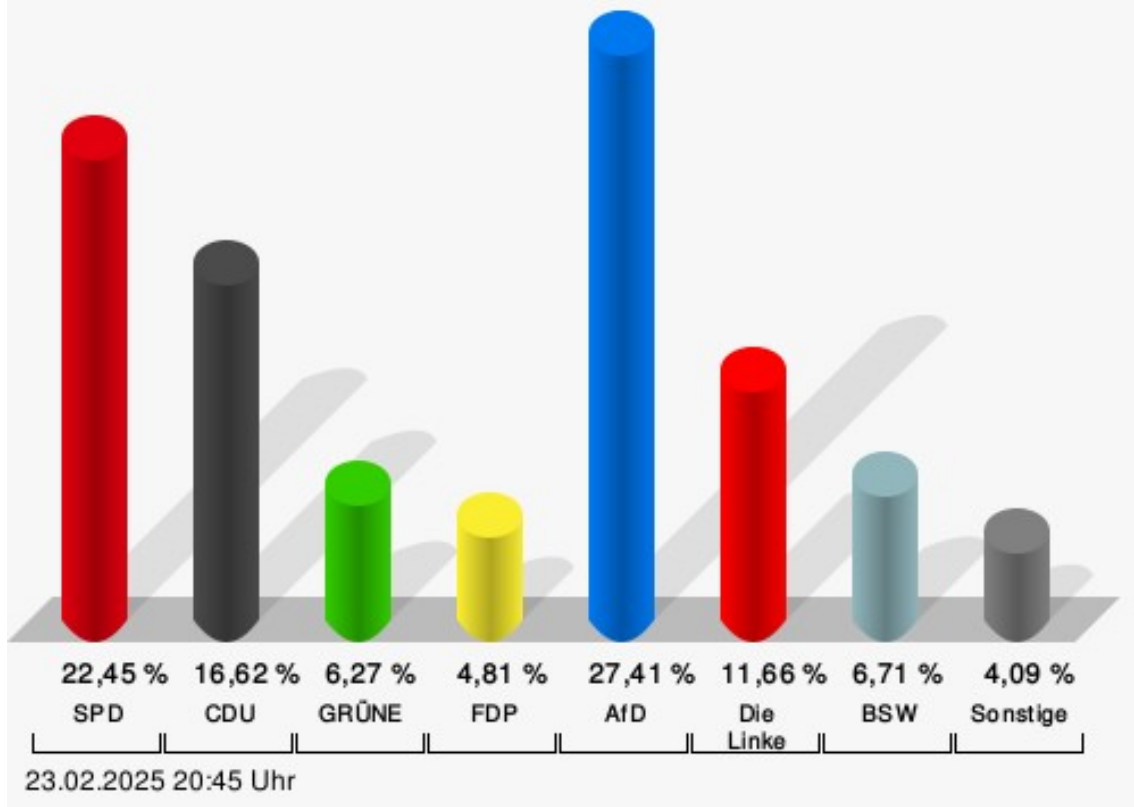
Teutrine, FDP = Jens Teutrine, Freie Demokratische Partei

Schulze, AfD = Sebastian Schulze, Alternative für Deutschland

Siekmann, Die Linke = Jan Siekmann, Die Linke


Kannegießer, Die PARTEI = Stefan Kannegießer, Partei für Arbeit, Rechtsstaat, Tierschutz, Elitenförderung und basisdemokratische Initiative

**Stadt Löhne - 09.0 Goethe-Realschule**  
Wahl zum Deutschen Bundestag 23.02.2025 - Zweitstimmen



SPD = Sozialdemokratische Partei Deutschlands  
CDU = Christlich Demokratische Union Deutschlands  
GRÜNE = BÜNDNIS 90/DIE GRÜNEN  
FDP = Freie Demokratische Partei  
AfD = Alternative für Deutschland  
BSW = Bündnis Sahra Wagenknecht - Vernunft und Gerechtigkeit

## Wahlbeteiligung



## 10.0 Goethe-Realschule

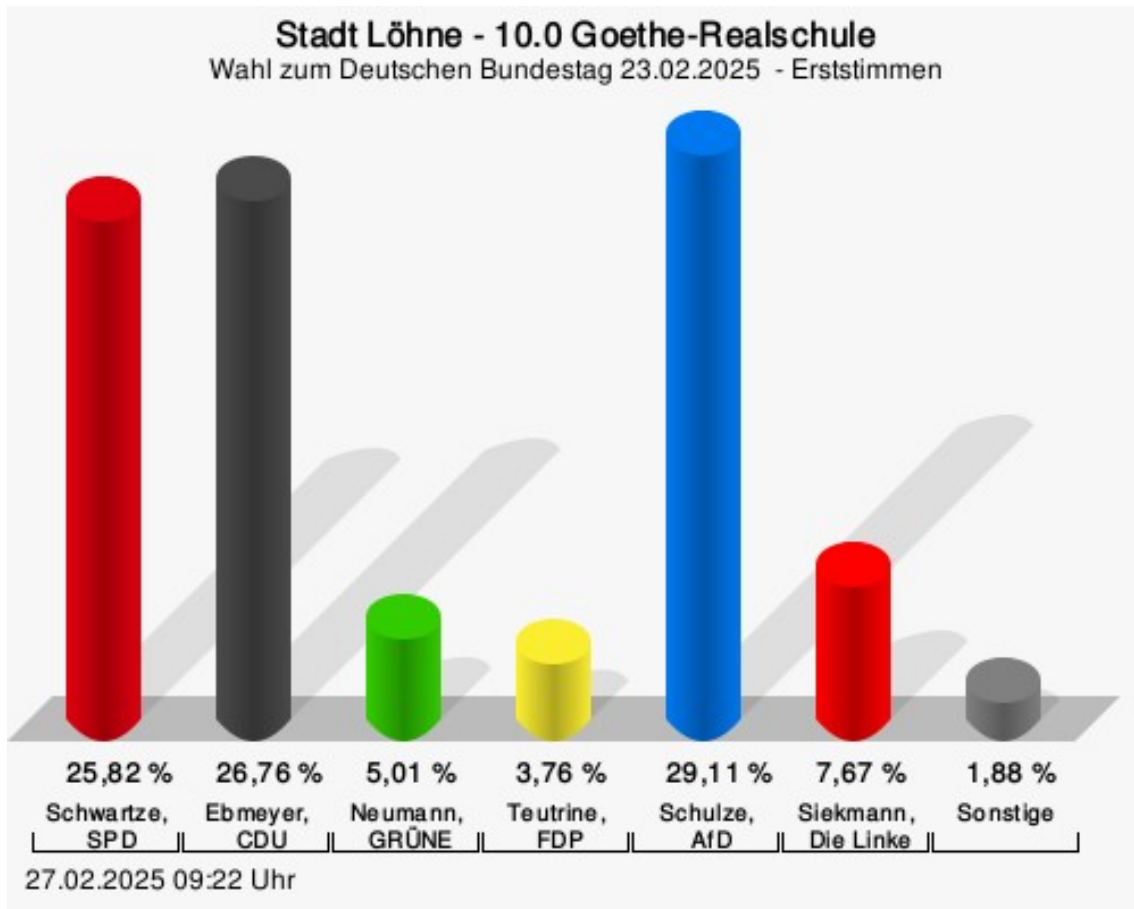
### Erststimmen

	Anzahl	Prozent
Stefan Schwartze, SPD	165	25,82 %
Joachim Ebmeyer, CDU	171	26,76 %
Tobias Neumann, GRÜNE	32	5,01 %
Jens Teutrine, FDP	24	3,76 %
Sebastian Schulze, AfD	186	29,11 %
Jan Siekmann, Die Linke	49	7,67 %
Tierschutzpartei	---	---
Stefan Kannegießer, Die PARTEI	6	0,94 %
dieBasis	---	---
Die Gerechtigkeitspartei – Team Todenhöfer	---	---
Eckard Gläsker, FREIE WÄHLER	6	0,94 %
Volt	---	---
MLPD	---	---
PdF	---	---
BÜNDNIS DEUTSCHLAND	---	---
BSW	---	---
MERA25	---	---
Florian Herda, WerteUnion	0	0,00 %

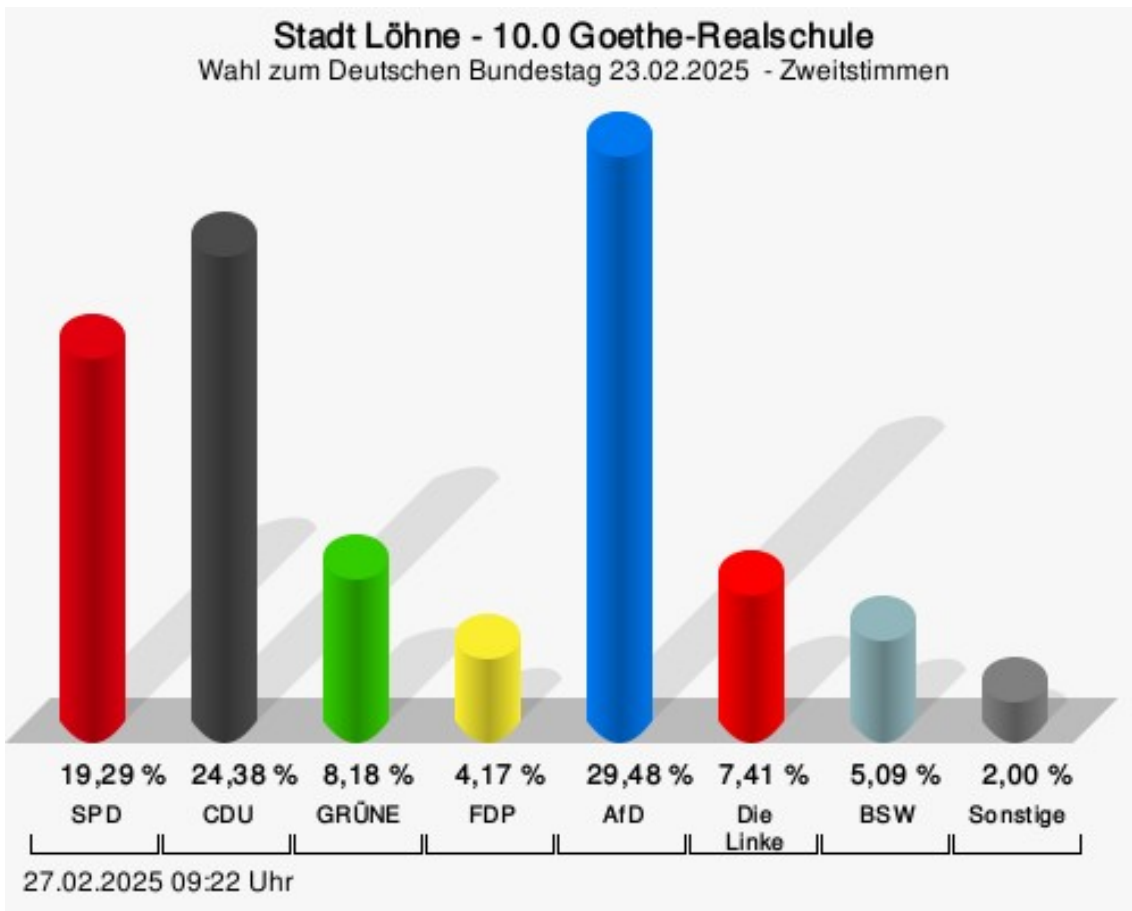
### Zweitstimmen

	Anzahl	Prozent
SPD	125	19,29 %
CDU	158	24,38 %
GRÜNE	53	8,18 %
FDP	27	4,17 %
AfD	191	29,48 %
Die Linke	48	7,41 %
Tierschutzpartei	5	0,77 %
Die PARTEI	2	0,31 %
dieBasis	0	0,00 %
Die Gerechtigkeitspartei – Team Todenhöfer	1	0,15 %
FREIE WÄHLER	2	0,31 %
Volt	3	0,46 %
MLPD	0	0,00 %
PdF	0	0,00 %
BÜNDNIS DEUTSCHLAND	0	0,00 %
BSW	33	5,09 %
MERA25	0	0,00 %

	Anzahl	Prozent
WerteUnion	0	0,00 %




Schwartz, SPD = Stefan Schwartz, Sozialdemokratische Partei Deutschlands  
Ebmeyer, CDU = Joachim Ebmeyer, Christlich Demokratische Union Deutschlands  
Neumann, GRÜNE = Tobias Neumann, BÜNDNIS 90/DIE GRÜNEN  
Teutrine, FDP = Jens Teutrine, Freie Demokratische Partei  
Schulze, AfD = Sebastian Schulze, Alternative für Deutschland  
Siekmann, Die Linke = Jan Siekmann, Die Linke



SPD = Sozialdemokratische Partei Deutschlands  
 CDU = Christlich Demokratische Union Deutschlands  
 GRÜNE = BÜNDNIS 90/DIE GRÜNEN  
 FDP = Freie Demokratische Partei  
 AfD = Alternative für Deutschland  
 BSW = Bündnis Sahra Wagenknecht - Vernunft und Gerechtigkeit

## Wahlbeteiligung



## 11.0 Gemeindehaus Lukas

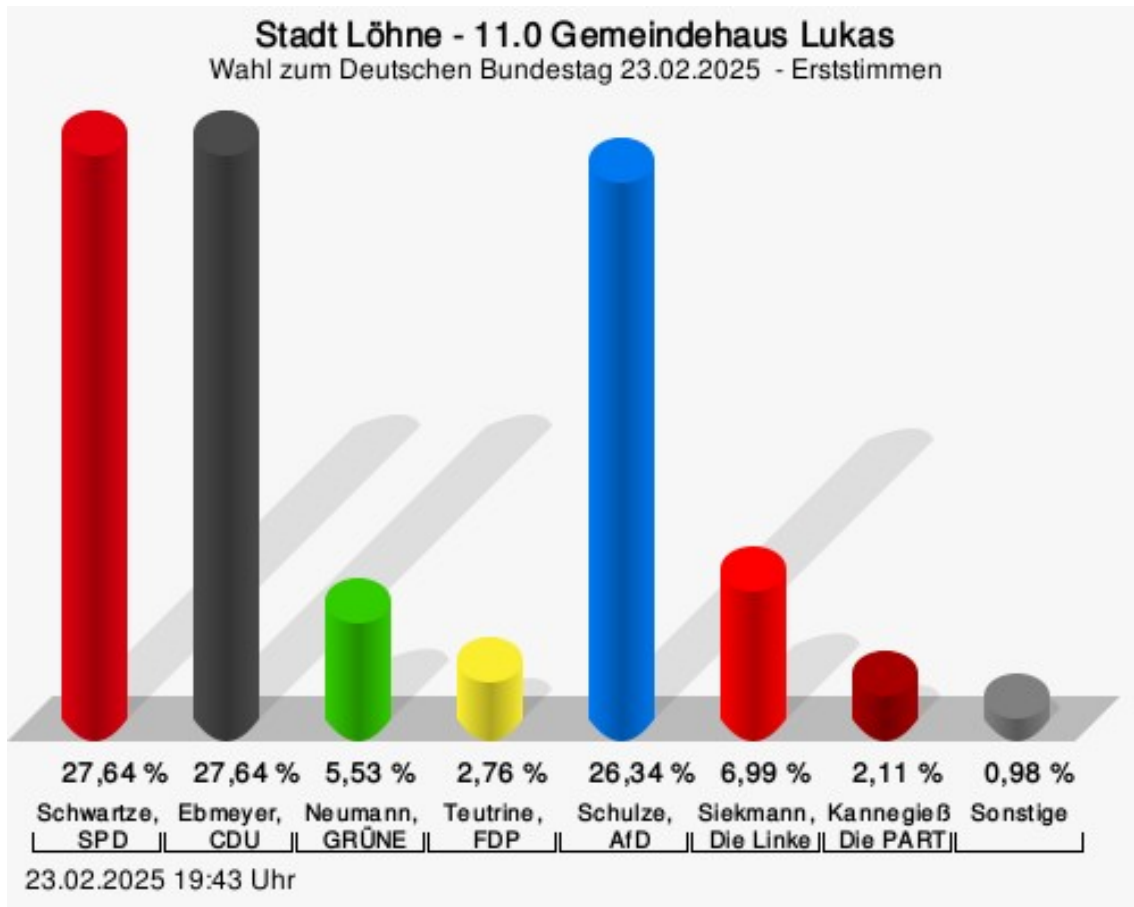
### Erststimmen

	Anzahl	Prozent
Stefan Schwartze, SPD	170	27,64 %
Joachim Ebmeyer, CDU	170	27,64 %
Tobias Neumann, GRÜNE	34	5,53 %
Jens Teutrine, FDP	17	2,76 %
Sebastian Schulze, AfD	162	26,34 %
Jan Siekmann, Die Linke	43	6,99 %
Tierschutzpartei	---	---
Stefan Kannegießer, Die PARTEI	13	2,11 %
dieBasis	---	---
Die Gerechtigkeitspartei – Team Todenhöfer	---	---
Eckard Gläser, FREIE WÄHLER	6	0,98 %
Volt	---	---
MLPD	---	---
PdF	---	---
BÜNDNIS DEUTSCHLAND	---	---
BSW	---	---
MERA25	---	---
Florian Herda, WerteUnion	0	0,00 %

### Zweitstimmen

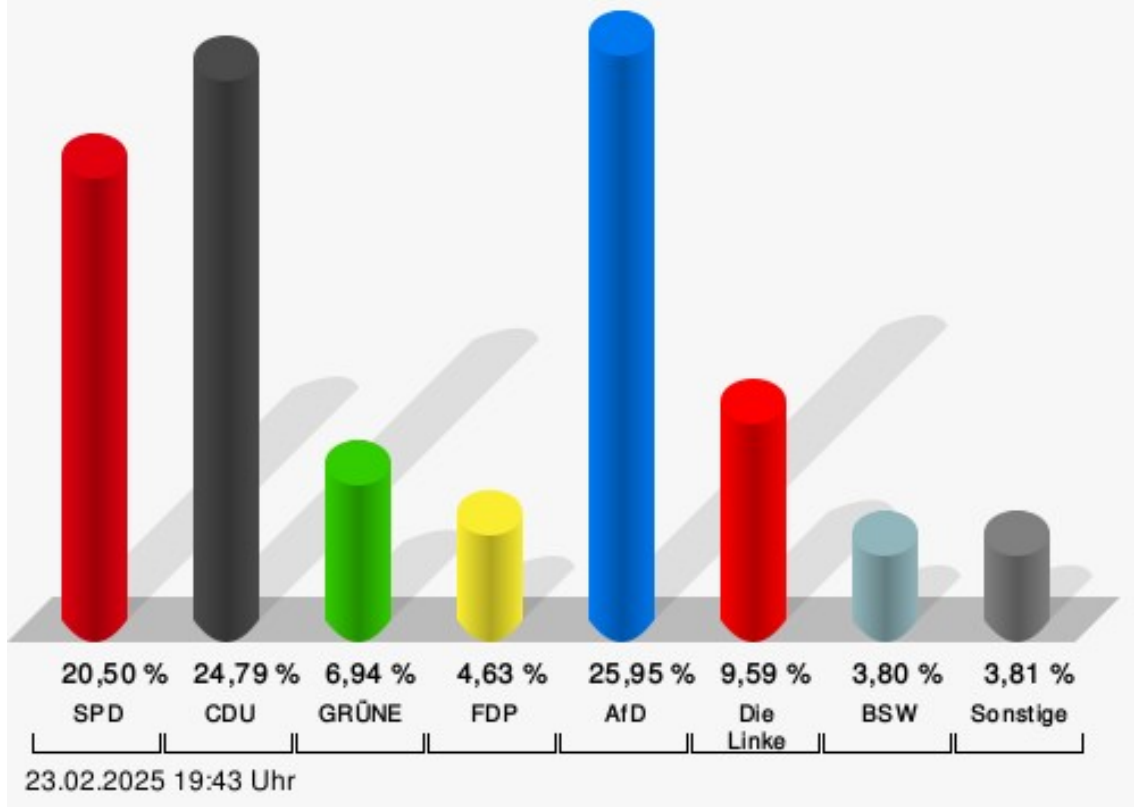
	Anzahl	Prozent
SPD	124	20,50 %
CDU	150	24,79 %
GRÜNE	42	6,94 %
FDP	28	4,63 %
AfD	157	25,95 %
Die Linke	58	9,59 %
Tierschutzpartei	9	1,49 %
Die PARTEI	0	0,00 %
dieBasis	0	0,00 %
Die Gerechtigkeitspartei – Team Todenhöfer	0	0,00 %
FREIE WÄHLER	10	1,65 %
Volt	1	0,17 %
MLPD	0	0,00 %
PdF	1	0,17 %
BÜNDNIS DEUTSCHLAND	2	0,33 %
BSW	23	3,80 %
MERA25	0	0,00 %

	Anzahl	Prozent
WerteUnion	0	0,00 %



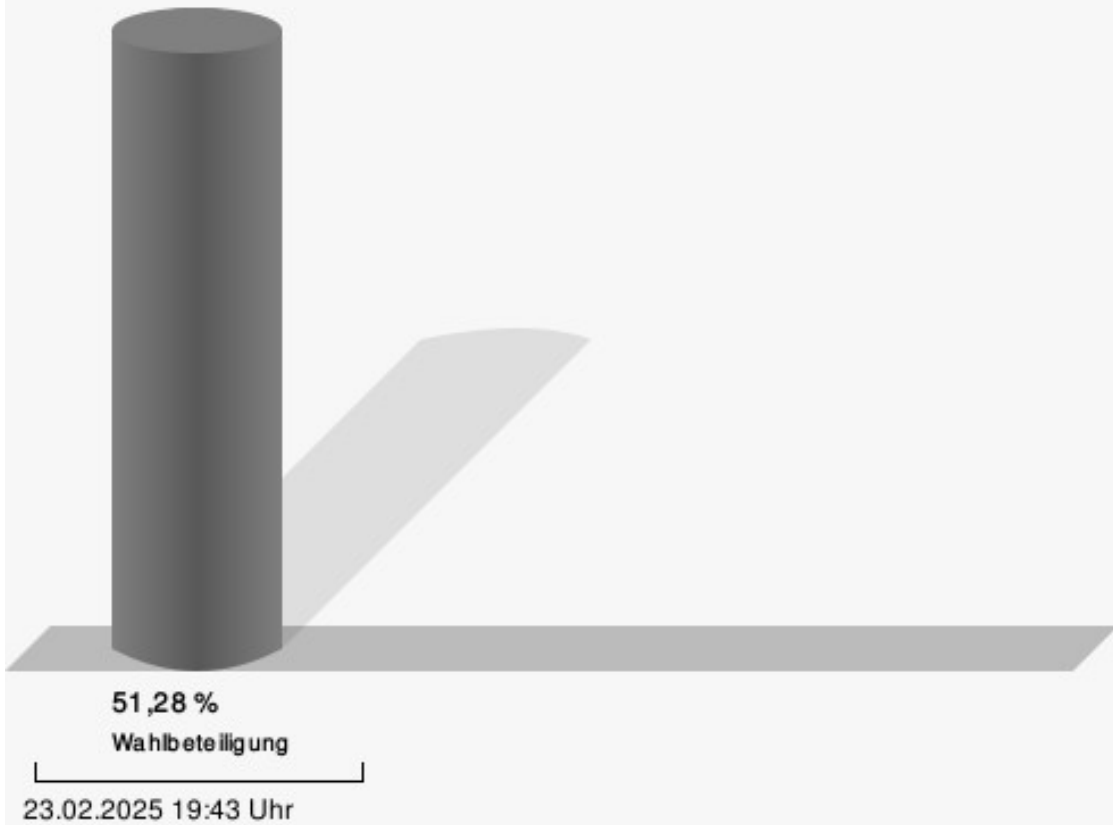
Schwartz, SPD = Stefan Schwartz, Sozialdemokratische Partei Deutschlands  
 Ebmeyer, CDU = Joachim Ebmeyer, Christlich Demokratische Union Deutschlands  
 Neumann, GRÜNE = Tobias Neumann, BÜNDNIS 90/DIE GRÜNEN  
 Teutrine, FDP = Jens Teutrine, Freie Demokratische Partei  
 Schulze, AfD = Sebastian Schulze, Alternative für Deutschland  
 Siekmann, Die Linke = Jan Siekmann, Die Linke  
 Kannegießer, Die PARTEI = Stefan Kannegießer, Partei für Arbeit, Rechtsstaat, Tierschutz, Elitenförderung und basisdemokratische Initiative

**Stadt Löhne - 11.0 Gemeindehaus Lukas**  
Wahl zum Deutschen Bundestag 23.02.2025 - Zweitstimmen



SPD = Sozialdemokratische Partei Deutschlands  
CDU = Christlich Demokratische Union Deutschlands  
GRÜNE = BÜNDNIS 90/DIE GRÜNEN  
FDP = Freie Demokratische Partei  
AfD = Alternative für Deutschland  
BSW = Bündnis Sahra Wagenknecht - Vernunft und Gerechtigkeit

## Wahlbeteiligung



## 12.0 Museum der Stadt Löhne

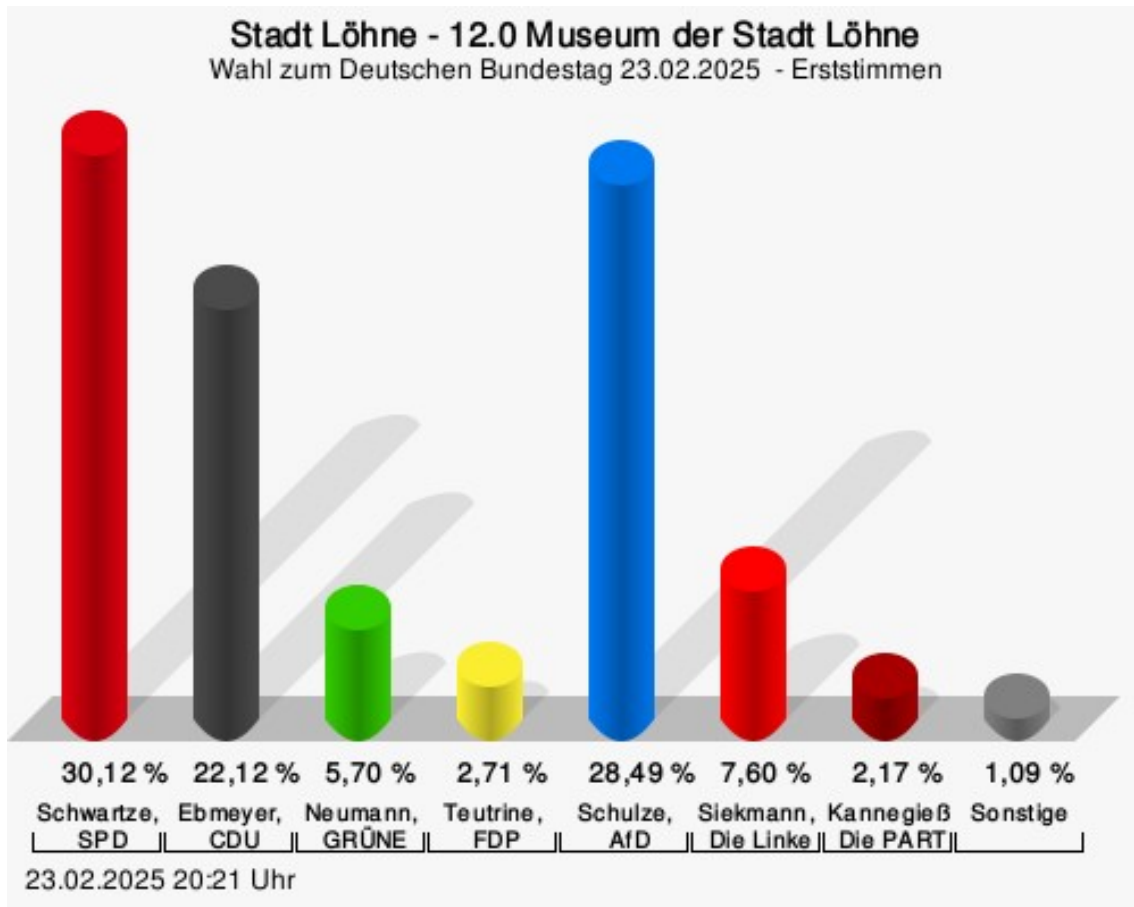
### Erststimmen

	Anzahl	Prozent
Stefan Schwartze, SPD	222	30,12 %
Joachim Ebmeyer, CDU	163	22,12 %
Tobias Neumann, GRÜNE	42	5,70 %
Jens Teutrine, FDP	20	2,71 %
Sebastian Schulze, AfD	210	28,49 %
Jan Siekmann, Die Linke	56	7,60 %
Tierschutzpartei	---	---
Stefan Kannegießer, Die PARTEI	16	2,17 %
dieBasis	---	---
Die Gerechtigkeitspartei – Team Todenhöfer	---	---
Eckard Gläsker, FREIE WÄHLER	7	0,95 %
Volt	---	---
MLPD	---	---
PdF	---	---
BÜNDNIS DEUTSCHLAND	---	---
BSW	---	---
MERA25	---	---
Florian Herda, WerteUnion	1	0,14 %

### Zweitstimmen

	Anzahl	Prozent
SPD	152	20,77 %
CDU	145	19,81 %
GRÜNE	72	9,84 %
FDP	24	3,28 %
AfD	188	25,68 %
Die Linke	70	9,56 %
Tierschutzpartei	3	0,41 %
Die PARTEI	8	1,09 %
dieBasis	0	0,00 %
Die Gerechtigkeitspartei – Team Todenhöfer	1	0,14 %
FREIE WÄHLER	2	0,27 %
Volt	4	0,55 %
MLPD	0	0,00 %
PdF	3	0,41 %
BÜNDNIS DEUTSCHLAND	1	0,14 %
BSW	58	7,92 %
MERA25	0	0,00 %

	Anzahl	Prozent
WerteUnion	1	0,14 %



Schwartz, SPD = Stefan Schwartz, Sozialdemokratische Partei Deutschlands

Ebmeyer, CDU = Joachim Ebmeyer, Christlich Demokratische Union Deutschlands

Neumann, GRÜNE = Tobias Neumann, BÜNDNIS 90/DIE GRÜNEN

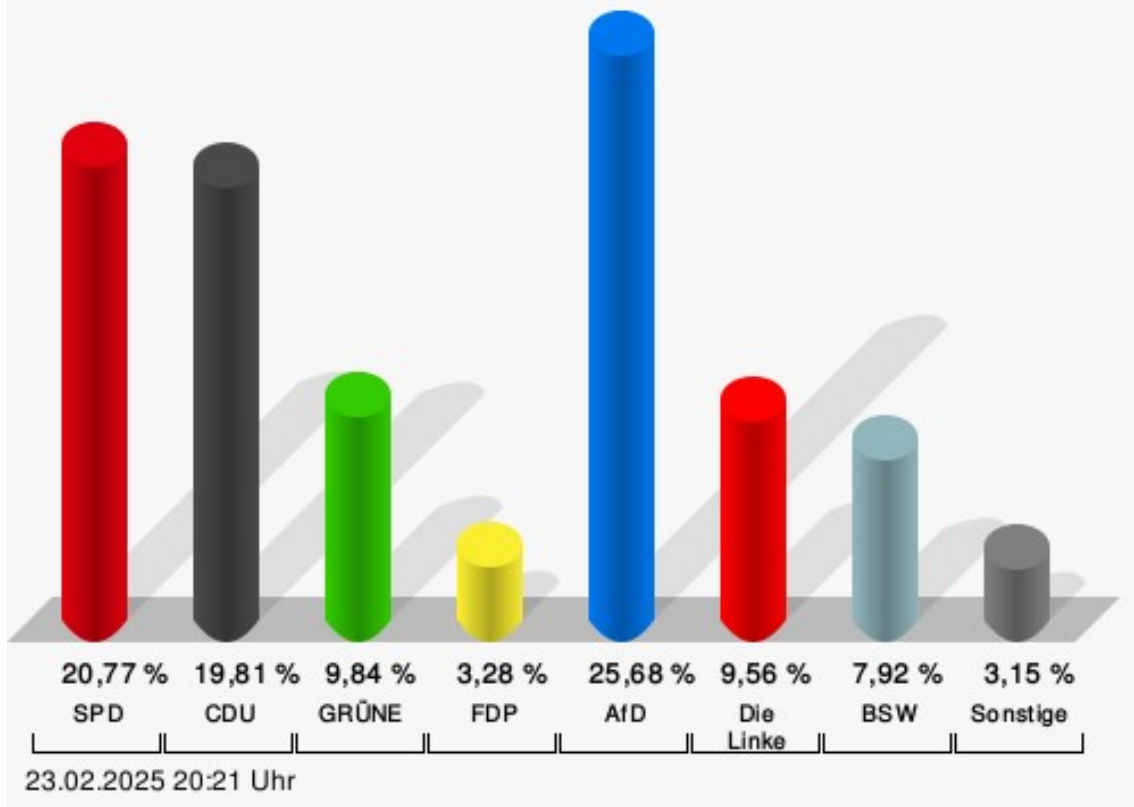
Teutrine, FDP = Jens Teutrine, Freie Demokratische Partei

Schulze, AfD = Sebastian Schulze, Alternative für Deutschland

Siekmann, Die Linke = Jan Siekmann, Die Linke

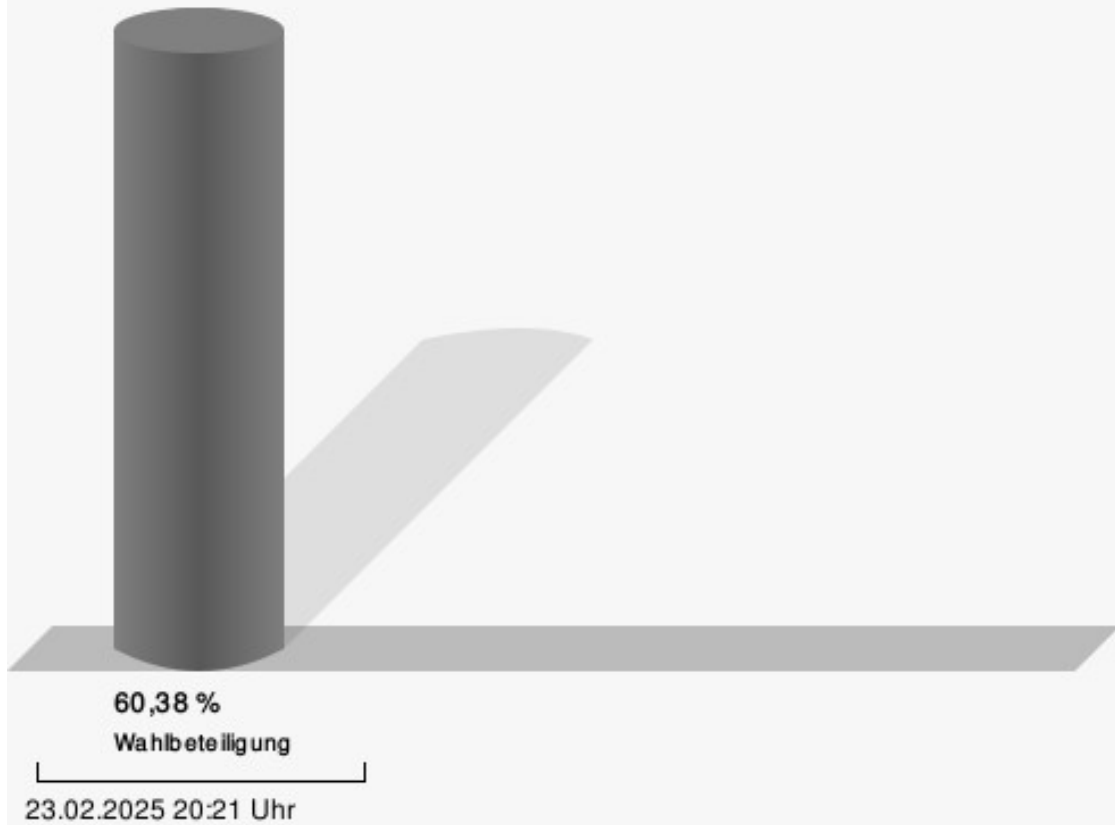
Kannegießer, Die PARTEI = Stefan Kannegießer, Partei für Arbeit, Rechtsstaat, Tierschutz, Elitenförderung und basisdemokratische Initiative

**Stadt Löhne - 12.0 Museum der Stadt Löhne**  
Wahl zum Deutschen Bundestag 23.02.2025 - Zweitstimmen



SPD = Sozialdemokratische Partei Deutschlands  
CDU = Christlich Demokratische Union Deutschlands  
GRÜNE = BÜNDNIS 90/DIE GRÜNEN  
FDP = Freie Demokratische Partei  
AfD = Alternative für Deutschland  
BSW = Bündnis Sahra Wagenknecht - Vernunft und Gerechtigkeit

## Wahlbeteiligung



## 13.0 Grundschule Löhne-Bahnhof

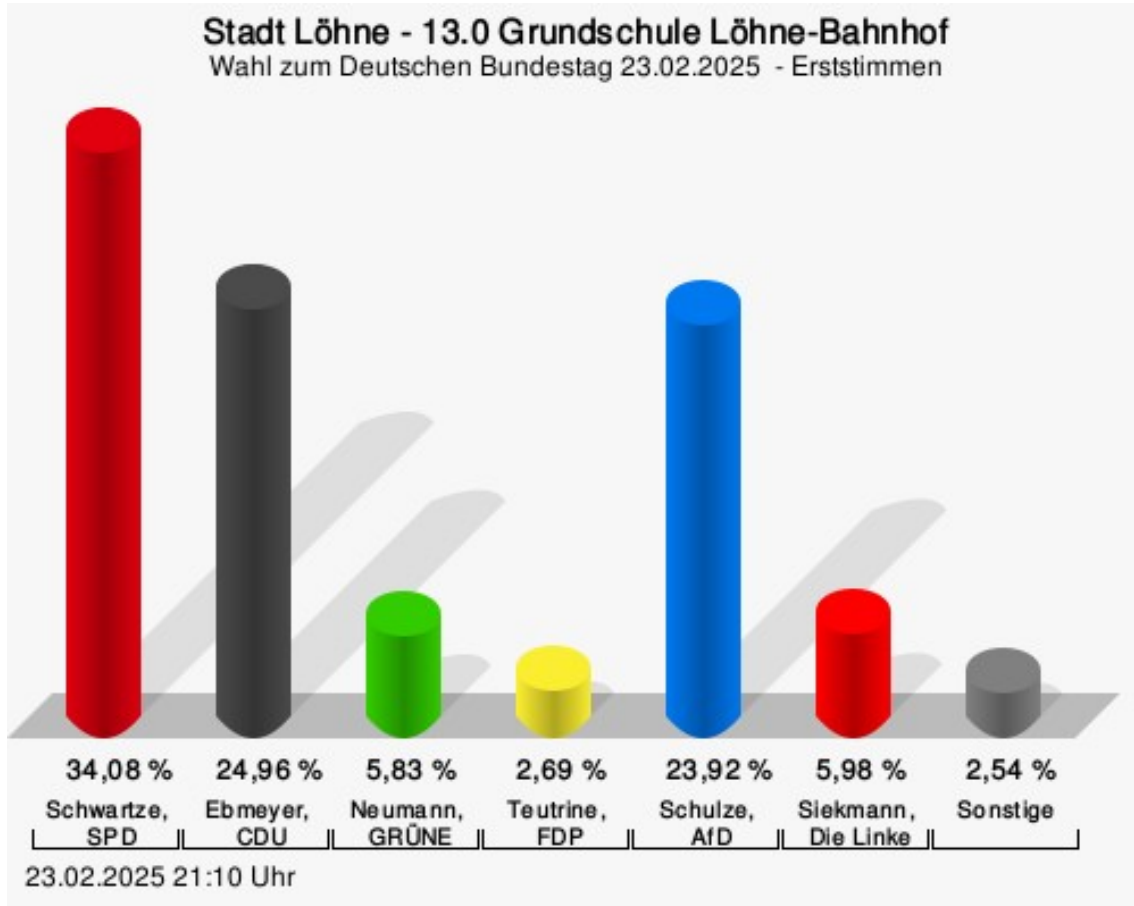
### Erststimmen

	Anzahl	Prozent
Stefan Schwartze, SPD	228	34,08 %
Joachim Ebmeyer, CDU	167	24,96 %
Tobias Neumann, GRÜNE	39	5,83 %
Jens Teutrine, FDP	18	2,69 %
Sebastian Schulze, AfD	160	23,92 %
Jan Siekmann, Die Linke	40	5,98 %
Tierschutzpartei	---	---
Stefan Kannegießer, Die PARTEI	10	1,49 %
dieBasis	---	---
Die Gerechtigkeitspartei – Team Todenhöfer	---	---
Eckard Gläsker, FREIE WÄHLER	5	0,75 %
Volt	---	---
MLPD	---	---
PdF	---	---
BÜNDNIS DEUTSCHLAND	---	---
BSW	---	---
MERA25	---	---
Florian Herda, WerteUnion	2	0,30 %

### Zweitstimmen

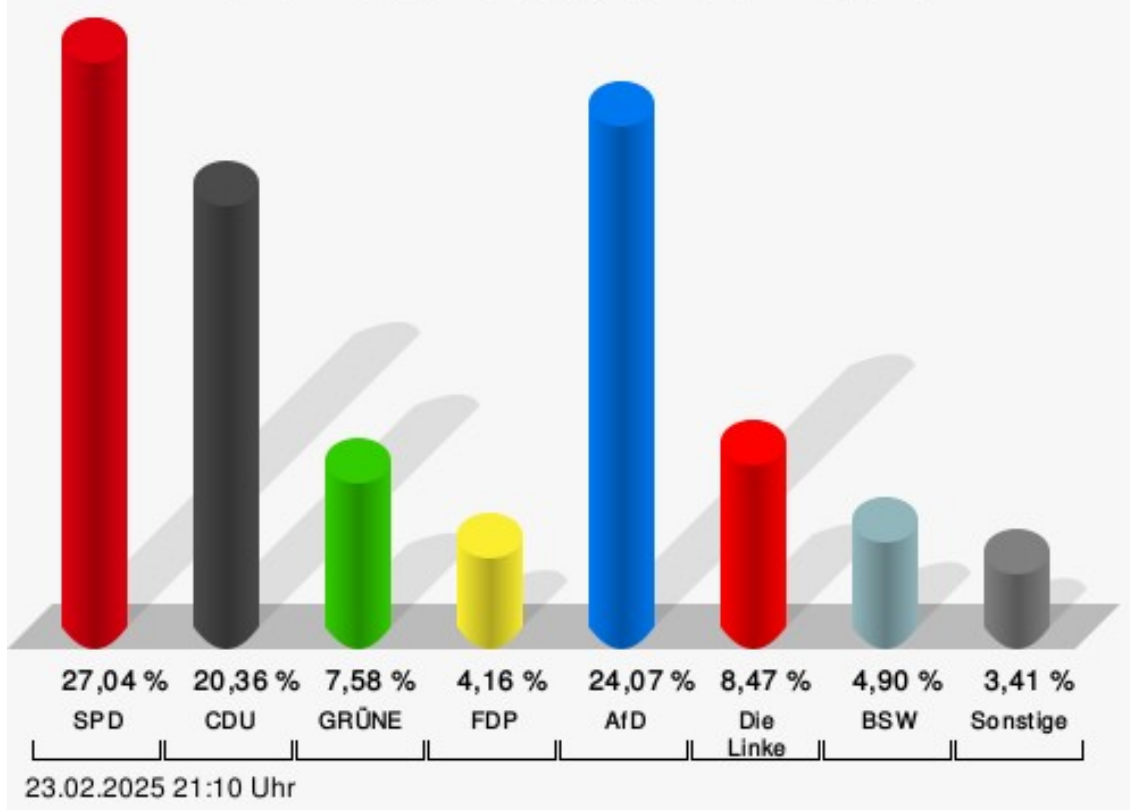
	Anzahl	Prozent
SPD	182	27,04 %
CDU	137	20,36 %
GRÜNE	51	7,58 %
FDP	28	4,16 %
AfD	162	24,07 %
Die Linke	57	8,47 %
Tierschutzpartei	5	0,74 %
Die PARTEI	4	0,59 %
dieBasis	3	0,45 %
Die Gerechtigkeitspartei – Team Todenhöfer	1	0,15 %
FREIE WÄHLER	4	0,59 %
Volt	5	0,74 %
MLPD	0	0,00 %
PdF	1	0,15 %
BÜNDNIS DEUTSCHLAND	0	0,00 %
BSW	33	4,90 %
MERA25	0	0,00 %

	Anzahl	Prozent
WerteUnion	0	0,00 %



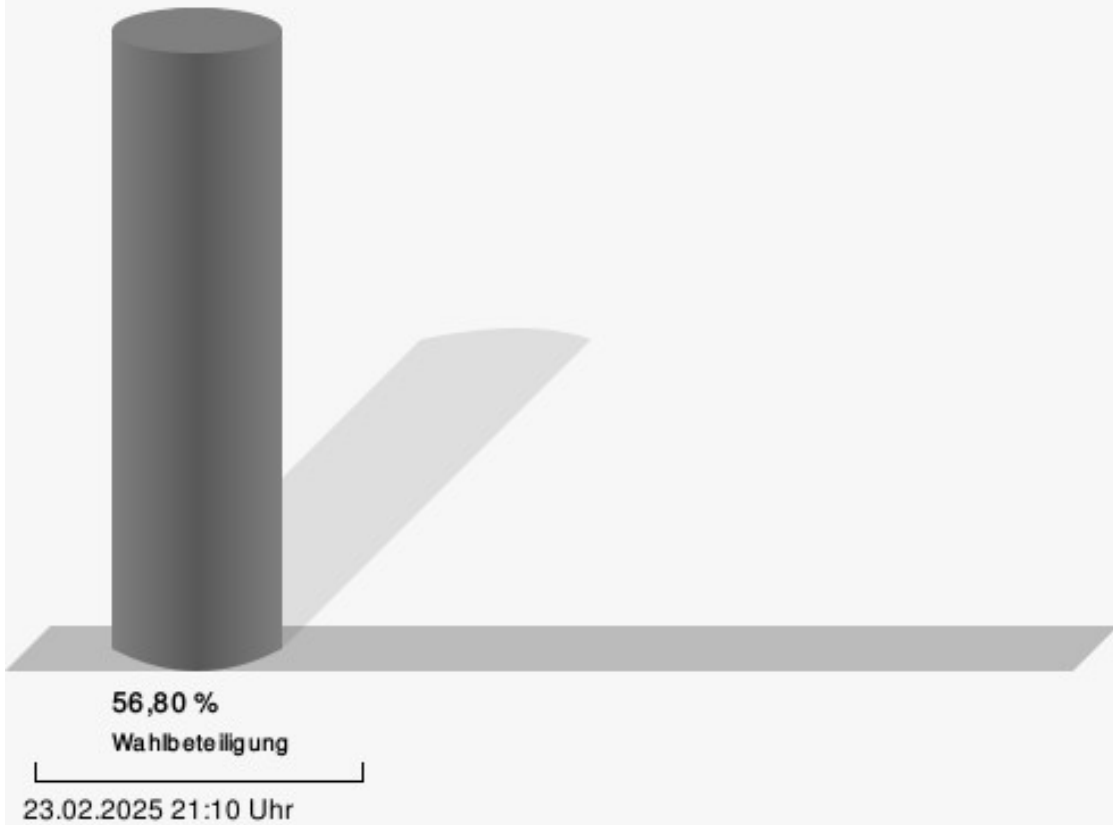
Schwartz, SPD = Stefan Schwartz, Sozialdemokratische Partei Deutschlands  
Ebmeyer, CDU = Joachim Ebmeyer, Christlich Demokratische Union Deutschlands  
Neumann, GRÜNE = Tobias Neumann, BÜNDNIS 90/DIE GRÜNEN  
Teutrine, FDP = Jens Teutrine, Freie Demokratische Partei  
Schulze, AfD = Sebastian Schulze, Alternative für Deutschland  
Siekmann, Die Linke = Jan Siekmann, Die Linke

**Stadt Löhne - 13.0 Grundschule Löhne-Bahnhof**  
Wahl zum Deutschen Bundestag 23.02.2025 - Zweitstimmen



SPD = Sozialdemokratische Partei Deutschlands  
CDU = Christlich Demokratische Union Deutschlands  
GRÜNE = BÜNDNIS 90/DIE GRÜNEN  
FDP = Freie Demokratische Partei  
AfD = Alternative für Deutschland  
BSW = Bündnis Sahra Wagenknecht - Vernunft und Gerechtigkeit

## Wahlbeteiligung



## 14.0 Grundschule Löhne-Bahnhof

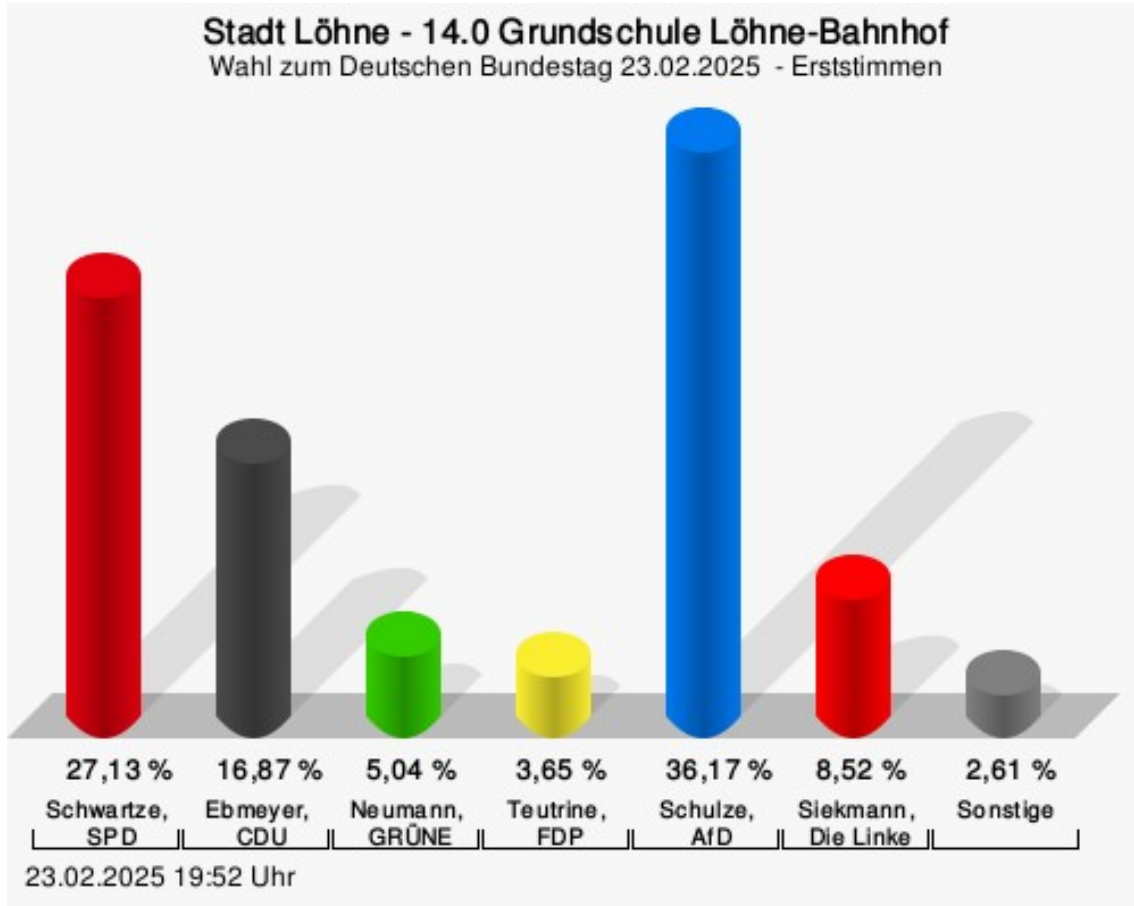
### Erststimmen

	Anzahl	Prozent
Stefan Schwartze, SPD	156	27,13 %
Joachim Ebmeyer, CDU	97	16,87 %
Tobias Neumann, GRÜNE	29	5,04 %
Jens Teutrine, FDP	21	3,65 %
Sebastian Schulze, AfD	208	36,17 %
Jan Siekmann, Die Linke	49	8,52 %
Tierschutzpartei	---	---
Stefan Kannegießer, Die PARTEI	9	1,57 %
dieBasis	---	---
Die Gerechtigkeitspartei – Team Todenhöfer	---	---
Eckard Gläsker, FREIE WÄHLER	5	0,87 %
Volt	---	---
MLPD	---	---
PdF	---	---
BÜNDNIS DEUTSCHLAND	---	---
BSW	---	---
MERA25	---	---
Florian Herda, WerteUnion	1	0,17 %

### Zweitstimmen

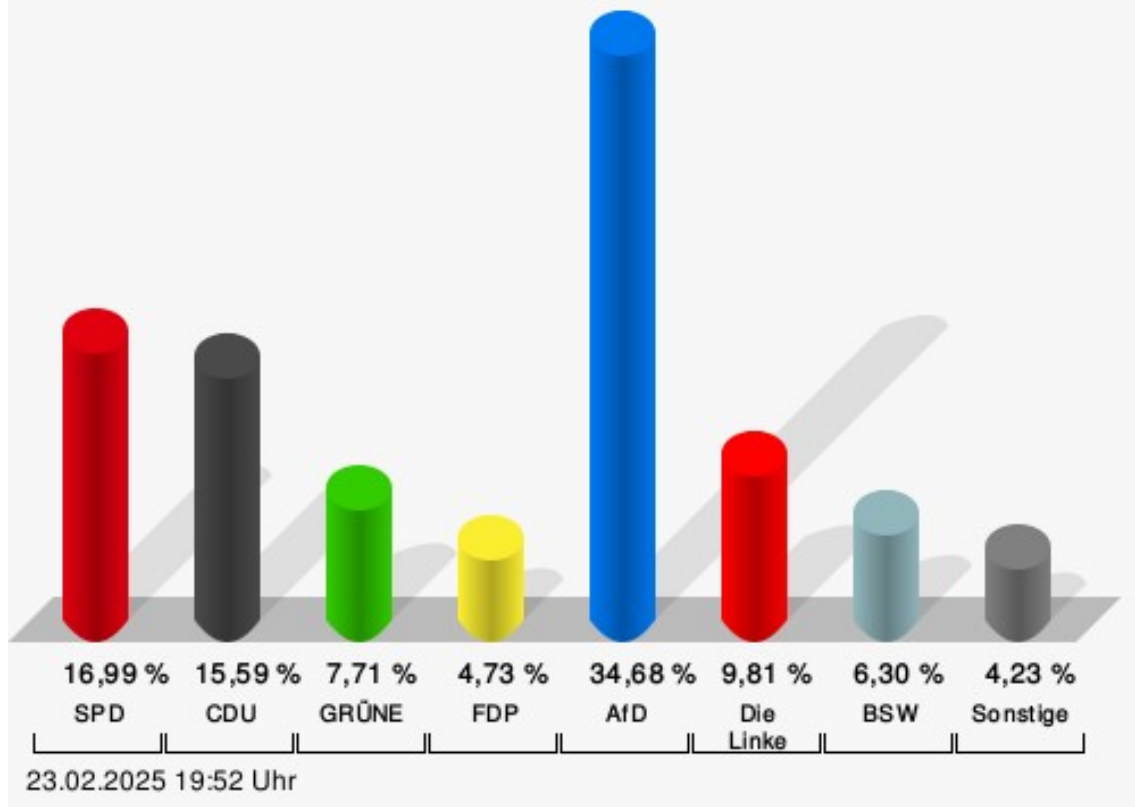
	Anzahl	Prozent
SPD	97	16,99 %
CDU	89	15,59 %
GRÜNE	44	7,71 %
FDP	27	4,73 %
AfD	198	34,68 %
Die Linke	56	9,81 %
Tierschutzpartei	8	1,40 %
Die PARTEI	4	0,70 %
dieBasis	0	0,00 %
Die Gerechtigkeitspartei – Team Todenhöfer	1	0,18 %
FREIE WÄHLER	3	0,53 %
Volt	3	0,53 %
MLPD	1	0,18 %
PdF	1	0,18 %
BÜNDNIS DEUTSCHLAND	2	0,35 %
BSW	36	6,30 %
MERA25	0	0,00 %

	Anzahl	Prozent
WerteUnion	1	0,18 %



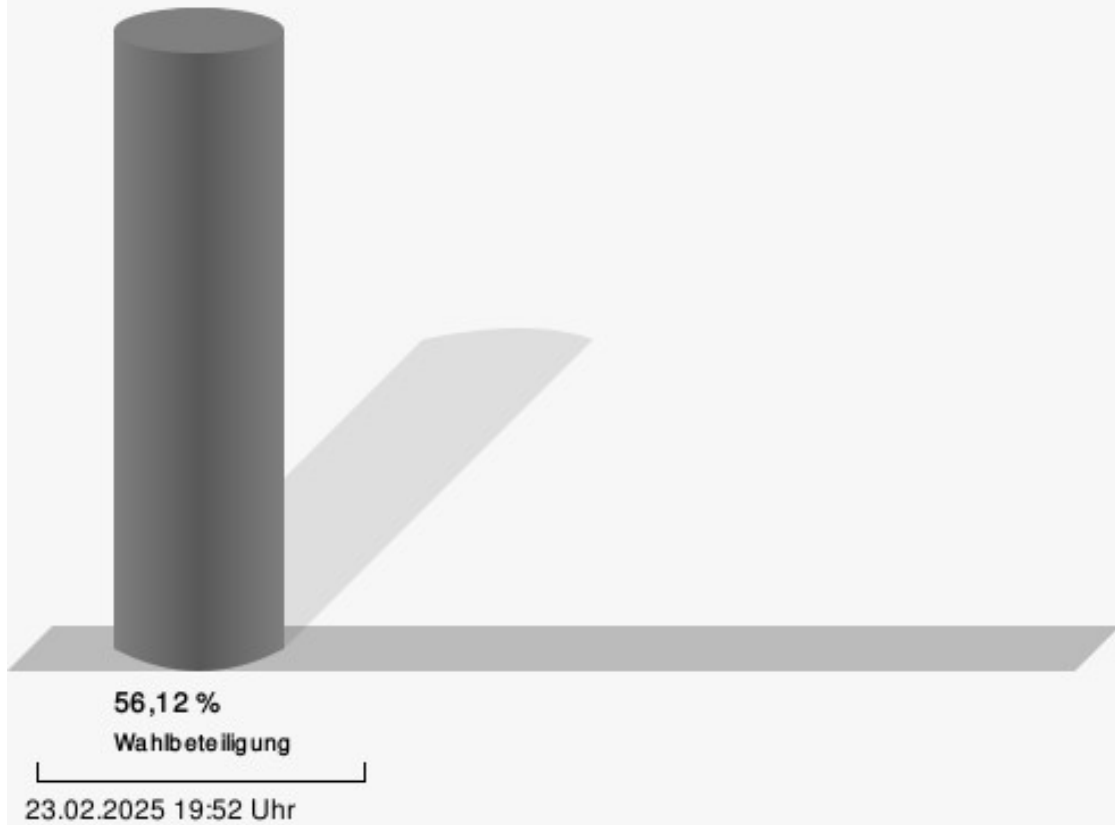
Schwartz, SPD = Stefan Schwartz, Sozialdemokratische Partei Deutschlands  
Ebmeyer, CDU = Joachim Ebmeyer, Christlich Demokratische Union Deutschlands  
Neumann, GRÜNE = Tobias Neumann, BÜNDNIS 90/DIE GRÜNEN  
Teutrine, FDP = Jens Teutrine, Freie Demokratische Partei  
Schulze, AfD = Sebastian Schulze, Alternative für Deutschland  
Siekmann, Die Linke = Jan Siekmann, Die Linke

**Stadt Löhne - 14.0 Grundschule Löhne-Bahnhof**  
Wahl zum Deutschen Bundestag 23.02.2025 - Zweitstimmen



SPD = Sozialdemokratische Partei Deutschlands  
CDU = Christlich Demokratische Union Deutschlands  
GRÜNE = BÜNDNIS 90/DIE GRÜNEN  
FDP = Freie Demokratische Partei  
AfD = Alternative für Deutschland  
BSW = Bündnis Sahra Wagenknecht - Vernunft und Gerechtigkeit

## Wahlbeteiligung



## 15.0 Jobcenter Herford

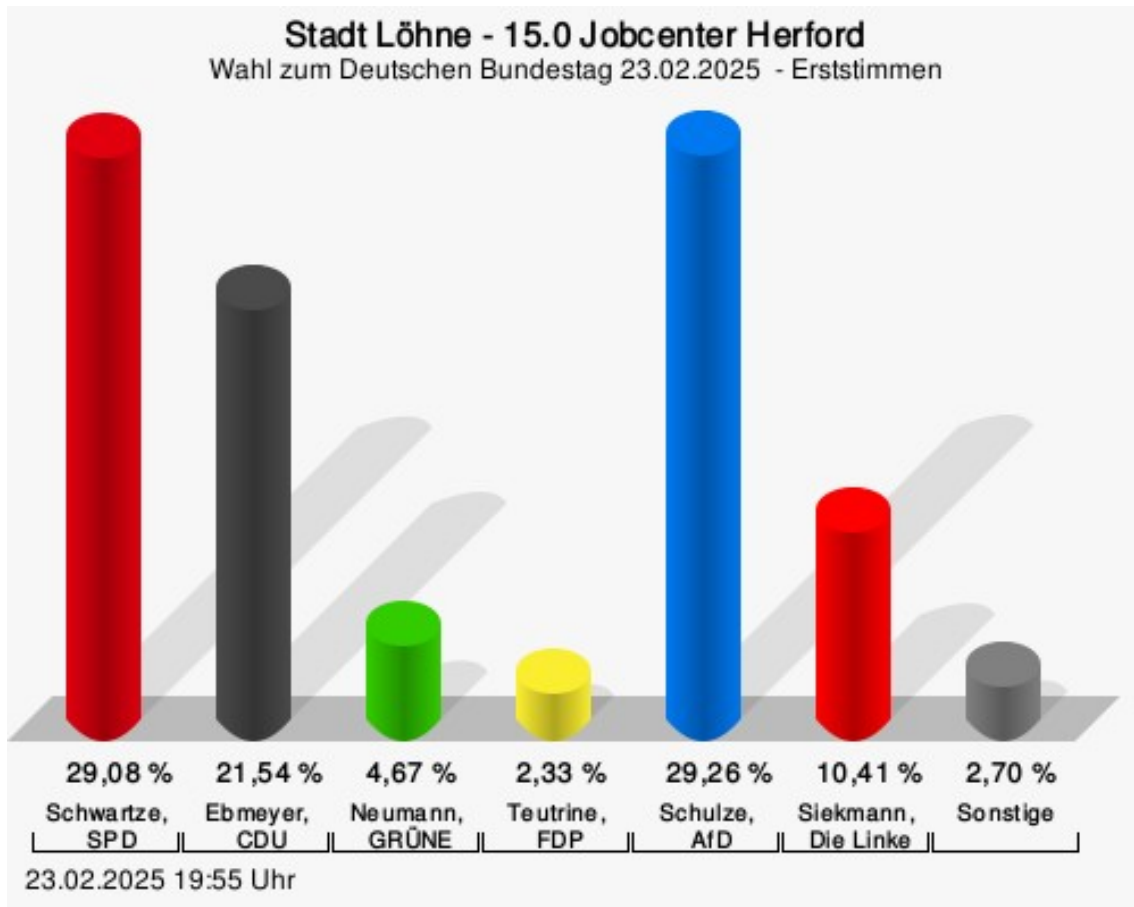
### Erststimmen

	Anzahl	Prozent
Stefan Schwartze, SPD	162	29,08 %
Joachim Ebmeyer, CDU	120	21,54 %
Tobias Neumann, GRÜNE	26	4,67 %
Jens Teutrine, FDP	13	2,33 %
Sebastian Schulze, AfD	163	29,26 %
Jan Siekmann, Die Linke	58	10,41 %
Tierschutzpartei	---	---
Stefan Kannegießer, Die PARTEI	6	1,08 %
dieBasis	---	---
Die Gerechtigkeitspartei – Team Todenhöfer	---	---
Eckard Gläsker, FREIE WÄHLER	6	1,08 %
Volt	---	---
MLPD	---	---
PdF	---	---
BÜNDNIS DEUTSCHLAND	---	---
BSW	---	---
MERA25	---	---
Florian Herda, WerteUnion	3	0,54 %

### Zweitstimmen

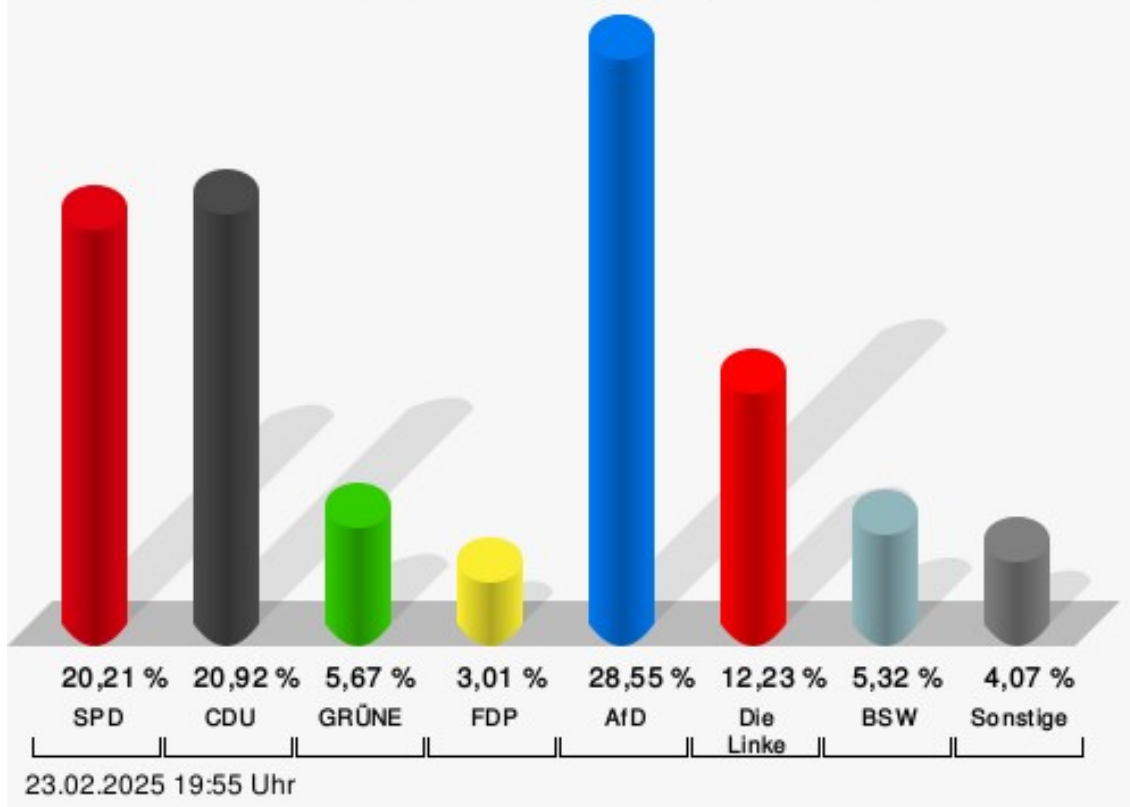
	Anzahl	Prozent
SPD	114	20,21 %
CDU	118	20,92 %
GRÜNE	32	5,67 %
FDP	17	3,01 %
AfD	161	28,55 %
Die Linke	69	12,23 %
Tierschutzpartei	9	1,60 %
Die PARTEI	1	0,18 %
dieBasis	0	0,00 %
Die Gerechtigkeitspartei – Team Todenhöfer	3	0,53 %
FREIE WÄHLER	2	0,35 %
Volt	4	0,71 %
MLPD	0	0,00 %
PdF	0	0,00 %
BÜNDNIS DEUTSCHLAND	2	0,35 %
BSW	30	5,32 %
MERA25	0	0,00 %

	Anzahl	Prozent
WerteUnion	2	0,35 %



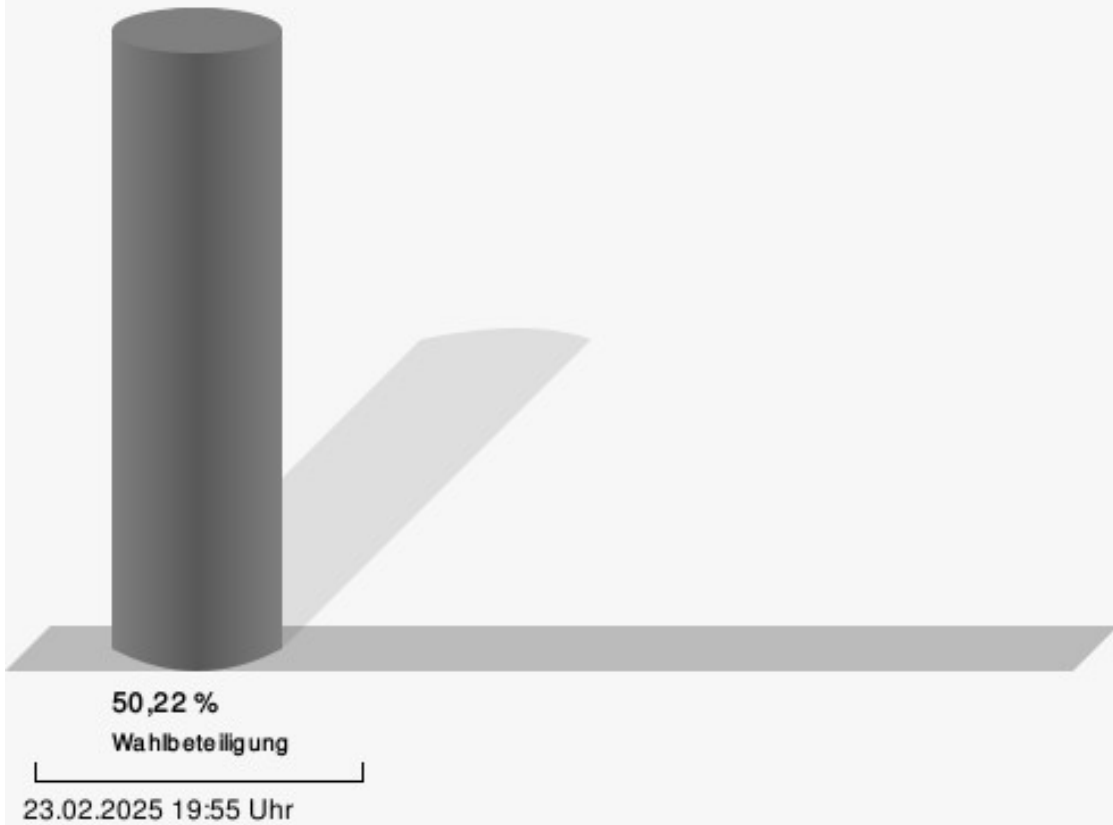
Schwartz, SPD = Stefan Schwartz, Sozialdemokratische Partei Deutschlands  
 Ebmeyer, CDU = Joachim Ebmeyer, Christlich Demokratische Union Deutschlands  
 Neumann, GRÜNE = Tobias Neumann, BÜNDNIS 90/DIE GRÜNEN  
 Teutrine, FDP = Jens Teutrine, Freie Demokratische Partei  
 Schulze, AfD = Sebastian Schulze, Alternative für Deutschland  
 Siekmann, Die Linke = Jan Siekmann, Die Linke

### Stadt Löhne - 15.0 Jobcenter Herford Wahl zum Deutschen Bundestag 23.02.2025 - Zweitstimmen



SPD = Sozialdemokratische Partei Deutschlands  
CDU = Christlich Demokratische Union Deutschlands  
GRÜNE = BÜNDNIS 90/DIE GRÜNEN  
FDP = Freie Demokratische Partei  
AfD = Alternative für Deutschland  
BSW = Bündnis Sahra Wagenknecht - Vernunft und Gerechtigkeit

## Wahlbeteiligung



## 16.0 Städtische Realschule Löhne

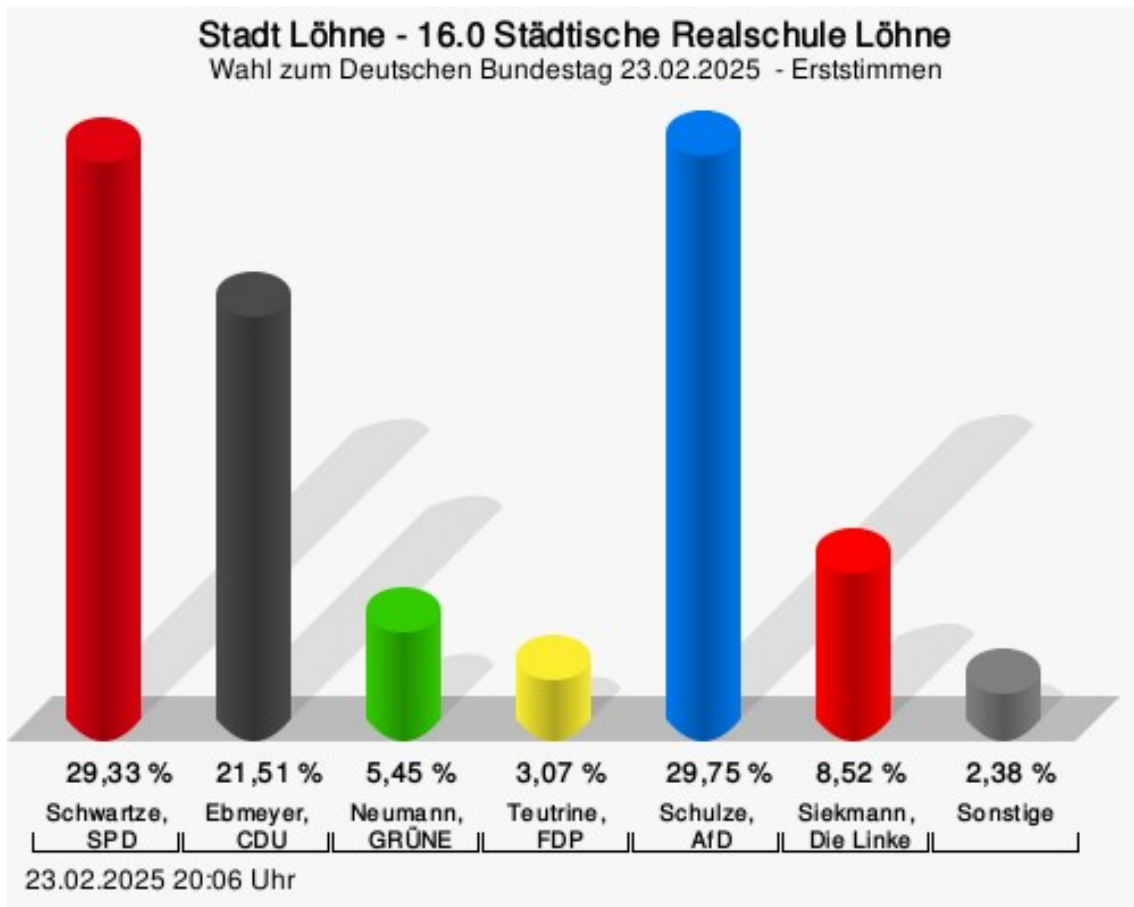
### Erststimmen

	Anzahl	Prozent
Stefan Schwartze, SPD	210	29,33 %
Joachim Ebmeyer, CDU	154	21,51 %
Tobias Neumann, GRÜNE	39	5,45 %
Jens Teutrine, FDP	22	3,07 %
Sebastian Schulze, AfD	213	29,75 %
Jan Siekmann, Die Linke	61	8,52 %
Tierschutzpartei	---	---
Stefan Kannegießer, Die PARTEI	10	1,40 %
dieBasis	---	---
Die Gerechtigkeitspartei – Team Todenhöfer	---	---
Eckard Gläsker, FREIE WÄHLER	5	0,70 %
Volt	---	---
MLPD	---	---
PdF	---	---
BÜNDNIS DEUTSCHLAND	---	---
BSW	---	---
MERA25	---	---
Florian Herda, WerteUnion	2	0,28 %

### Zweitstimmen

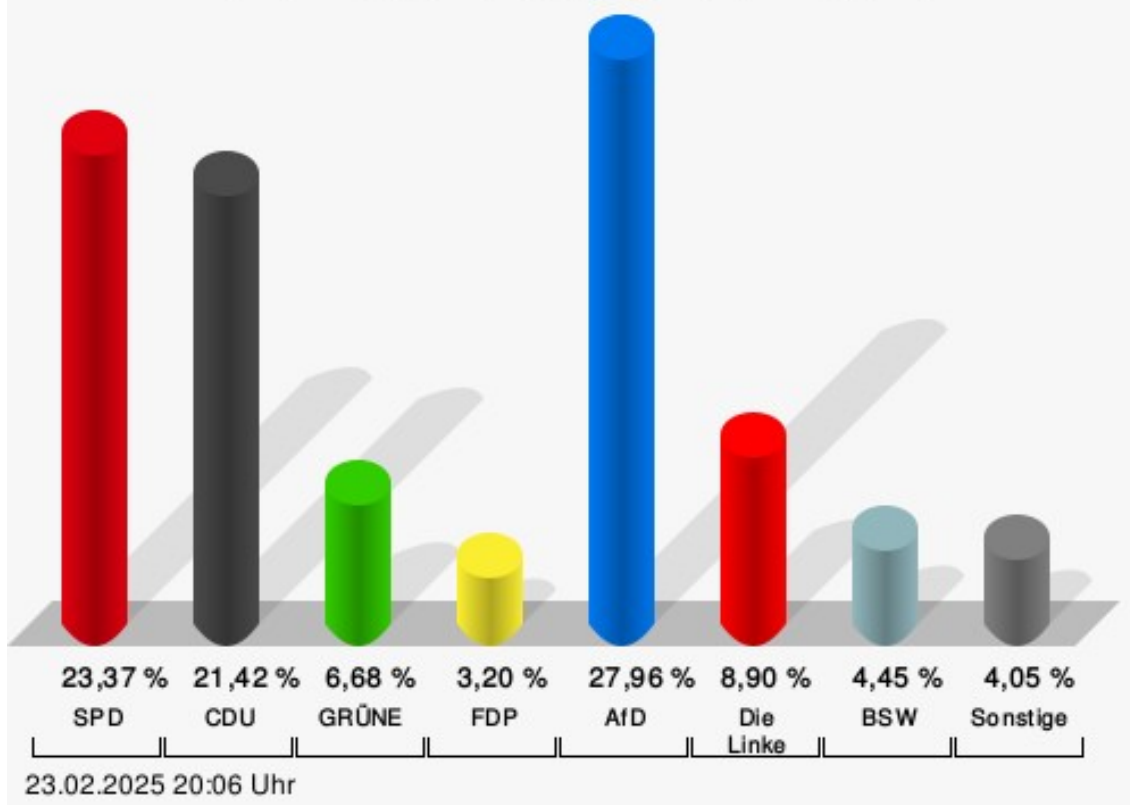
	Anzahl	Prozent
SPD	168	23,37 %
CDU	154	21,42 %
GRÜNE	48	6,68 %
FDP	23	3,20 %
AfD	201	27,96 %
Die Linke	64	8,90 %
Tierschutzpartei	10	1,39 %
Die PARTEI	3	0,42 %
dieBasis	5	0,70 %
Die Gerechtigkeitspartei – Team Todenhöfer	0	0,00 %
FREIE WÄHLER	2	0,28 %
Volt	4	0,56 %
MLPD	0	0,00 %
PdF	1	0,14 %
BÜNDNIS DEUTSCHLAND	3	0,42 %
BSW	32	4,45 %
MERA25	0	0,00 %

	Anzahl	Prozent
WerteUnion	1	0,14 %



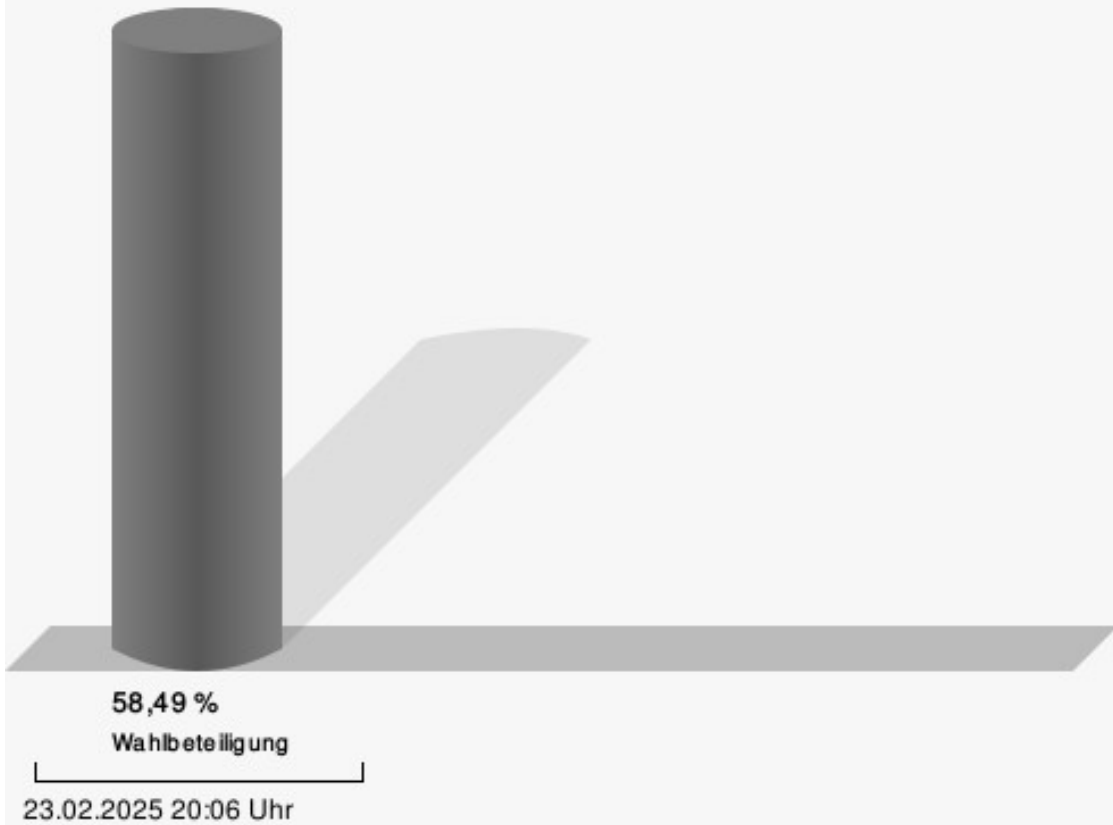
Schwartz, SPD = Stefan Schwartz, Sozialdemokratische Partei Deutschlands  
Ebmeyer, CDU = Joachim Ebmeyer, Christlich Demokratische Union Deutschlands  
Neumann, GRÜNE = Tobias Neumann, BÜNDNIS 90/DIE GRÜNEN  
Teutrine, FDP = Jens Teutrine, Freie Demokratische Partei  
Schulze, AfD = Sebastian Schulze, Alternative für Deutschland  
Siekmann, Die Linke = Jan Siekmann, Die Linke

### Stadt Löhne - 16.0 Städtische Realschule Löhne Wahl zum Deutschen Bundestag 23.02.2025 - Zweitstimmen



SPD = Sozialdemokratische Partei Deutschlands  
CDU = Christlich Demokratische Union Deutschlands  
GRÜNE = BÜNDNIS 90/DIE GRÜNEN  
FDP = Freie Demokratische Partei  
AfD = Alternative für Deutschland  
BSW = Bündnis Sahra Wagenknecht - Vernunft und Gerechtigkeit

## Wahlbeteiligung



## 17.0 Städtische Realschule Löhne

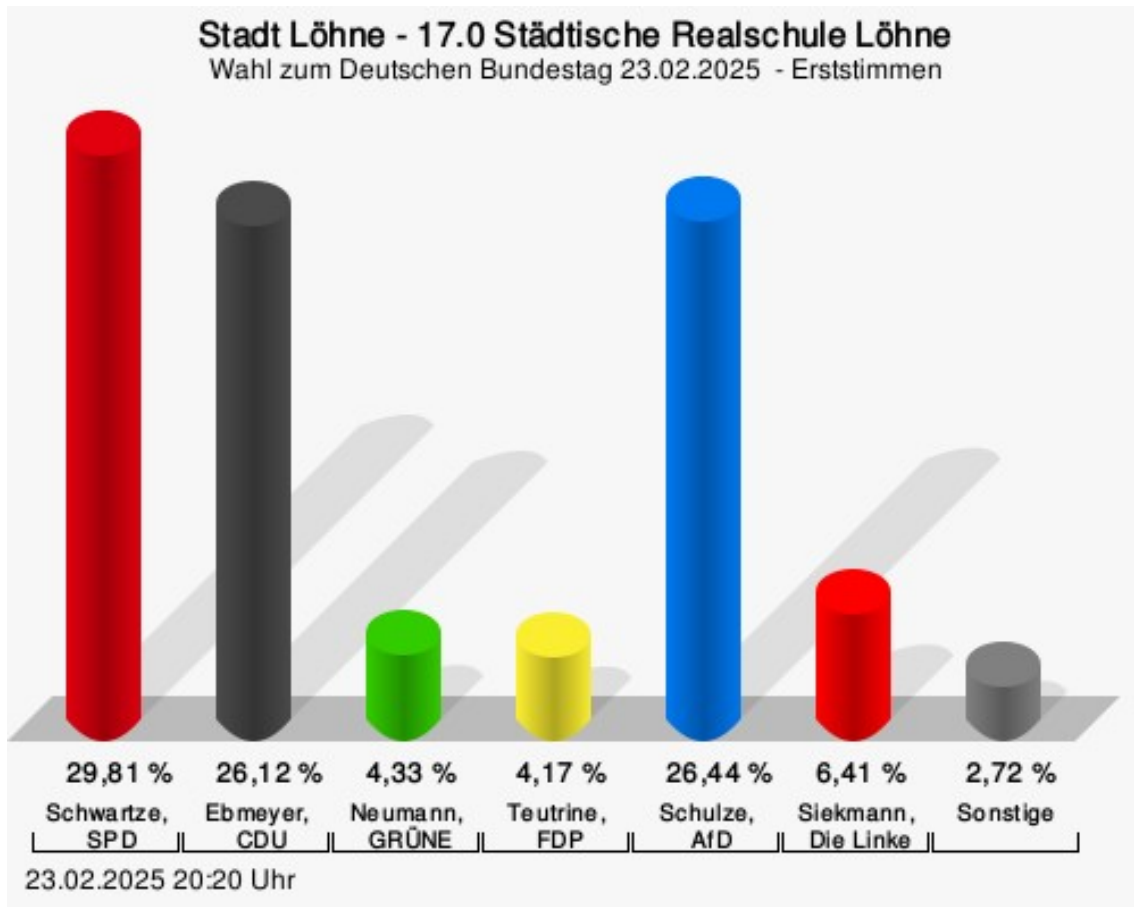
### Erststimmen

	Anzahl	Prozent
Stefan Schwartze, SPD	186	29,81 %
Joachim Ebmeyer, CDU	163	26,12 %
Tobias Neumann, GRÜNE	27	4,33 %
Jens Teutrine, FDP	26	4,17 %
Sebastian Schulze, AfD	165	26,44 %
Jan Siekmann, Die Linke	40	6,41 %
Tierschutzpartei	---	---
Stefan Kannegießer, Die PARTEI	11	1,76 %
dieBasis	---	---
Die Gerechtigkeitspartei – Team Todenhöfer	---	---
Eckard Gläsker, FREIE WÄHLER	6	0,96 %
Volt	---	---
MLPD	---	---
PdF	---	---
BÜNDNIS DEUTSCHLAND	---	---
BSW	---	---
MERA25	---	---
Florian Herda, WerteUnion	0	0,00 %

### Zweitstimmen

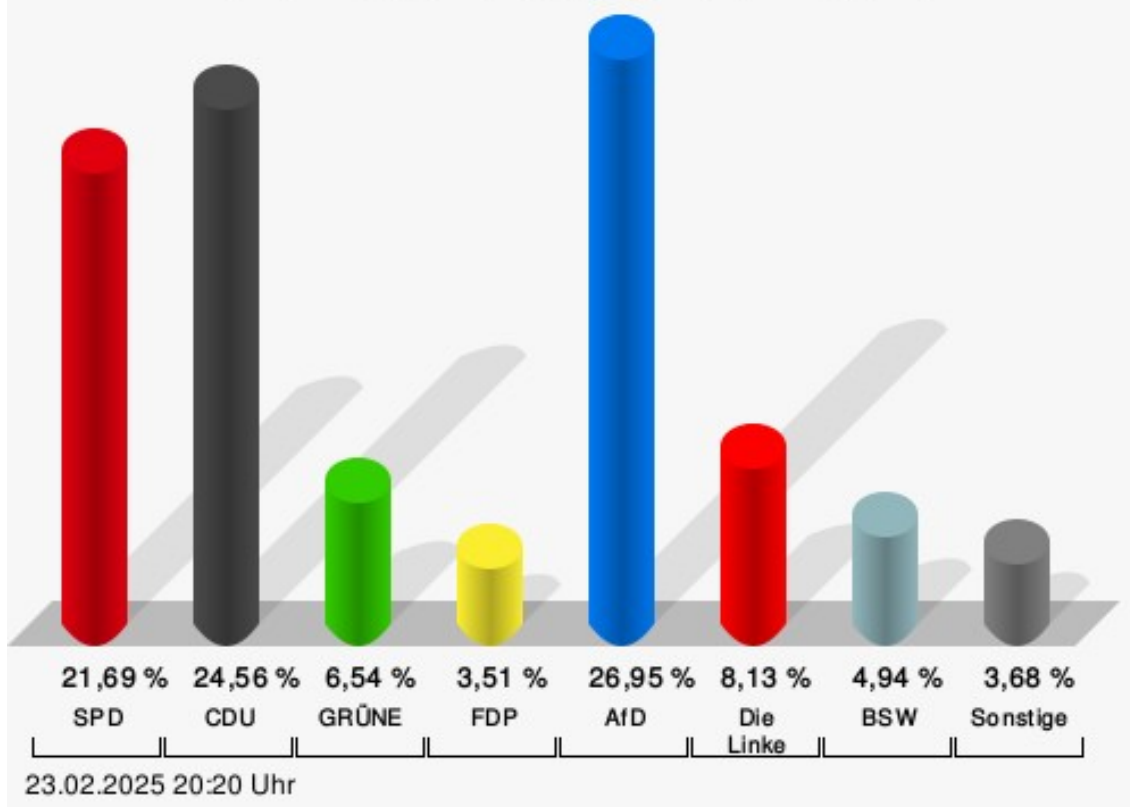
	Anzahl	Prozent
SPD	136	21,69 %
CDU	154	24,56 %
GRÜNE	41	6,54 %
FDP	22	3,51 %
AfD	169	26,95 %
Die Linke	51	8,13 %
Tierschutzpartei	7	1,12 %
Die PARTEI	5	0,80 %
dieBasis	0	0,00 %
Die Gerechtigkeitspartei – Team Todenhöfer	4	0,64 %
FREIE WÄHLER	1	0,16 %
Volt	3	0,48 %
MLPD	0	0,00 %
PdF	1	0,16 %
BÜNDNIS DEUTSCHLAND	2	0,32 %
BSW	31	4,94 %
MERA25	0	0,00 %

	Anzahl	Prozent
WerteUnion	0	0,00 %




Schwartz, SPD = Stefan Schwartz, Sozialdemokratische Partei Deutschlands  
Ebmeyer, CDU = Joachim Ebmeyer, Christlich Demokratische Union Deutschlands  
Neumann, GRÜNE = Tobias Neumann, BÜNDNIS 90/DIE GRÜNEN  
Teutrine, FDP = Jens Teutrine, Freie Demokratische Partei  
Schulze, AfD = Sebastian Schulze, Alternative für Deutschland  
Siekmann, Die Linke = Jan Siekmann, Die Linke

### Stadt Löhne - 17.0 Städtische Realschule Löhne Wahl zum Deutschen Bundestag 23.02.2025 - Zweitstimmen



SPD = Sozialdemokratische Partei Deutschlands  
CDU = Christlich Demokratische Union Deutschlands  
GRÜNE = BÜNDNIS 90/DIE GRÜNEN  
FDP = Freie Demokratische Partei  
AfD = Alternative für Deutschland  
BSW = Bündnis Sahra Wagenknecht - Vernunft und Gerechtigkeit

## Wahlbeteiligung



## 18.0 Grundschule Löhne-Ort

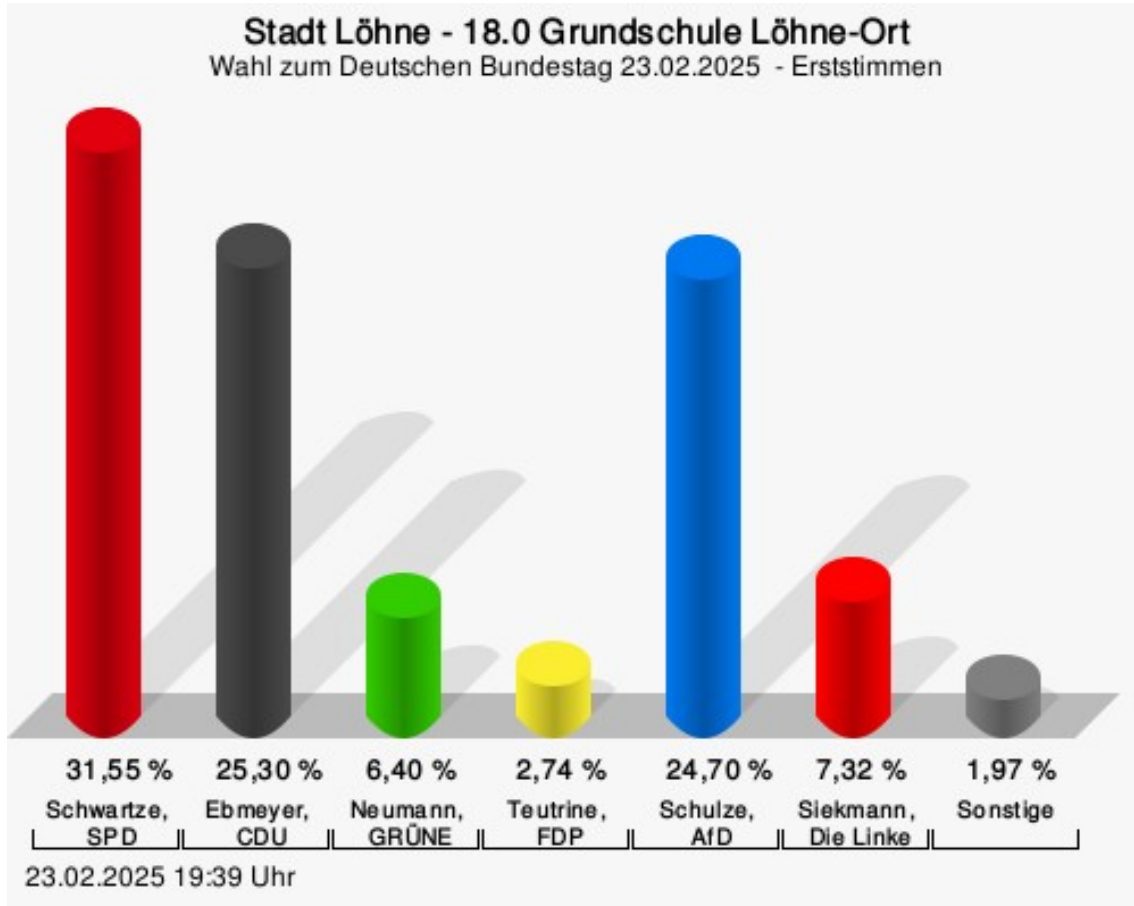
### Erststimmen

	Anzahl	Prozent
Stefan Schwartze, SPD	207	31,55 %
Joachim Ebmeyer, CDU	166	25,30 %
Tobias Neumann, GRÜNE	42	6,40 %
Jens Teutrine, FDP	18	2,74 %
Sebastian Schulze, AfD	162	24,70 %
Jan Siekmann, Die Linke	48	7,32 %
Tierschutzpartei	---	---
Stefan Kannegießer, Die PARTEI	5	0,76 %
dieBasis	---	---
Die Gerechtigkeitspartei – Team Todenhöfer	---	---
Eckard Gläsker, FREIE WÄHLER	6	0,91 %
Volt	---	---
MLPD	---	---
PdF	---	---
BÜNDNIS DEUTSCHLAND	---	---
BSW	---	---
MERA25	---	---
Florian Herda, WerteUnion	2	0,30 %

### Zweitstimmen

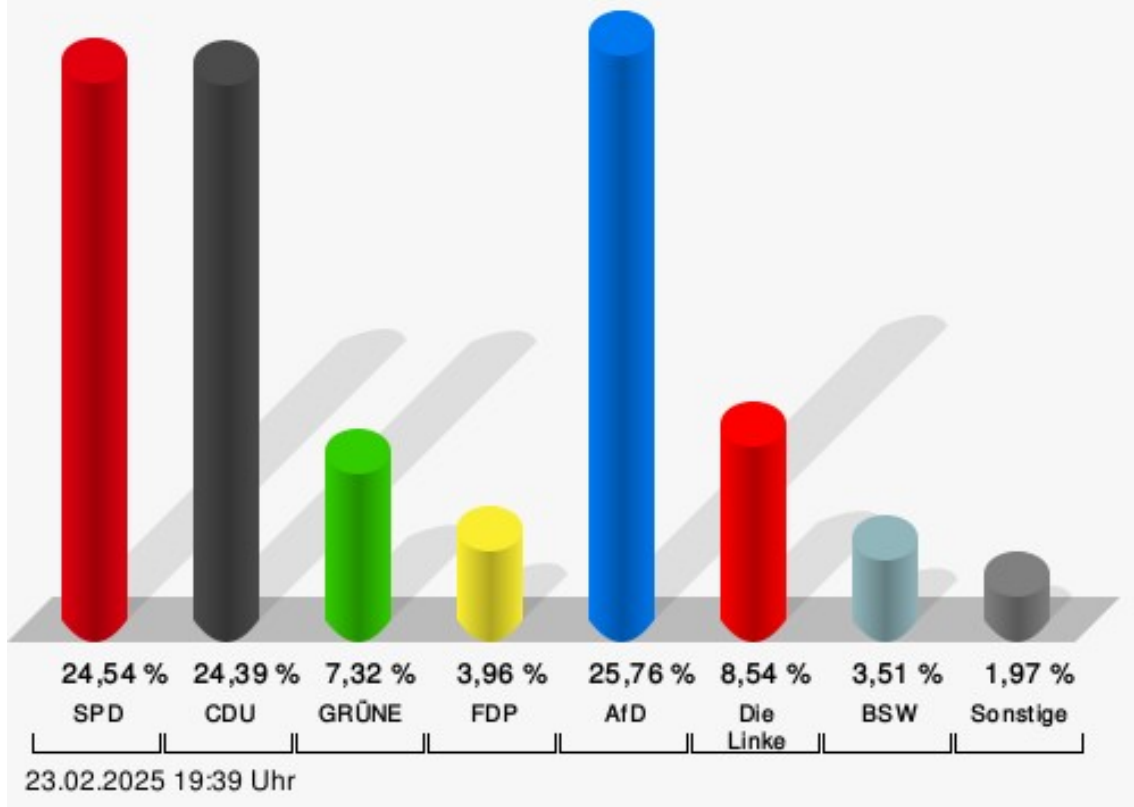
	Anzahl	Prozent
SPD	161	24,54 %
CDU	160	24,39 %
GRÜNE	48	7,32 %
FDP	26	3,96 %
AfD	169	25,76 %
Die Linke	56	8,54 %
Tierschutzpartei	4	0,61 %
Die PARTEI	1	0,15 %
dieBasis	0	0,00 %
Die Gerechtigkeitspartei – Team Todenhöfer	0	0,00 %
FREIE WÄHLER	1	0,15 %
Volt	4	0,61 %
MLPD	0	0,00 %
PdF	1	0,15 %
BÜNDNIS DEUTSCHLAND	1	0,15 %
BSW	23	3,51 %
MERA25	1	0,15 %

	Anzahl	Prozent
WerteUnion	0	0,00 %



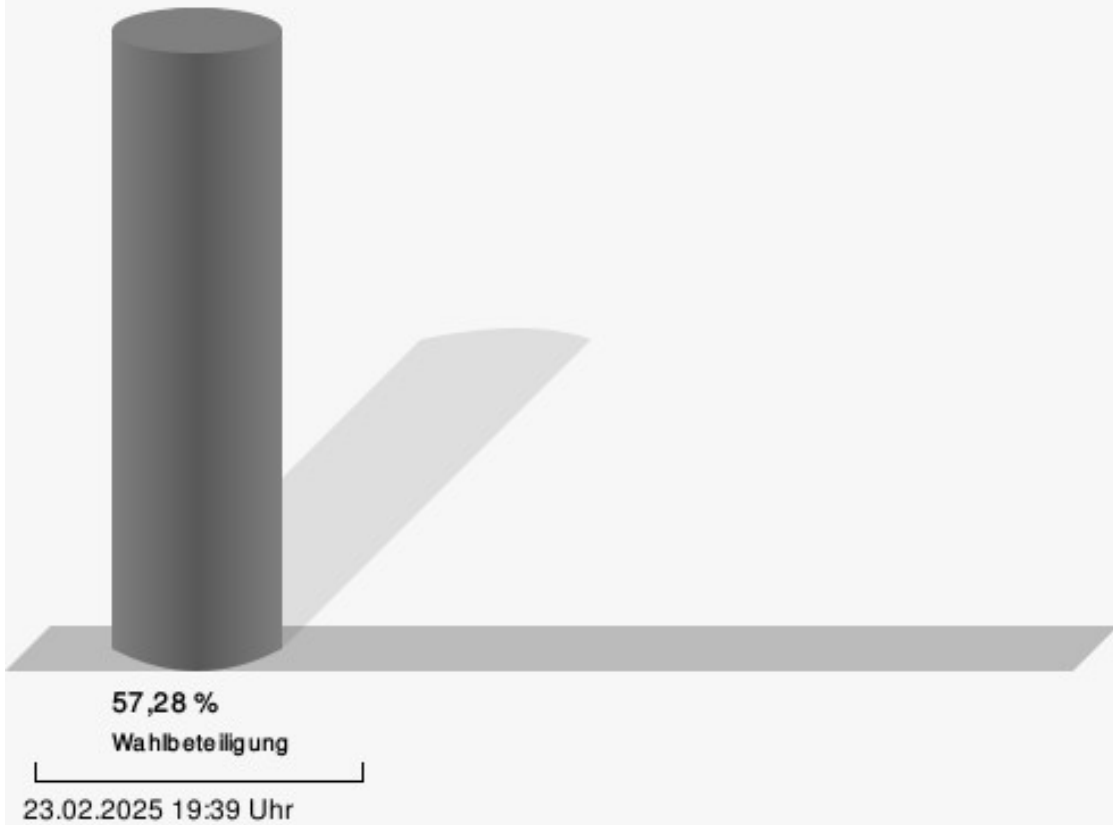
Schwartz, SPD = Stefan Schwartz, Sozialdemokratische Partei Deutschlands  
 Ebmeyer, CDU = Joachim Ebmeyer, Christlich Demokratische Union Deutschlands  
 Neumann, GRÜNE = Tobias Neumann, BÜNDNIS 90/DIE GRÜNEN  
 Teutrine, FDP = Jens Teutrine, Freie Demokratische Partei  
 Schulze, AfD = Sebastian Schulze, Alternative für Deutschland  
 Siekman, Die Linke = Jan Siekman, Die Linke

**Stadt Löhne - 18.0 Grundschule Löhne-Ort**  
Wahl zum Deutschen Bundestag 23.02.2025 - Zweitstimmen



SPD = Sozialdemokratische Partei Deutschlands  
CDU = Christlich Demokratische Union Deutschlands  
GRÜNE = BÜNDNIS 90/DIE GRÜNEN  
FDP = Freie Demokratische Partei  
AfD = Alternative für Deutschland  
BSW = Bündnis Sahra Wagenknecht - Vernunft und Gerechtigkeit

## Wahlbeteiligung



## 19.0 Städtische Realschule Löhne

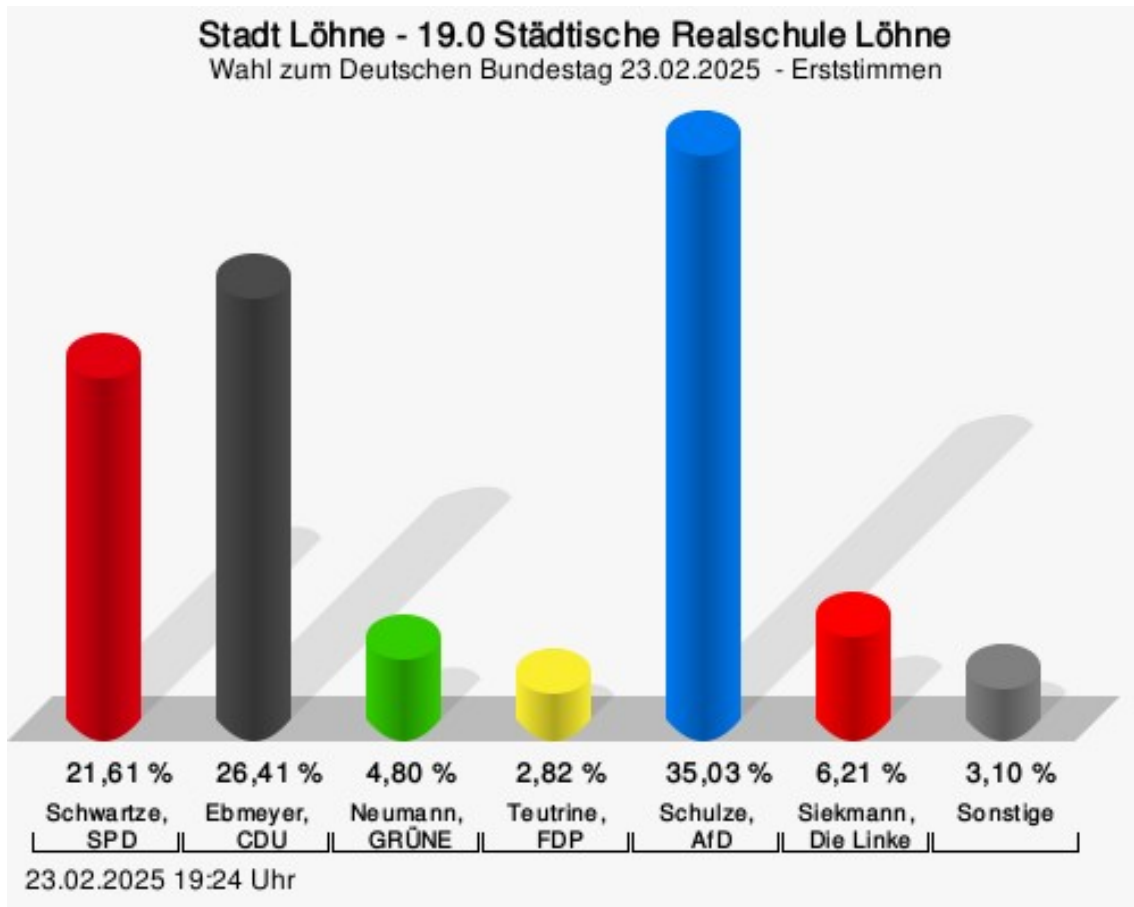
### Erststimmen

	Anzahl	Prozent
Stefan Schwartze, SPD	153	21,61 %
Joachim Ebmeyer, CDU	187	26,41 %
Tobias Neumann, GRÜNE	34	4,80 %
Jens Teutrine, FDP	20	2,82 %
Sebastian Schulze, AfD	248	35,03 %
Jan Siekmann, Die Linke	44	6,21 %
Tierschutzpartei	---	---
Stefan Kannegießer, Die PARTEI	9	1,27 %
dieBasis	---	---
Die Gerechtigkeitspartei – Team Todenhöfer	---	---
Eckard Gläsker, FREIE WÄHLER	10	1,41 %
Volt	---	---
MLPD	---	---
PdF	---	---
BÜNDNIS DEUTSCHLAND	---	---
BSW	---	---
MERA25	---	---
Florian Herda, WerteUnion	3	0,42 %

### Zweitstimmen

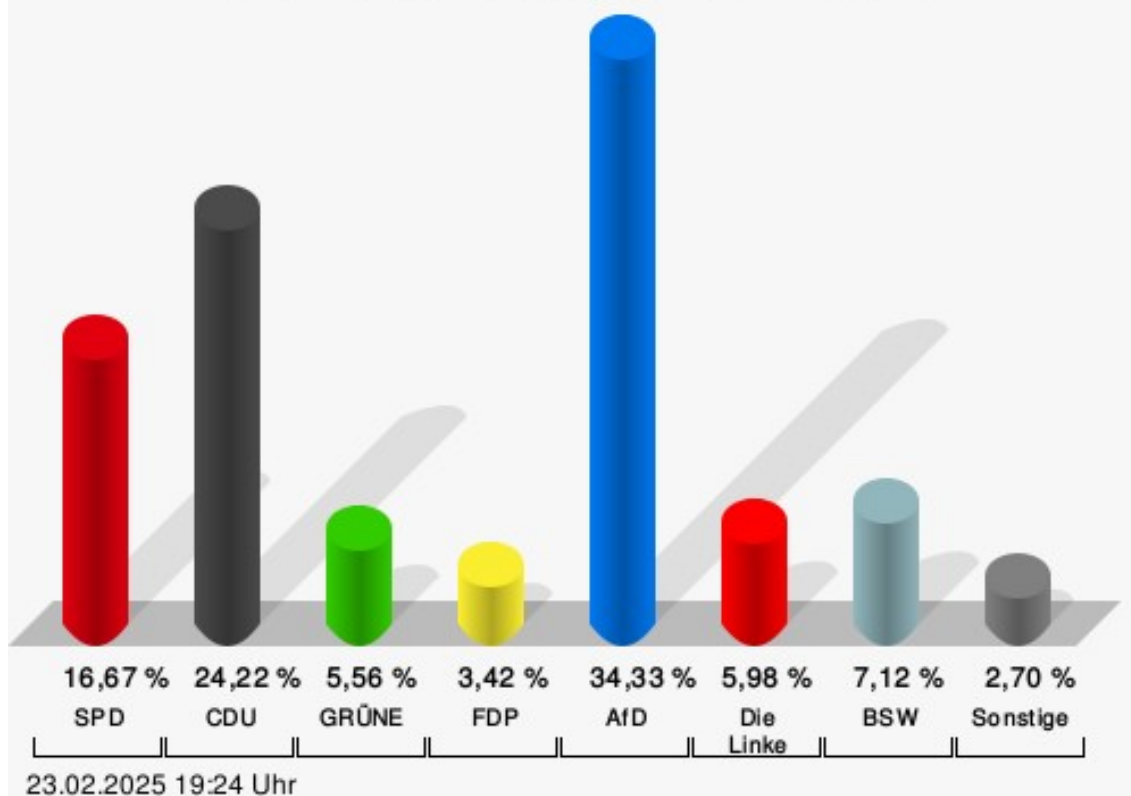
	Anzahl	Prozent
SPD	117	16,67 %
CDU	170	24,22 %
GRÜNE	39	5,56 %
FDP	24	3,42 %
AfD	241	34,33 %
Die Linke	42	5,98 %
Tierschutzpartei	5	0,71 %
Die PARTEI	3	0,43 %
dieBasis	1	0,14 %
Die Gerechtigkeitspartei – Team Todenhöfer	1	0,14 %
FREIE WÄHLER	6	0,85 %
Volt	3	0,43 %
MLPD	0	0,00 %
PdF	0	0,00 %
BÜNDNIS DEUTSCHLAND	0	0,00 %
BSW	50	7,12 %
MERA25	0	0,00 %

	Anzahl	Prozent
WerteUnion	0	0,00 %



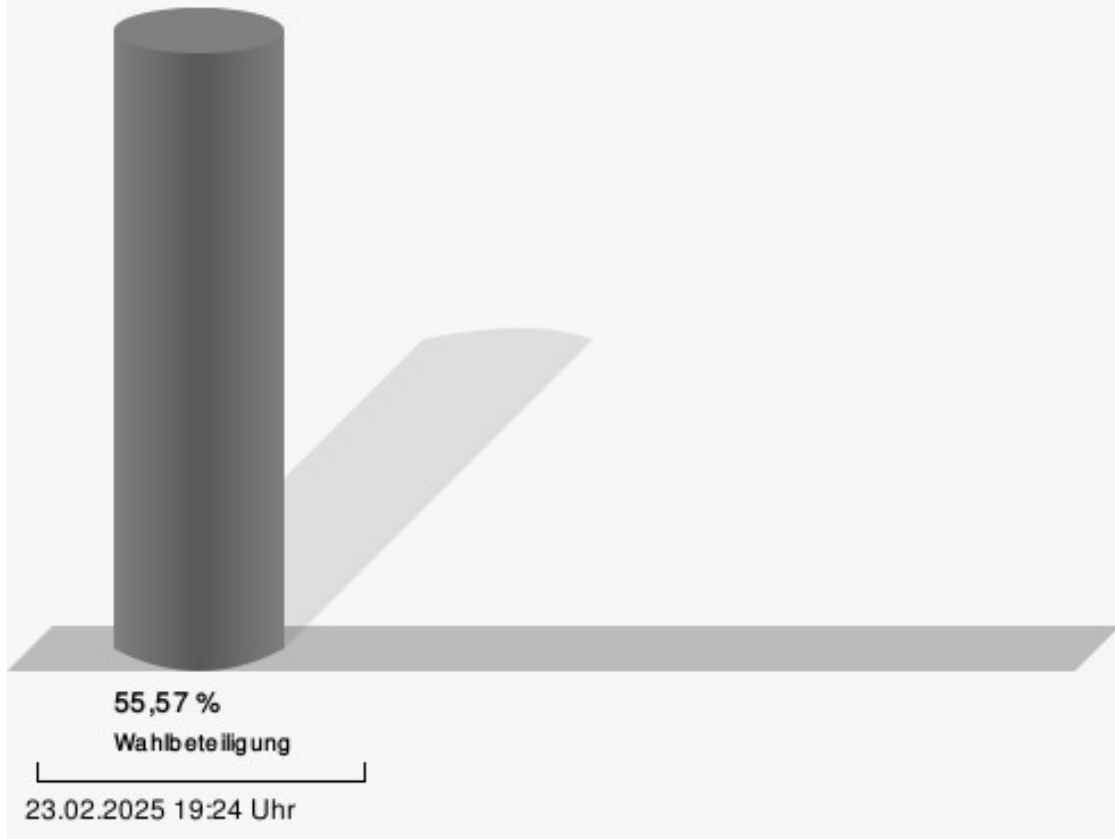
Schwartz, SPD = Stefan Schwartz, Sozialdemokratische Partei Deutschlands  
Ebmeyer, CDU = Joachim Ebmeyer, Christlich Demokratische Union Deutschlands  
Neumann, GRÜNE = Tobias Neumann, BÜNDNIS 90/DIE GRÜNEN  
Teutrine, FDP = Jens Teutrine, Freie Demokratische Partei  
Schulze, AfD = Sebastian Schulze, Alternative für Deutschland  
Siekmann, Die Linke = Jan Siekmann, Die Linke

## Stadt Löhne - 19.0 Städtische Realschule Löhne Wahl zum Deutschen Bundestag 23.02.2025 - Zweitstimmen



SPD = Sozialdemokratische Partei Deutschlands  
CDU = Christlich Demokratische Union Deutschlands  
GRÜNE = BÜNDNIS 90/DIE GRÜNEN  
FDP = Freie Demokratische Partei  
AfD = Alternative für Deutschland  
BSW = Bündnis Sahra Wagenknecht - Vernunft und Gerechtigkeit

## Wahlbeteiligung



## 20.0 Grundschule Obernbeck

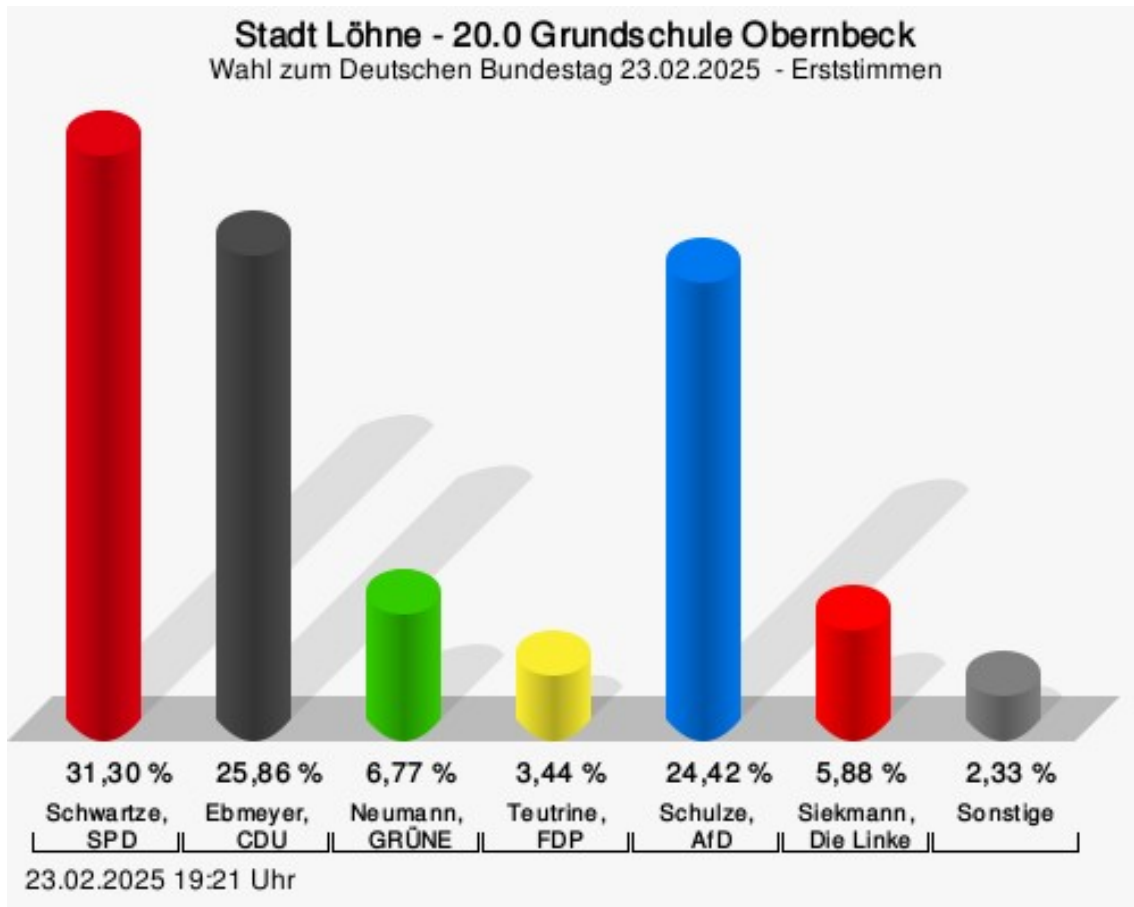
### Erststimmen

	Anzahl	Prozent
Stefan Schwartze, SPD	282	31,30 %
Joachim Ebmeyer, CDU	233	25,86 %
Tobias Neumann, GRÜNE	61	6,77 %
Jens Teutrine, FDP	31	3,44 %
Sebastian Schulze, AfD	220	24,42 %
Jan Siekmann, Die Linke	53	5,88 %
Tierschutzpartei	---	---
Stefan Kannegießer, Die PARTEI	13	1,44 %
dieBasis	---	---
Die Gerechtigkeitspartei – Team Todenhöfer	---	---
Eckard Gläsker, FREIE WÄHLER	8	0,89 %
Volt	---	---
MLPD	---	---
PdF	---	---
BÜNDNIS DEUTSCHLAND	---	---
BSW	---	---
MERA25	---	---
Florian Herda, WerteUnion	0	0,00 %

### Zweitstimmen

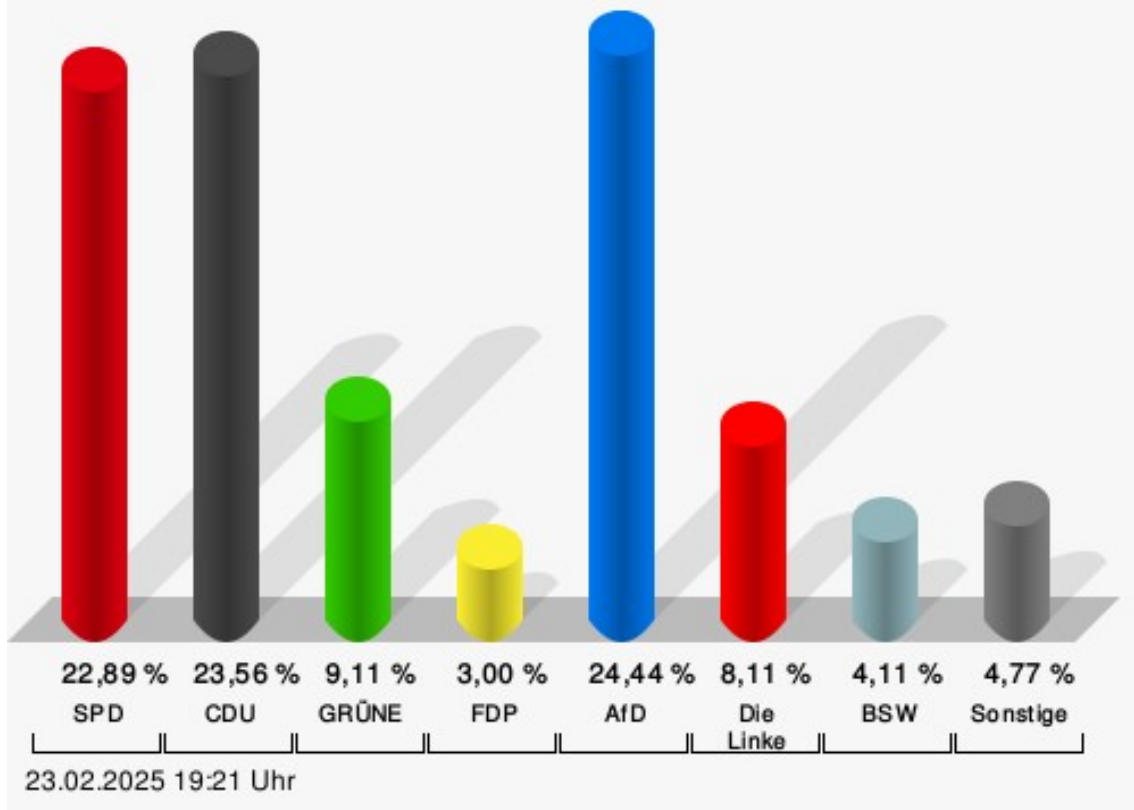
	Anzahl	Prozent
SPD	206	22,89 %
CDU	212	23,56 %
GRÜNE	82	9,11 %
FDP	27	3,00 %
AfD	220	24,44 %
Die Linke	73	8,11 %
Tierschutzpartei	14	1,56 %
Die PARTEI	13	1,44 %
dieBasis	2	0,22 %
Die Gerechtigkeitspartei – Team Todenhöfer	2	0,22 %
FREIE WÄHLER	5	0,56 %
Volt	4	0,44 %
MLPD	0	0,00 %
PdF	1	0,11 %
BÜNDNIS DEUTSCHLAND	2	0,22 %
BSW	37	4,11 %
MERA25	0	0,00 %

	Anzahl	Prozent
WerteUnion	0	0,00 %



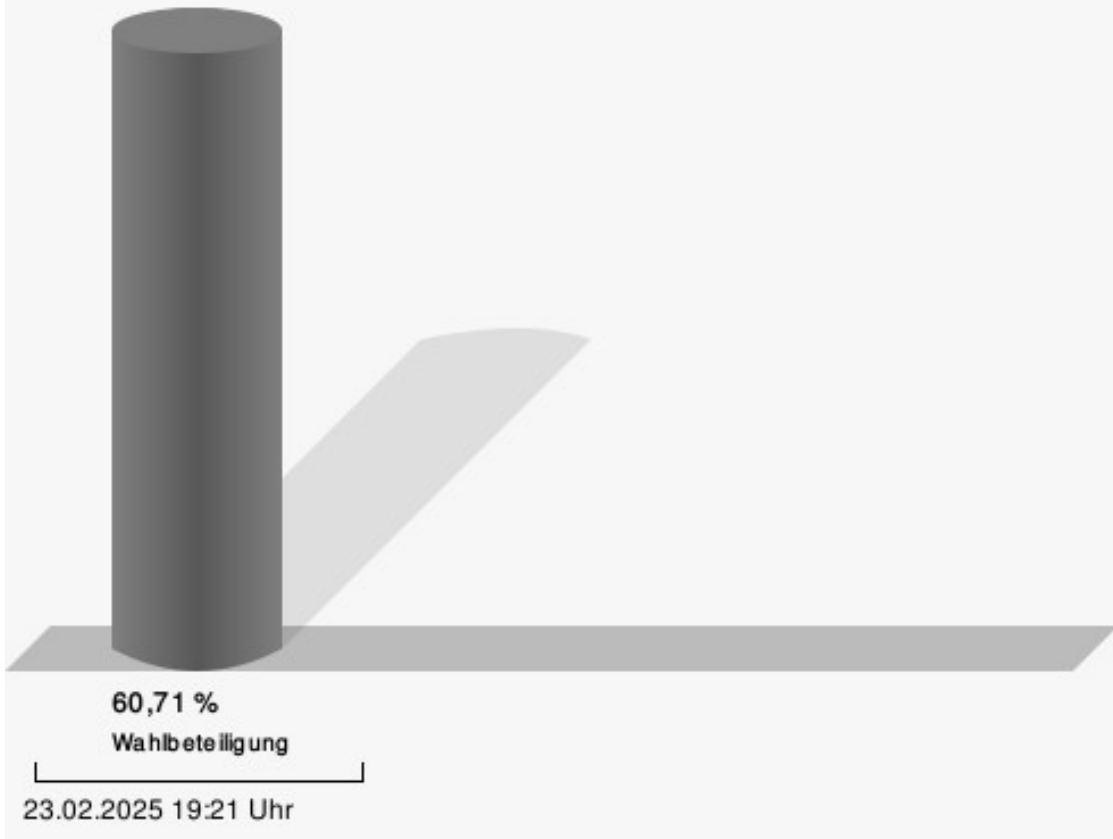
Schwartz, SPD = Stefan Schwartz, Sozialdemokratische Partei Deutschlands  
 Ebmeyer, CDU = Joachim Ebmeyer, Christlich Demokratische Union Deutschlands  
 Neumann, GRÜNE = Tobias Neumann, BÜNDNIS 90/DIE GRÜNEN  
 Teutrine, FDP = Jens Teutrine, Freie Demokratische Partei  
 Schulze, AfD = Sebastian Schulze, Alternative für Deutschland  
 Siekmann, Die Linke = Jan Siekmann, Die Linke

**Stadt Löhne - 20.0 Grundschule Obernbeck**  
Wahl zum Deutschen Bundestag 23.02.2025 - Zweitstimmen



SPD = Sozialdemokratische Partei Deutschlands  
CDU = Christlich Demokratische Union Deutschlands  
GRÜNE = BÜNDNIS 90/DIE GRÜNEN  
FDP = Freie Demokratische Partei  
AfD = Alternative für Deutschland  
BSW = Bündnis Sahra Wagenknecht - Vernunft und Gerechtigkeit

## Wahlbeteiligung



## 21.0 Ehemalige Werretalschule

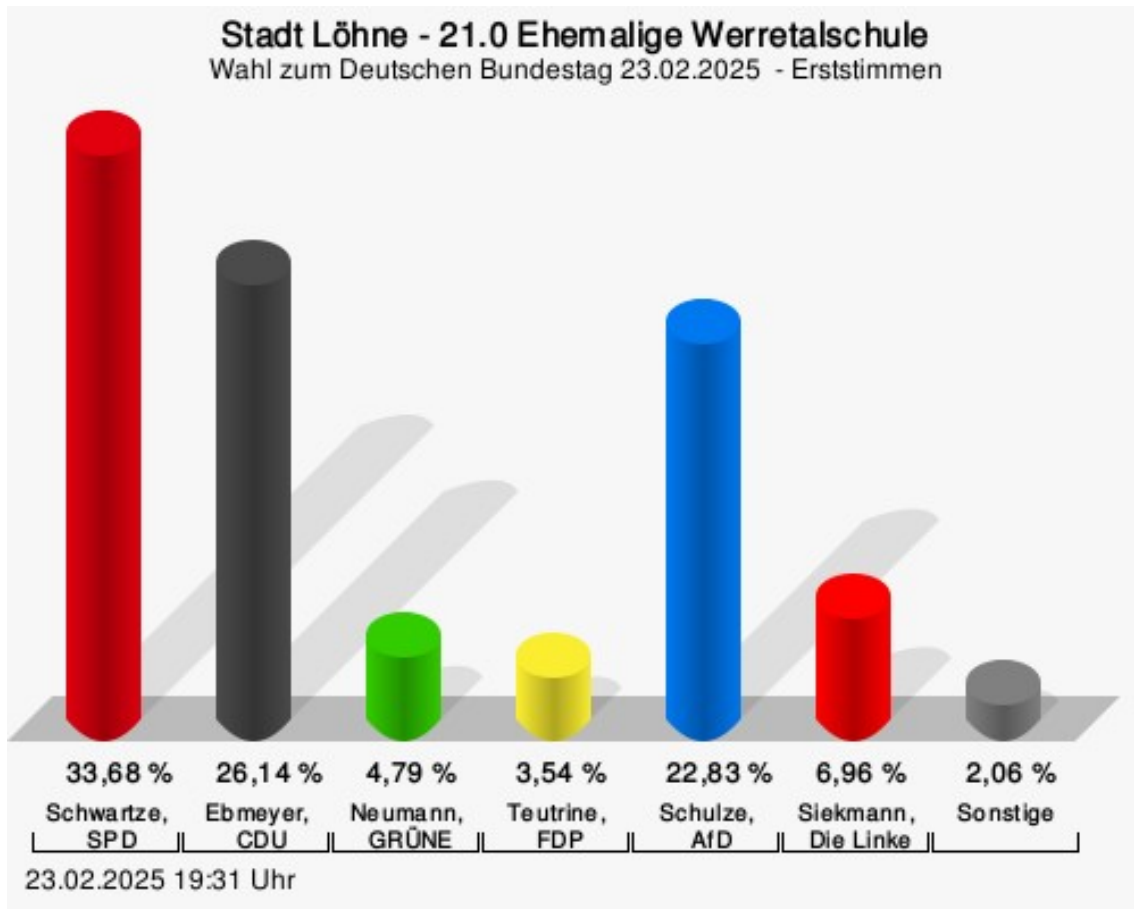
### Erststimmen

	Anzahl	Prozent
Stefan Schwartze, SPD	295	33,68 %
Joachim Ebmeyer, CDU	229	26,14 %
Tobias Neumann, GRÜNE	42	4,79 %
Jens Teutrine, FDP	31	3,54 %
Sebastian Schulze, AfD	200	22,83 %
Jan Siekmann, Die Linke	61	6,96 %
Tierschutzpartei	---	---
Stefan Kannegießer, Die PARTEI	12	1,37 %
dieBasis	---	---
Die Gerechtigkeitspartei – Team Todenhöfer	---	---
Eckard Gläsker, FREIE WÄHLER	4	0,46 %
Volt	---	---
MLPD	---	---
PdF	---	---
BÜNDNIS DEUTSCHLAND	---	---
BSW	---	---
MERA25	---	---
Florian Herda, WerteUnion	2	0,23 %

### Zweitstimmen

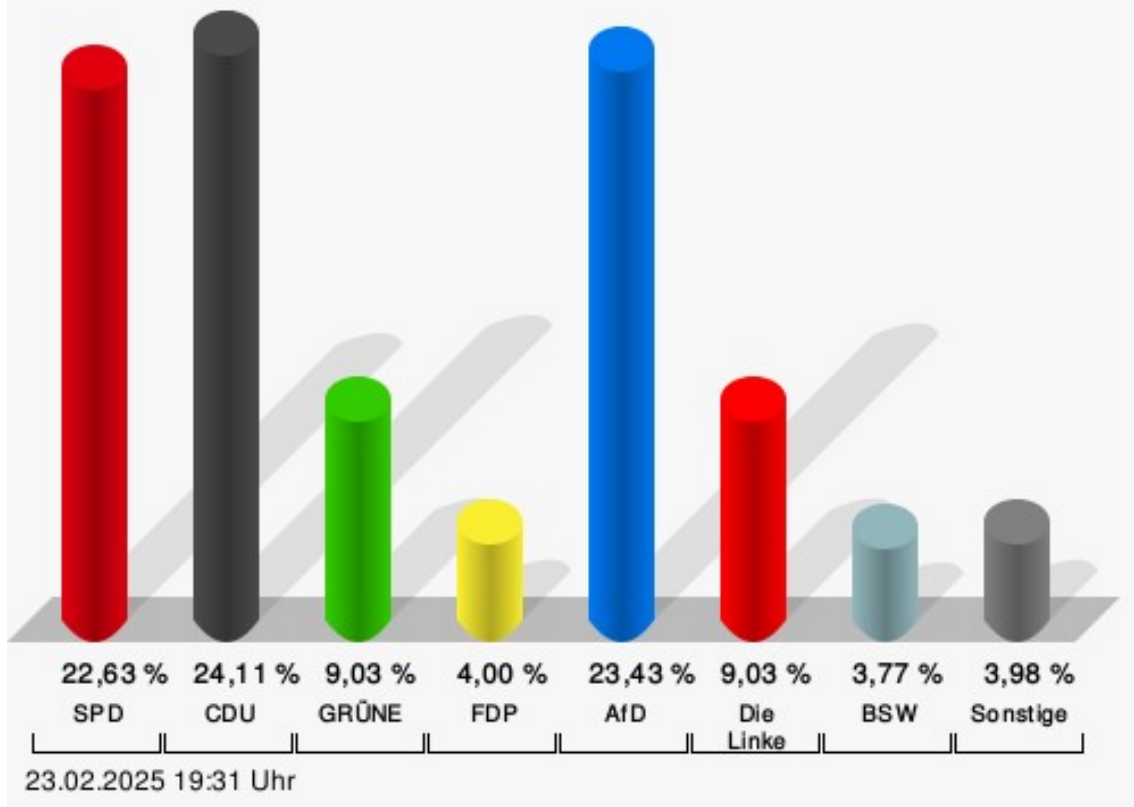
	Anzahl	Prozent
SPD	198	22,63 %
CDU	211	24,11 %
GRÜNE	79	9,03 %
FDP	35	4,00 %
AfD	205	23,43 %
Die Linke	79	9,03 %
Tierschutzpartei	15	1,71 %
Die PARTEI	3	0,34 %
dieBasis	2	0,23 %
Die Gerechtigkeitspartei – Team Todenhöfer	2	0,23 %
FREIE WÄHLER	2	0,23 %
Volt	5	0,57 %
MLPD	0	0,00 %
PdF	1	0,11 %
BÜNDNIS DEUTSCHLAND	3	0,34 %
BSW	33	3,77 %
MERA25	1	0,11 %

	Anzahl	Prozent
WerteUnion	1	0,11 %



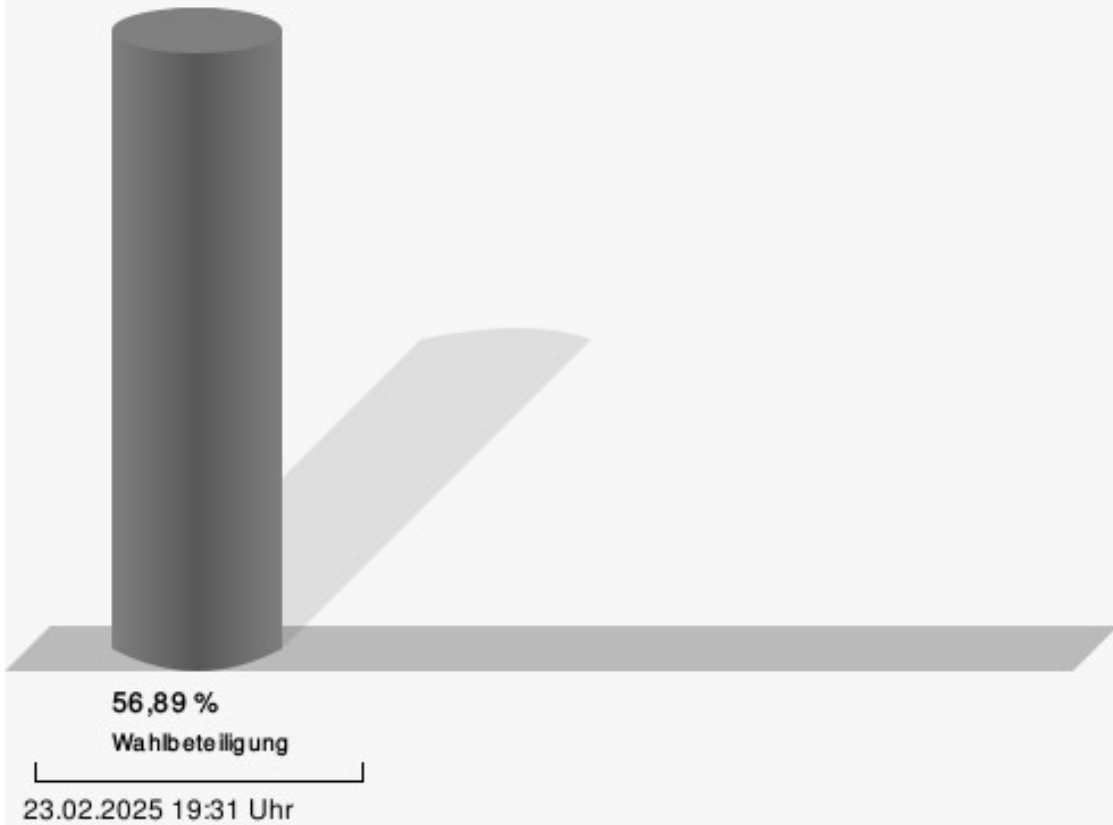
Schwartz, SPD = Stefan Schwartz, Sozialdemokratische Partei Deutschlands  
Ebmeyer, CDU = Joachim Ebmeyer, Christlich Demokratische Union Deutschlands  
Neumann, GRÜNE = Tobias Neumann, BÜNDNIS 90/DIE GRÜNEN  
Teutrine, FDP = Jens Teutrine, Freie Demokratische Partei  
Schulze, AfD = Sebastian Schulze, Alternative für Deutschland  
Siekmann, Die Linke = Jan Siekmann, Die Linke

**Stadt Löhne - 21.0 Ehemalige Werretalschule**  
Wahl zum Deutschen Bundestag 23.02.2025 - Zweitstimmen



SPD = Sozialdemokratische Partei Deutschlands  
CDU = Christlich Demokratische Union Deutschlands  
GRÜNE = BÜNDNIS 90/DIE GRÜNEN  
FDP = Freie Demokratische Partei  
AfD = Alternative für Deutschland  
BSW = Bündnis Sahra Wagenknecht - Vernunft und Gerechtigkeit

## Wahlbeteiligung



## 22.0 Ehemalige Werretalschule

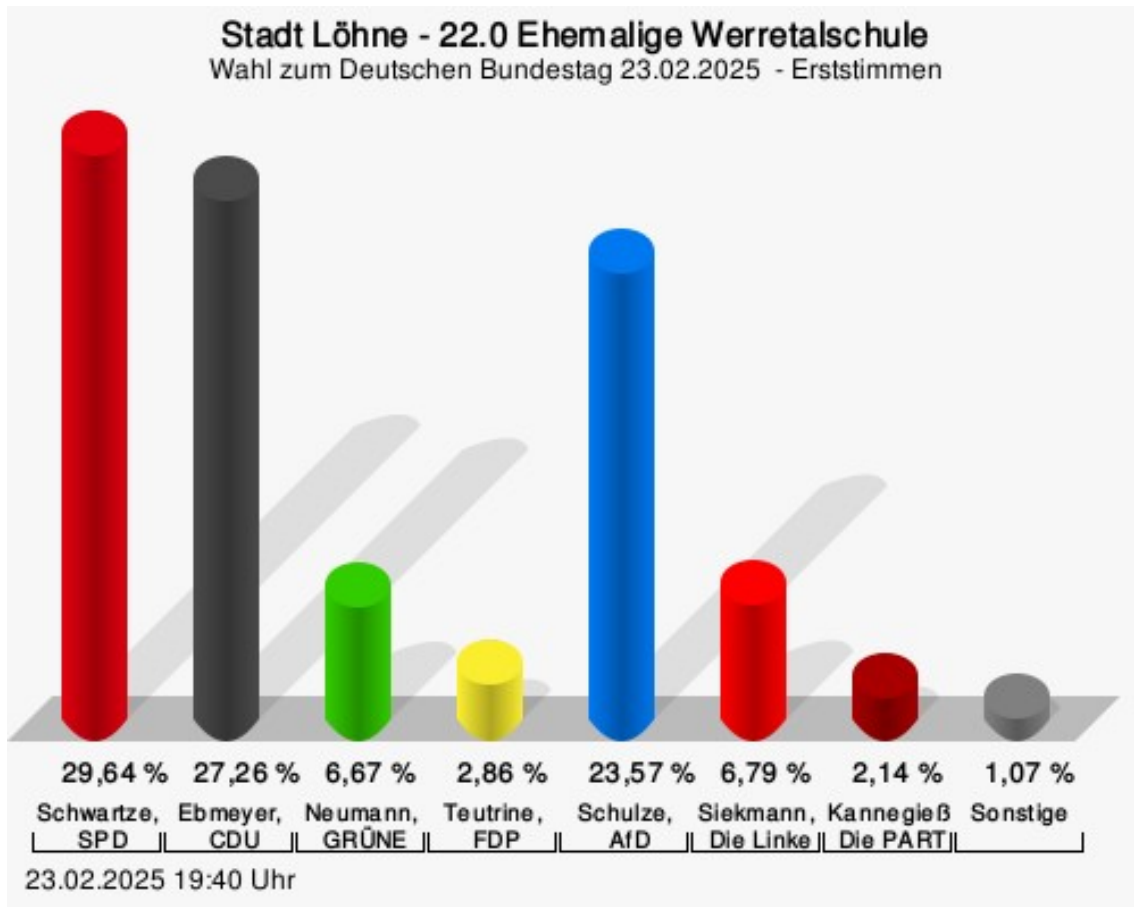
### Erststimmen

	Anzahl	Prozent
Stefan Schwartze, SPD	249	29,64 %
Joachim Ebmeyer, CDU	229	27,26 %
Tobias Neumann, GRÜNE	56	6,67 %
Jens Teutrine, FDP	24	2,86 %
Sebastian Schulze, AfD	198	23,57 %
Jan Siekmann, Die Linke	57	6,79 %
Tierschutzpartei	---	---
Stefan Kannegießer, Die PARTEI	18	2,14 %
dieBasis	---	---
Die Gerechtigkeitspartei – Team Todenhöfer	---	---
Eckard Gläsker, FREIE WÄHLER	8	0,95 %
Volt	---	---
MLPD	---	---
PdF	---	---
BÜNDNIS DEUTSCHLAND	---	---
BSW	---	---
MERA25	---	---
Florian Herda, WerteUnion	1	0,12 %

### Zweitstimmen

	Anzahl	Prozent
SPD	166	19,69 %
CDU	218	25,86 %
GRÜNE	77	9,13 %
FDP	39	4,63 %
AfD	197	23,37 %
Die Linke	71	8,42 %
Tierschutzpartei	8	0,95 %
Die PARTEI	10	1,19 %
dieBasis	1	0,12 %
Die Gerechtigkeitspartei – Team Todenhöfer	1	0,12 %
FREIE WÄHLER	5	0,59 %
Volt	2	0,24 %
MLPD	0	0,00 %
PdF	5	0,59 %
BÜNDNIS DEUTSCHLAND	2	0,24 %
BSW	41	4,86 %
MERA25	0	0,00 %

	Anzahl	Prozent
WerteUnion	0	0,00 %



Schwartz, SPD = Stefan Schwartz, Sozialdemokratische Partei Deutschlands

Ebmeyer, CDU = Joachim Ebmeyer, Christlich Demokratische Union Deutschlands

Neumann, GRÜNE = Tobias Neumann, BÜNDNIS 90/DIE GRÜNEN

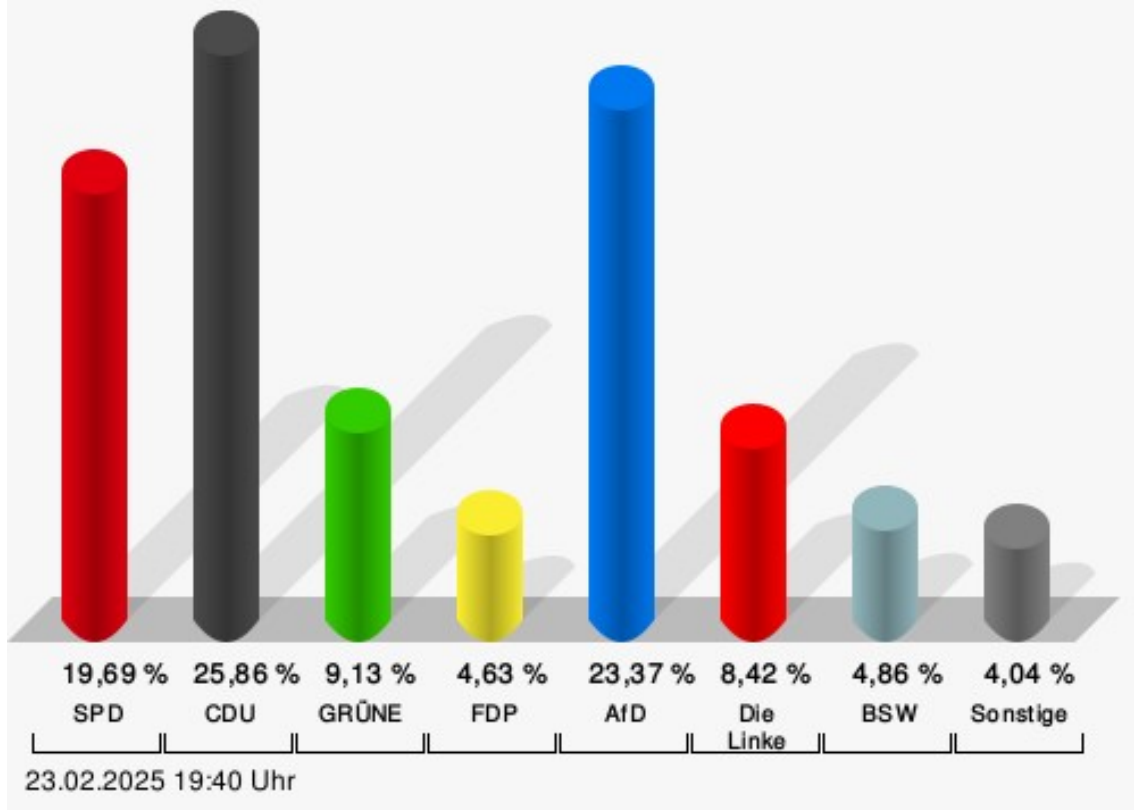
Teutrine, FDP = Jens Teutrine, Freie Demokratische Partei

Schulze, AfD = Sebastian Schulze, Alternative für Deutschland

Siekmann, Die Linke = Jan Siekmann, Die Linke

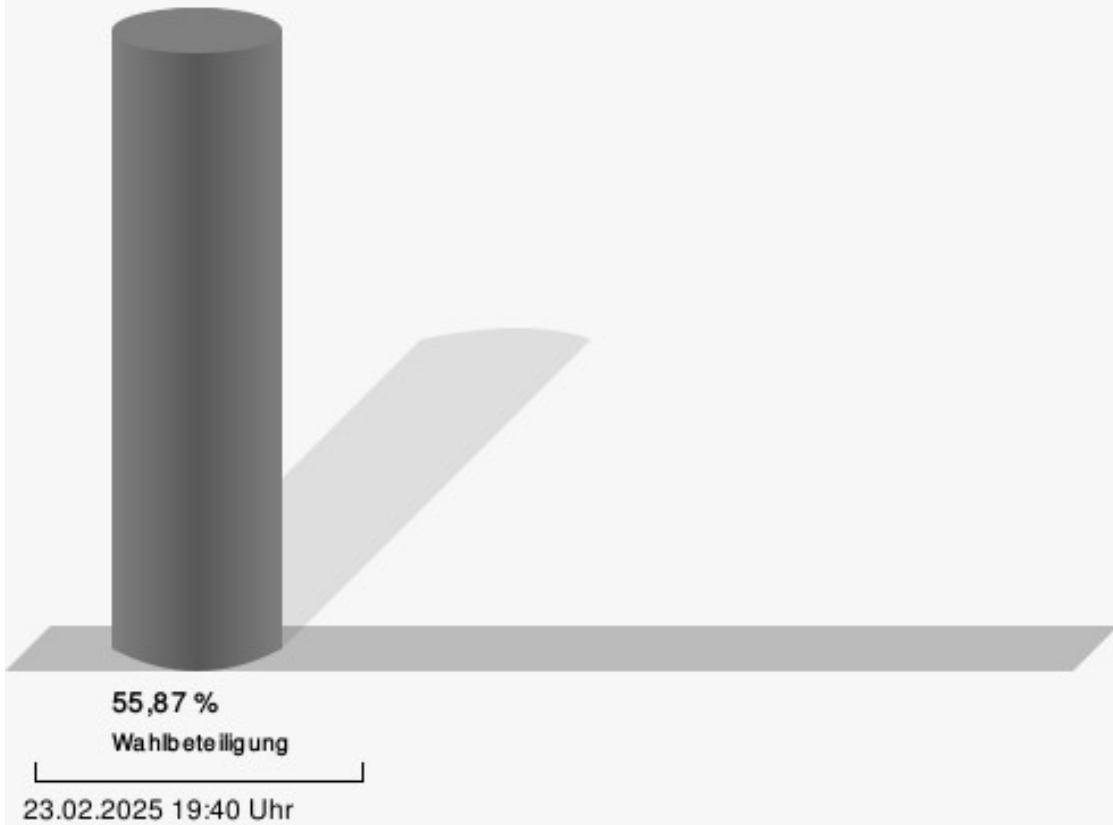
Kannegießer, Die PARTEI = Stefan Kannegießer, Partei für Arbeit, Rechtsstaat, Tierschutz, Elitenförderung und basisdemokratische Initiative

**Stadt Löhne - 22.0 Ehemalige Werretalschule**  
Wahl zum Deutschen Bundestag 23.02.2025 - Zweitstimmen



SPD = Sozialdemokratische Partei Deutschlands  
CDU = Christlich Demokratische Union Deutschlands  
GRÜNE = BÜNDNIS 90/DIE GRÜNEN  
FDP = Freie Demokratische Partei  
AfD = Alternative für Deutschland  
BSW = Bündnis Sahra Wagenknecht - Vernunft und Gerechtigkeit

## Wahlbeteiligung



## 924.9 Briefwahlbezirk I

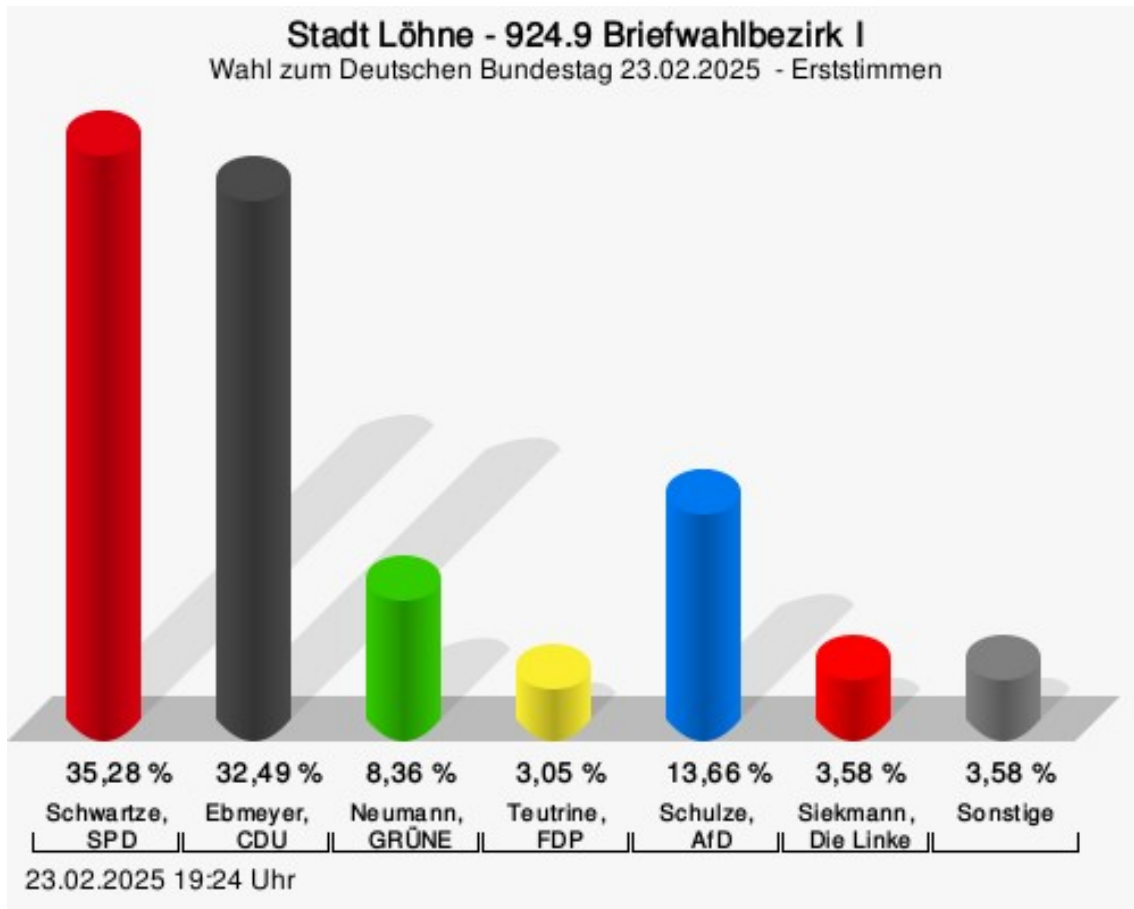
### Erststimmen

	Anzahl	Prozent
Stefan Schwartze, SPD	266	35,28 %
Joachim Ebmeyer, CDU	245	32,49 %
Tobias Neumann, GRÜNE	63	8,36 %
Jens Teutrine, FDP	23	3,05 %
Sebastian Schulze, AfD	103	13,66 %
Jan Siekmann, Die Linke	27	3,58 %
Tierschutzpartei	---	---
Stefan Kannegießer, Die PARTEI	14	1,86 %
dieBasis	---	---
Die Gerechtigkeitspartei – Team Todenhöfer	---	---
Eckard Gläser, FREIE WÄHLER	8	1,06 %
Volt	---	---
MLPD	---	---
PdF	---	---
BÜNDNIS DEUTSCHLAND	---	---
BSW	---	---
MERA25	---	---
Florian Herda, WerteUnion	5	0,66 %

### Zweitstimmen

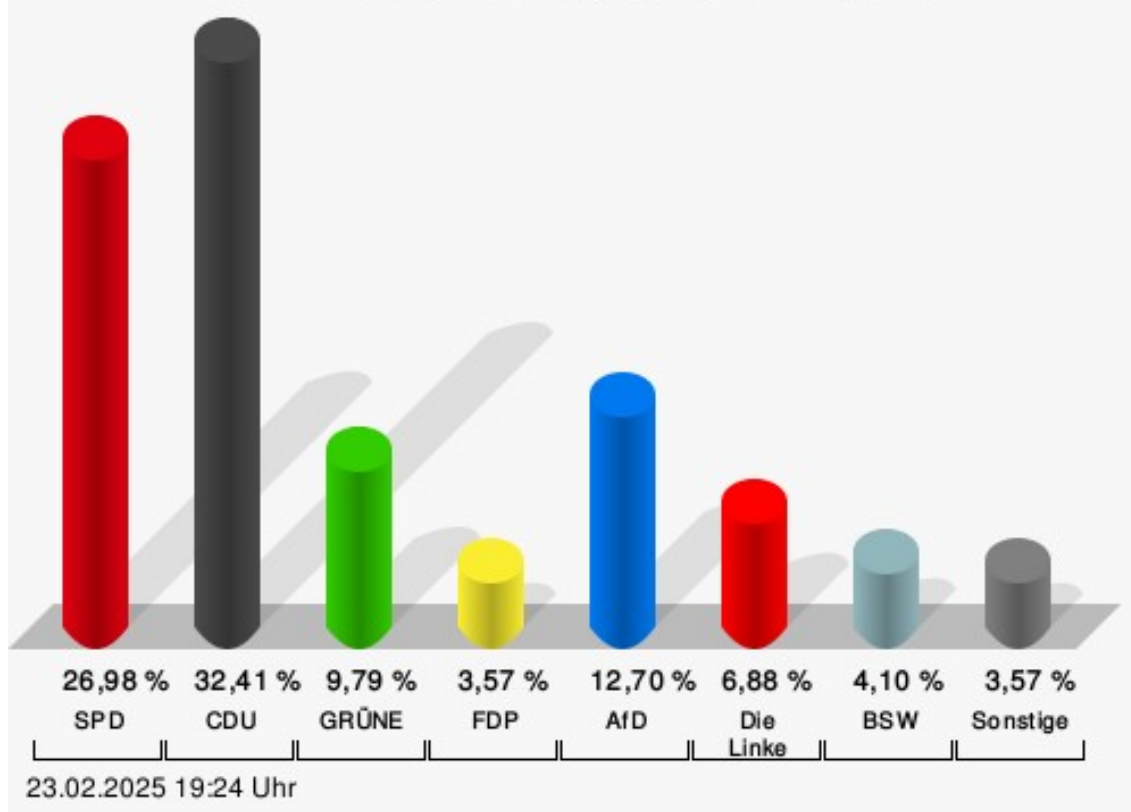
	Anzahl	Prozent
SPD	204	26,98 %
CDU	245	32,41 %
GRÜNE	74	9,79 %
FDP	27	3,57 %
AfD	96	12,70 %
Die Linke	52	6,88 %
Tierschutzpartei	7	0,93 %
Die PARTEI	7	0,93 %
dieBasis	0	0,00 %
Die Gerechtigkeitspartei – Team Todenhöfer	0	0,00 %
FREIE WÄHLER	5	0,66 %
Volt	1	0,13 %
MLPD	0	0,00 %
PdF	1	0,13 %
BÜNDNIS DEUTSCHLAND	2	0,26 %
BSW	31	4,10 %
MERA25	0	0,00 %

	Anzahl	Prozent
WerteUnion	4	0,53 %



Schwartz, SPD = Stefan Schwartz, Sozialdemokratische Partei Deutschlands  
 Ebmeyer, CDU = Joachim Ebmeyer, Christlich Demokratische Union Deutschlands  
 Neumann, GRÜNE = Tobias Neumann, BÜNDNIS 90/DIE GRÜNEN  
 Teutrine, FDP = Jens Teutrine, Freie Demokratische Partei  
 Schulze, AfD = Sebastian Schulze, Alternative für Deutschland  
 Siekmann, Die Linke = Jan Siekmann, Die Linke

**Stadt Löhne - 924.9 Briefwahlbezirk I**  
Wahl zum Deutschen Bundestag 23.02.2025 - Zweitstimmen



SPD = Sozialdemokratische Partei Deutschlands  
CDU = Christlich Demokratische Union Deutschlands  
GRÜNE = BÜNDNIS 90/DIE GRÜNEN  
FDP = Freie Demokratische Partei  
AfD = Alternative für Deutschland  
BSW = Bündnis Sahra Wagenknecht - Vernunft und Gerechtigkeit

## 925.9 Briefwahlbezirk II

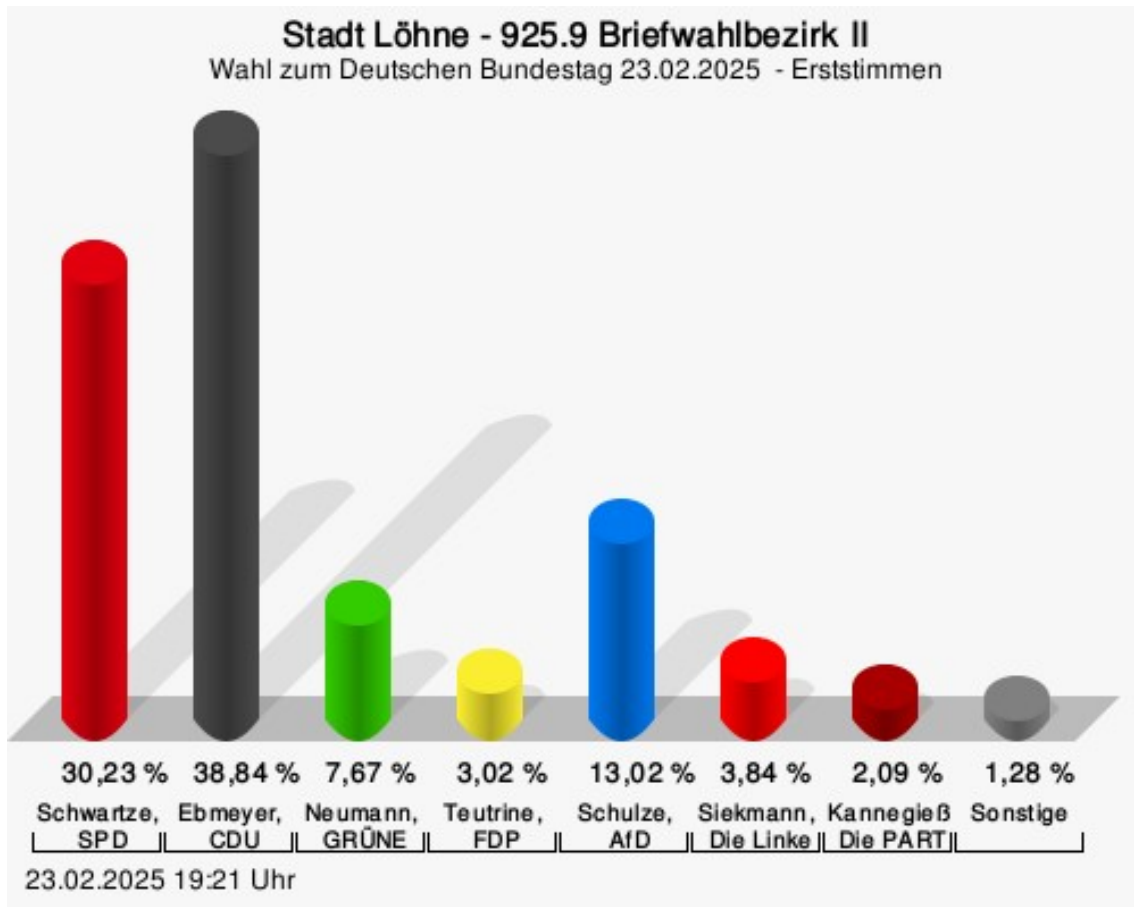
### Erststimmen

	Anzahl	Prozent
Stefan Schwartze, SPD	260	30,23 %
Joachim Ebmeyer, CDU	334	38,84 %
Tobias Neumann, GRÜNE	66	7,67 %
Jens Teutrine, FDP	26	3,02 %
Sebastian Schulze, AfD	112	13,02 %
Jan Siekmann, Die Linke	33	3,84 %
Tierschutzpartei	---	---
Stefan Kannegießer, Die PARTEI	18	2,09 %
dieBasis	---	---
Die Gerechtigkeitspartei – Team Todenhöfer	---	---
Eckard Gläsker, FREIE WÄHLER	8	0,93 %
Volt	---	---
MLPD	---	---
PdF	---	---
BÜNDNIS DEUTSCHLAND	---	---
BSW	---	---
MERA25	---	---
Florian Herda, WerteUnion	3	0,35 %

### Zweitstimmen

	Anzahl	Prozent
SPD	216	25,12 %
CDU	318	36,98 %
GRÜNE	88	10,23 %
FDP	28	3,26 %
AfD	113	13,14 %
Die Linke	36	4,19 %
Tierschutzpartei	9	1,05 %
Die PARTEI	6	0,70 %
dieBasis	5	0,58 %
Die Gerechtigkeitspartei – Team Todenhöfer	2	0,23 %
FREIE WÄHLER	5	0,58 %
Volt	2	0,23 %
MLPD	0	0,00 %
PdF	2	0,23 %
BÜNDNIS DEUTSCHLAND	0	0,00 %
BSW	30	3,49 %
MERA25	0	0,00 %

	Anzahl	Prozent
WerteUnion	0	0,00 %



Schwartz, SPD = Stefan Schwartz, Sozialdemokratische Partei Deutschlands

Ebmeyer, CDU = Joachim Ebmeyer, Christlich Demokratische Union Deutschlands

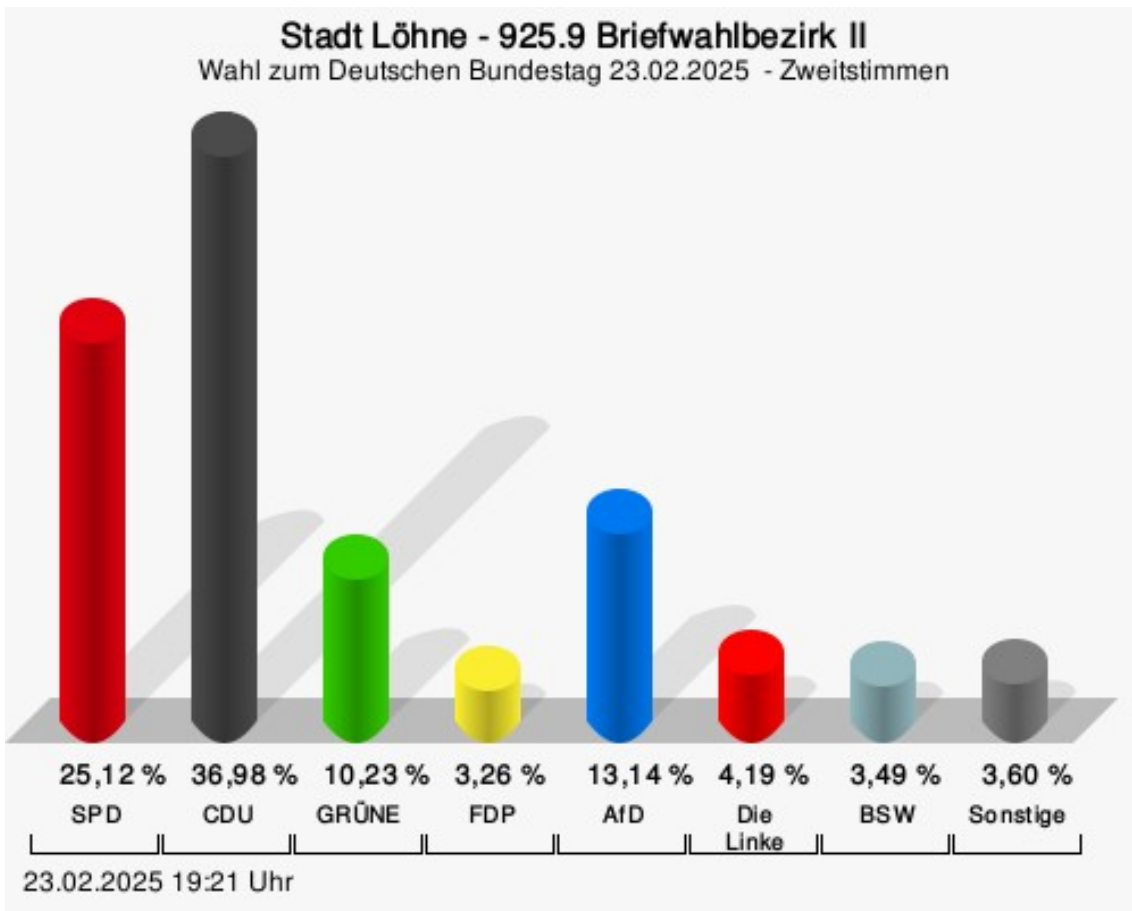
Neumann, GRÜNE = Tobias Neumann, BÜNDNIS 90/DIE GRÜNEN

Teutrine, FDP = Jens Teutrine, Freie Demokratische Partei

Schulze, AfD = Sebastian Schulze, Alternative für Deutschland

Siekmann, Die Linke = Jan Siekmann, Die Linke

Kannegießer, Die PARTEI = Stefan Kannegießer, Partei für Arbeit, Rechtsstaat, Tierschutz, Elitenförderung und basisdemokratische Initiative



SPD = Sozialdemokratische Partei Deutschlands  
 CDU = Christlich Demokratische Union Deutschlands  
 GRÜNE = BÜNDNIS 90/DIE GRÜNEN  
 FDP = Freie Demokratische Partei  
 AfD = Alternative für Deutschland  
 BSW = Bündnis Sahra Wagenknecht - Vernunft und Gerechtigkeit

## 926.9 Briefwahlbezirk III

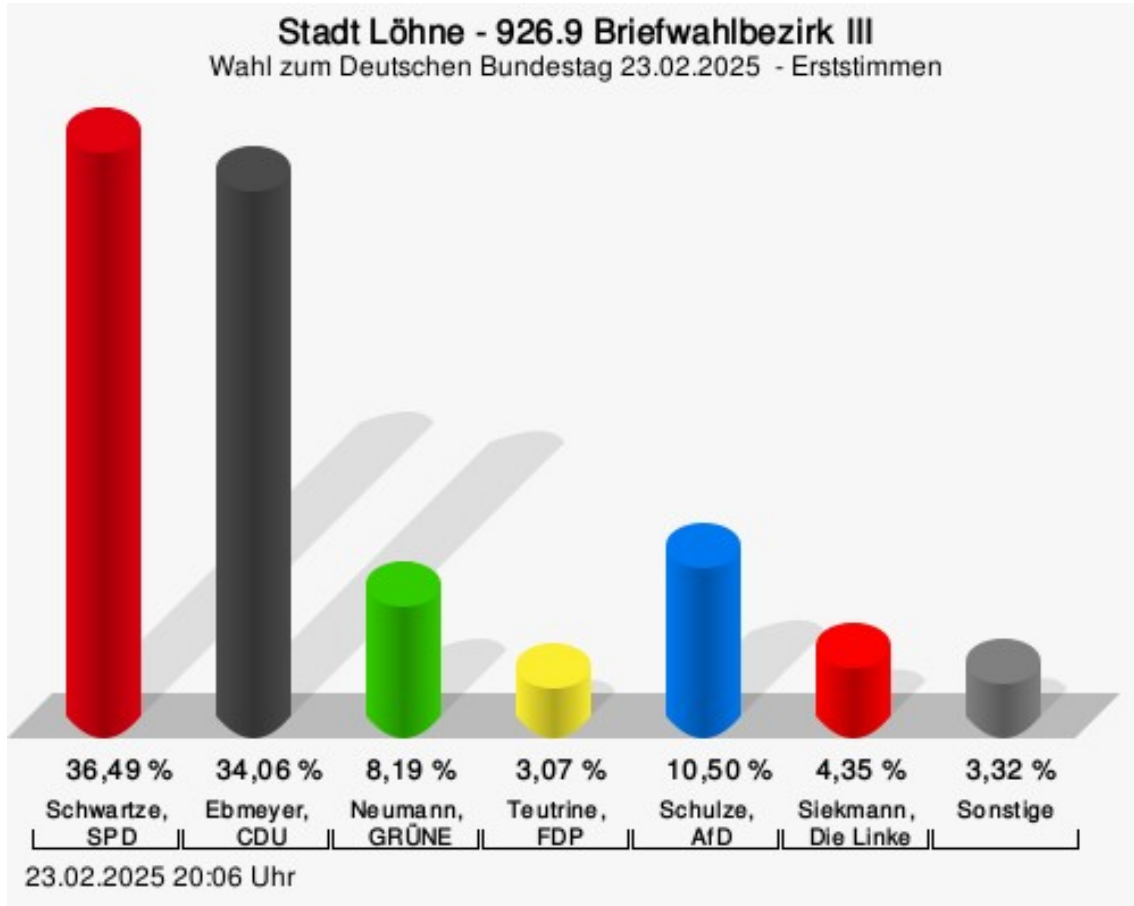
### Erststimmen

	Anzahl	Prozent
Stefan Schwartze, SPD	285	36,49 %
Joachim Ebmeyer, CDU	266	34,06 %
Tobias Neumann, GRÜNE	64	8,19 %
Jens Teutrine, FDP	24	3,07 %
Sebastian Schulze, AfD	82	10,50 %
Jan Siekmann, Die Linke	34	4,35 %
Tierschutzpartei	---	---
Stefan Kannegießer, Die PARTEI	14	1,79 %
dieBasis	---	---
Die Gerechtigkeitspartei – Team Todenhöfer	---	---
Eckard Gläser, FREIE WÄHLER	9	1,15 %
Volt	---	---
MLPD	---	---
PdF	---	---
BÜNDNIS DEUTSCHLAND	---	---
BSW	---	---
MERA25	---	---
Florian Herda, WerteUnion	3	0,38 %

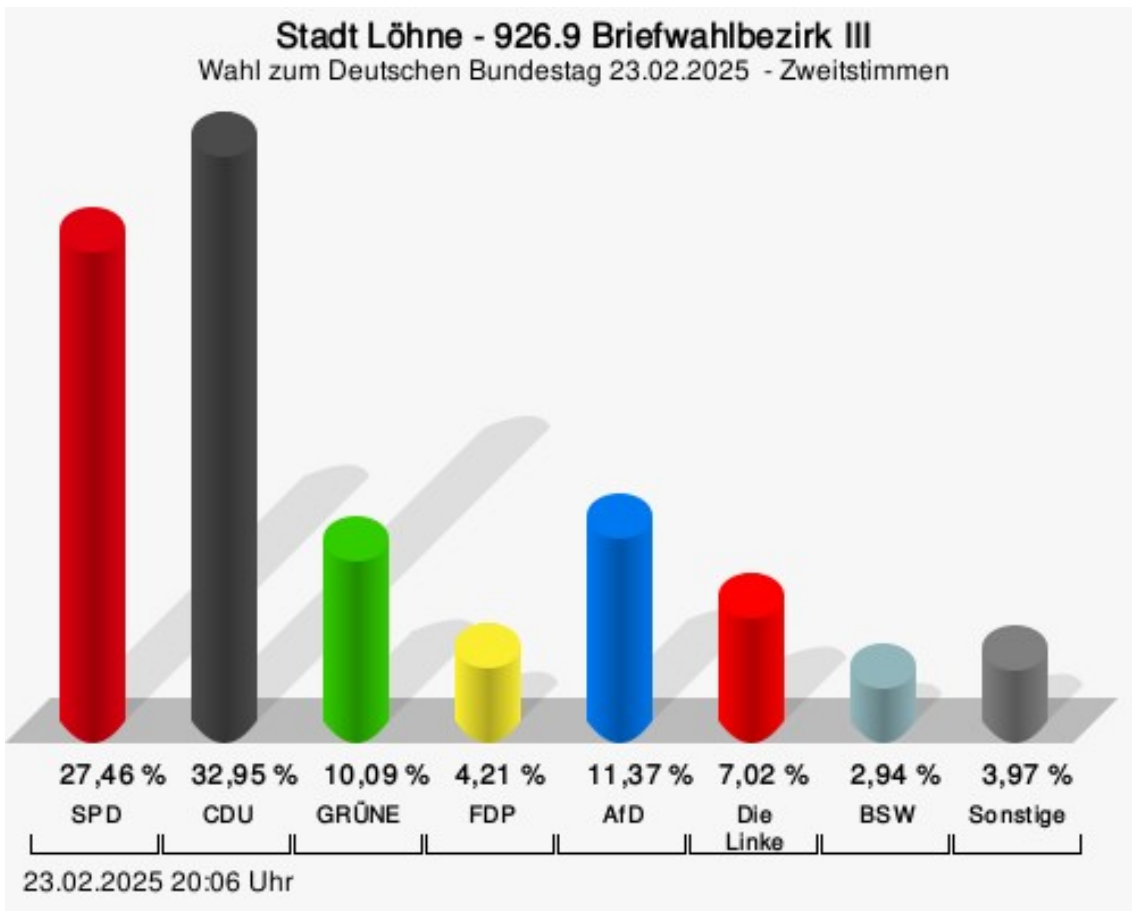
### Zweitstimmen

	Anzahl	Prozent
SPD	215	27,46 %
CDU	258	32,95 %
GRÜNE	79	10,09 %
FDP	33	4,21 %
AfD	89	11,37 %
Die Linke	55	7,02 %
Tierschutzpartei	11	1,40 %
Die PARTEI	6	0,77 %
dieBasis	0	0,00 %
Die Gerechtigkeitspartei – Team Todenhöfer	1	0,13 %
FREIE WÄHLER	2	0,26 %
Volt	7	0,89 %
MLPD	0	0,00 %
PdF	2	0,26 %
BÜNDNIS DEUTSCHLAND	1	0,13 %
BSW	23	2,94 %
MERA25	0	0,00 %

	Anzahl	Prozent
WerteUnion	1	0,13 %



Schwartz, SPD = Stefan Schwartz, Sozialdemokratische Partei Deutschlands  
 Ebmeyer, CDU = Joachim Ebmeyer, Christlich Demokratische Union Deutschlands  
 Neumann, GRÜNE = Tobias Neumann, BÜNDNIS 90/DIE GRÜNEN  
 Teutrine, FDP = Jens Teutrine, Freie Demokratische Partei  
 Schulze, AfD = Sebastian Schulze, Alternative für Deutschland  
 Siekmann, Die Linke = Jan Siekmann, Die Linke



SPD = Sozialdemokratische Partei Deutschlands  
 CDU = Christlich Demokratische Union Deutschlands  
 GRÜNE = BÜNDNIS 90/DIE GRÜNEN  
 FDP = Freie Demokratische Partei  
 AfD = Alternative für Deutschland  
 BSW = Bündnis Sahra Wagenknecht - Vernunft und Gerechtigkeit

## 927.9 Briefwahlbezirk IV

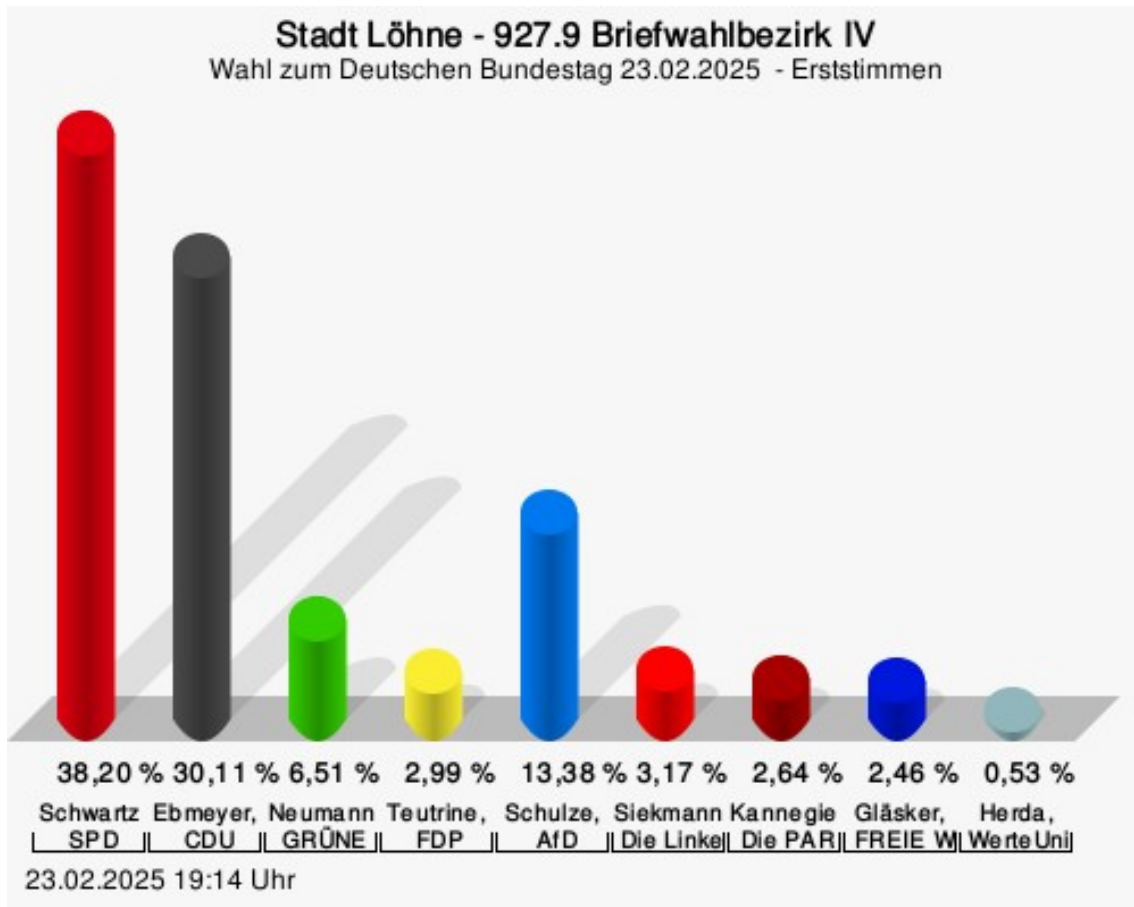
### Erststimmen

	Anzahl	Prozent
Stefan Schwartze, SPD	217	38,20 %
Joachim Ebmeyer, CDU	171	30,11 %
Tobias Neumann, GRÜNE	37	6,51 %
Jens Teutrine, FDP	17	2,99 %
Sebastian Schulze, AfD	76	13,38 %
Jan Siekmann, Die Linke	18	3,17 %
Tierschutzpartei	---	---
Stefan Kannegießer, Die PARTEI	15	2,64 %
dieBasis	---	---
Die Gerechtigkeitspartei – Team Todenhöfer	---	---
Eckard Gläsker, FREIE WÄHLER	14	2,46 %
Volt	---	---
MLPD	---	---
PdF	---	---
BÜNDNIS DEUTSCHLAND	---	---
BSW	---	---
MERA25	---	---
Florian Herda, WerteUnion	3	0,53 %

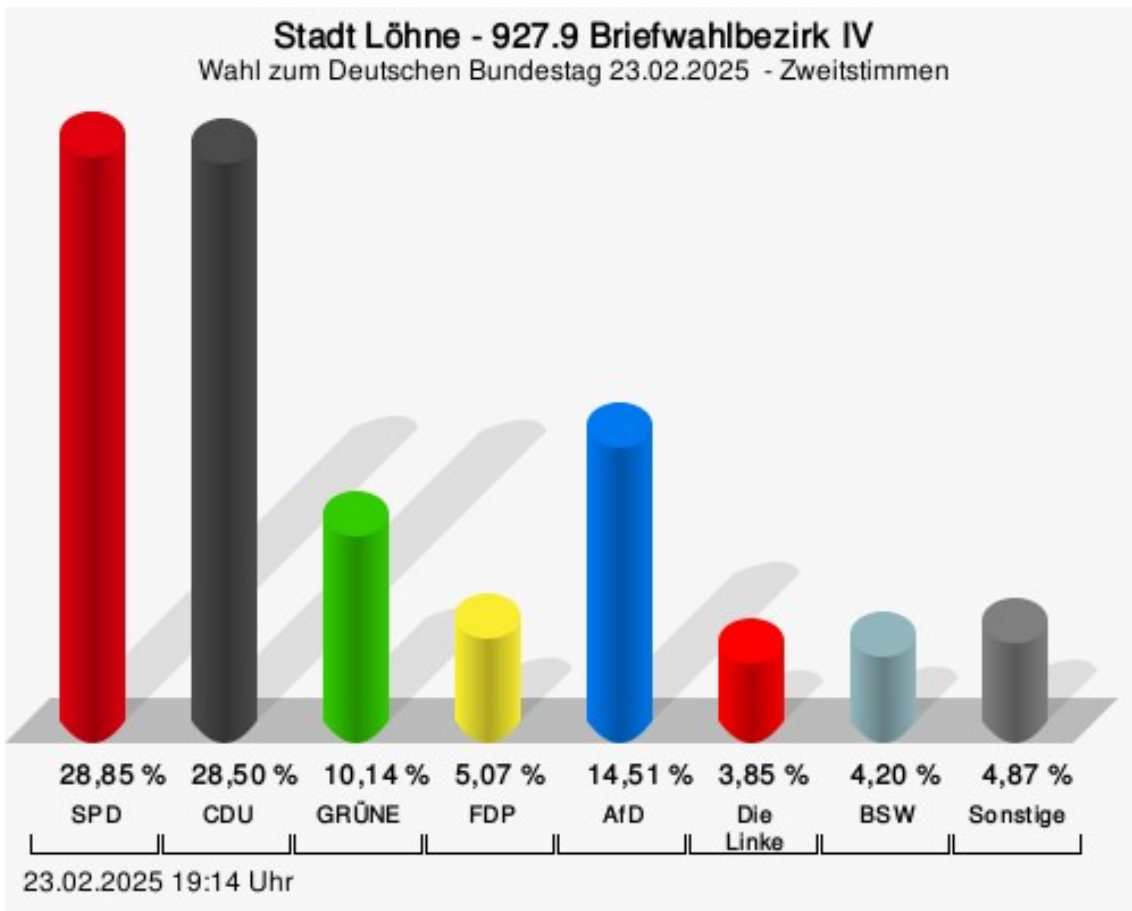
### Zweitstimmen

	Anzahl	Prozent
SPD	165	28,85 %
CDU	163	28,50 %
GRÜNE	58	10,14 %
FDP	29	5,07 %
AfD	83	14,51 %
Die Linke	22	3,85 %
Tierschutzpartei	3	0,52 %
Die PARTEI	7	1,22 %
dieBasis	3	0,52 %
Die Gerechtigkeitspartei – Team Todenhöfer	3	0,52 %
FREIE WÄHLER	5	0,87 %
Volt	7	1,22 %
MLPD	0	0,00 %
PdF	0	0,00 %
BÜNDNIS DEUTSCHLAND	0	0,00 %
BSW	24	4,20 %
MERA25	0	0,00 %

	Anzahl	Prozent
WerteUnion	0	0,00 %



Schwartz, SPD = Stefan Schwartz, Sozialdemokratische Partei Deutschlands  
 Ebmeyer, CDU = Joachim Ebmeyer, Christlich Demokratische Union Deutschlands  
 Neumann, GRÜNE = Tobias Neumann, BÜNDNIS 90/DIE GRÜNEN  
 Teutrine, FDP = Jens Teutrine, Freie Demokratische Partei  
 Schulze, AfD = Sebastian Schulze, Alternative für Deutschland  
 Siekmann, Die Linke = Jan Siekmann, Die Linke  
 Kannegießer, Die PARTEI = Stefan Kannegießer, Partei für Arbeit, Rechtsstaat, Tierschutz, Elitenförderung und basisdemokratische Initiative  
 Gläser, FREIE WÄHLER = Eckard Gläser, FREIE WÄHLER  
 Herda, WerteUnion = Florian Herda, WerteUnion



SPD = Sozialdemokratische Partei Deutschlands  
 CDU = Christlich Demokratische Union Deutschlands  
 GRÜNE = BÜNDNIS 90/DIE GRÜNEN  
 FDP = Freie Demokratische Partei  
 AfD = Alternative für Deutschland  
 BSW = Bündnis Sahra Wagenknecht - Vernunft und Gerechtigkeit

## 928.9 Briefwahlbezirk V

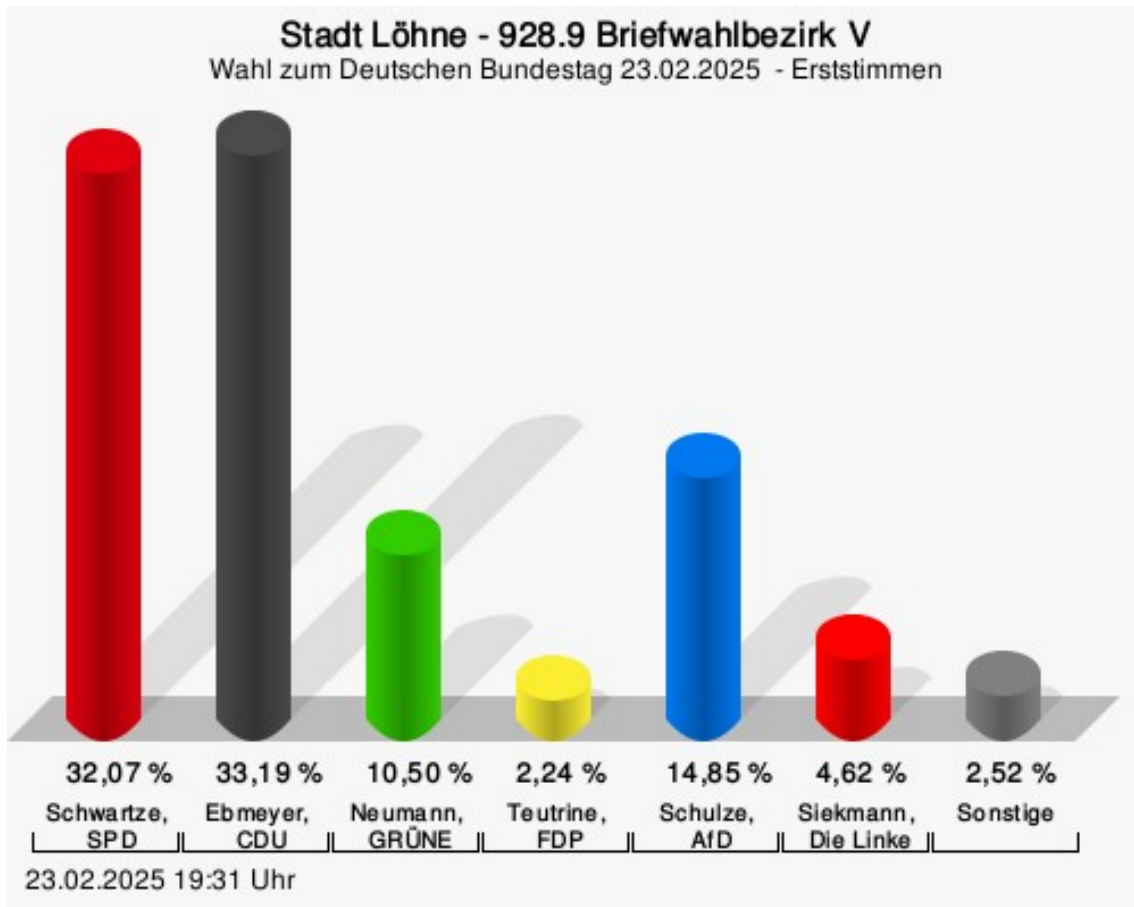
### Erststimmen

	Anzahl	Prozent
Stefan Schwartze, SPD	229	32,07 %
Joachim Ebmeyer, CDU	237	33,19 %
Tobias Neumann, GRÜNE	75	10,50 %
Jens Teutrine, FDP	16	2,24 %
Sebastian Schulze, AfD	106	14,85 %
Jan Siekmann, Die Linke	33	4,62 %
Tierschutzpartei	---	---
Stefan Kannegießer, Die PARTEI	10	1,40 %
dieBasis	---	---
Die Gerechtigkeitspartei – Team Todenhöfer	---	---
Eckard Gläsker, FREIE WÄHLER	7	0,98 %
Volt	---	---
MLPD	---	---
PdF	---	---
BÜNDNIS DEUTSCHLAND	---	---
BSW	---	---
MERA25	---	---
Florian Herda, WerteUnion	1	0,14 %

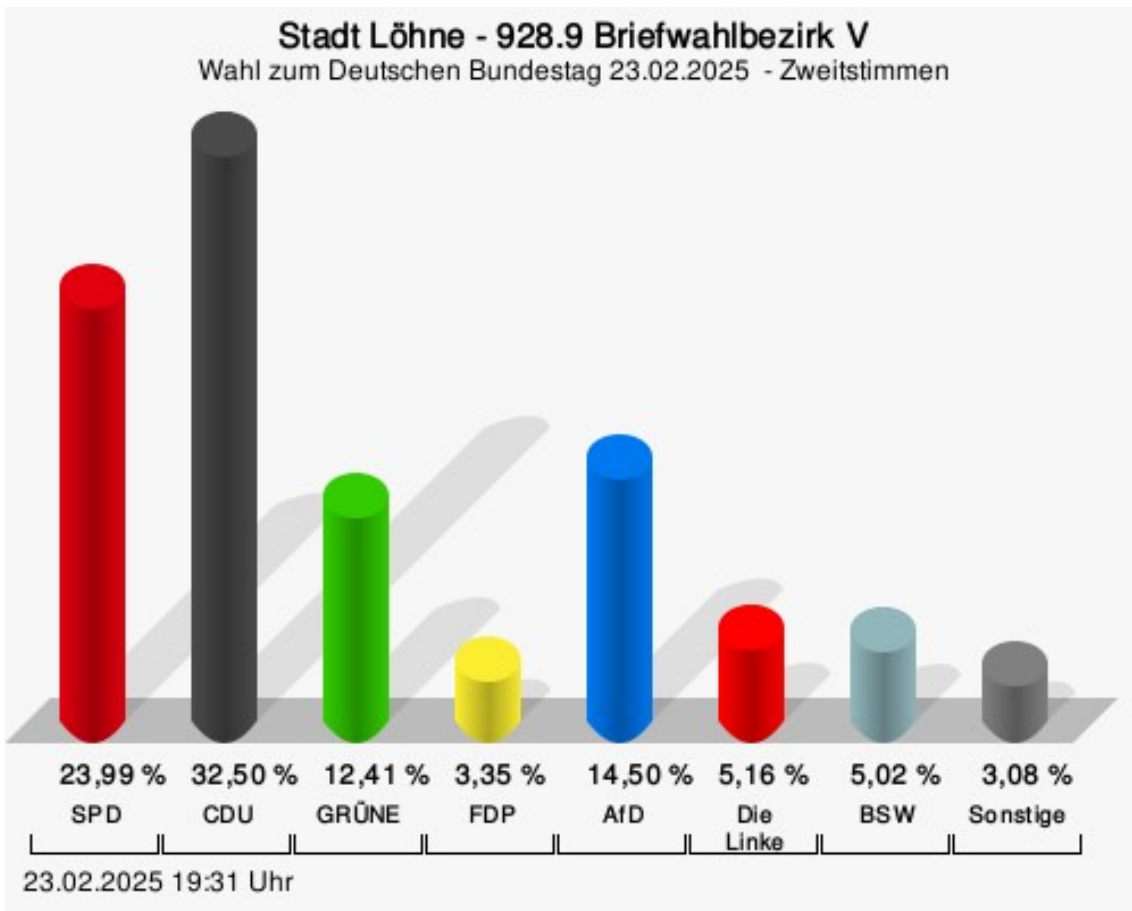
### Zweitstimmen

	Anzahl	Prozent
SPD	172	23,99 %
CDU	233	32,50 %
GRÜNE	89	12,41 %
FDP	24	3,35 %
AfD	104	14,50 %
Die Linke	37	5,16 %
Tierschutzpartei	7	0,98 %
Die PARTEI	3	0,42 %
dieBasis	2	0,28 %
Die Gerechtigkeitspartei – Team Todenhöfer	2	0,28 %
FREIE WÄHLER	4	0,56 %
Volt	3	0,42 %
MLPD	0	0,00 %
PdF	0	0,00 %
BÜNDNIS DEUTSCHLAND	0	0,00 %
BSW	36	5,02 %
MERA25	0	0,00 %

	Anzahl	Prozent
WerteUnion	1	0,14 %



Schwartz, SPD = Stefan Schwartz, Sozialdemokratische Partei Deutschlands  
Ebmeyer, CDU = Joachim Ebmeyer, Christlich Demokratische Union Deutschlands  
Neumann, GRÜNE = Tobias Neumann, BÜNDNIS 90/DIE GRÜNEN  
Teutrine, FDP = Jens Teutrine, Freie Demokratische Partei  
Schulze, AfD = Sebastian Schulze, Alternative für Deutschland  
Siekmann, Die Linke = Jan Siekmann, Die Linke



SPD = Sozialdemokratische Partei Deutschlands  
 CDU = Christlich Demokratische Union Deutschlands  
 GRÜNE = BÜNDNIS 90/DIE GRÜNEN  
 FDP = Freie Demokratische Partei  
 AfD = Alternative für Deutschland  
 BSW = Bündnis Sahra Wagenknecht - Vernunft und Gerechtigkeit

## 929.9 Briefwahlbezirk VI

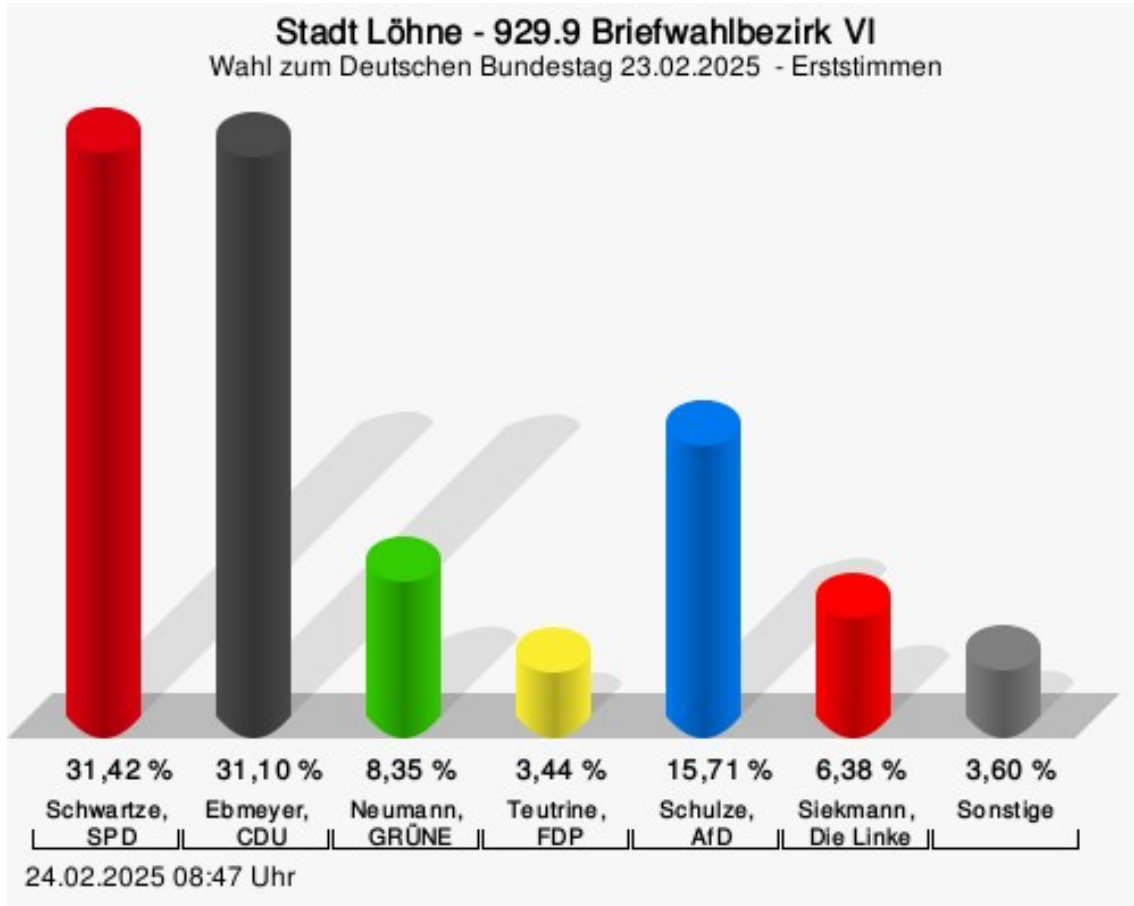
### Erststimmen

	Anzahl	Prozent
Stefan Schwartze, SPD	192	31,42 %
Joachim Ebmeyer, CDU	190	31,10 %
Tobias Neumann, GRÜNE	51	8,35 %
Jens Teutrine, FDP	21	3,44 %
Sebastian Schulze, AfD	96	15,71 %
Jan Siekmann, Die Linke	39	6,38 %
Tierschutzpartei	---	---
Stefan Kannegießer, Die PARTEI	10	1,64 %
dieBasis	---	---
Die Gerechtigkeitspartei – Team Todenhöfer	---	---
Eckard Gläsker, FREIE WÄHLER	12	1,96 %
Volt	---	---
MLPD	---	---
PdF	---	---
BÜNDNIS DEUTSCHLAND	---	---
BSW	---	---
MERA25	---	---
Florian Herda, WerteUnion	0	0,00 %

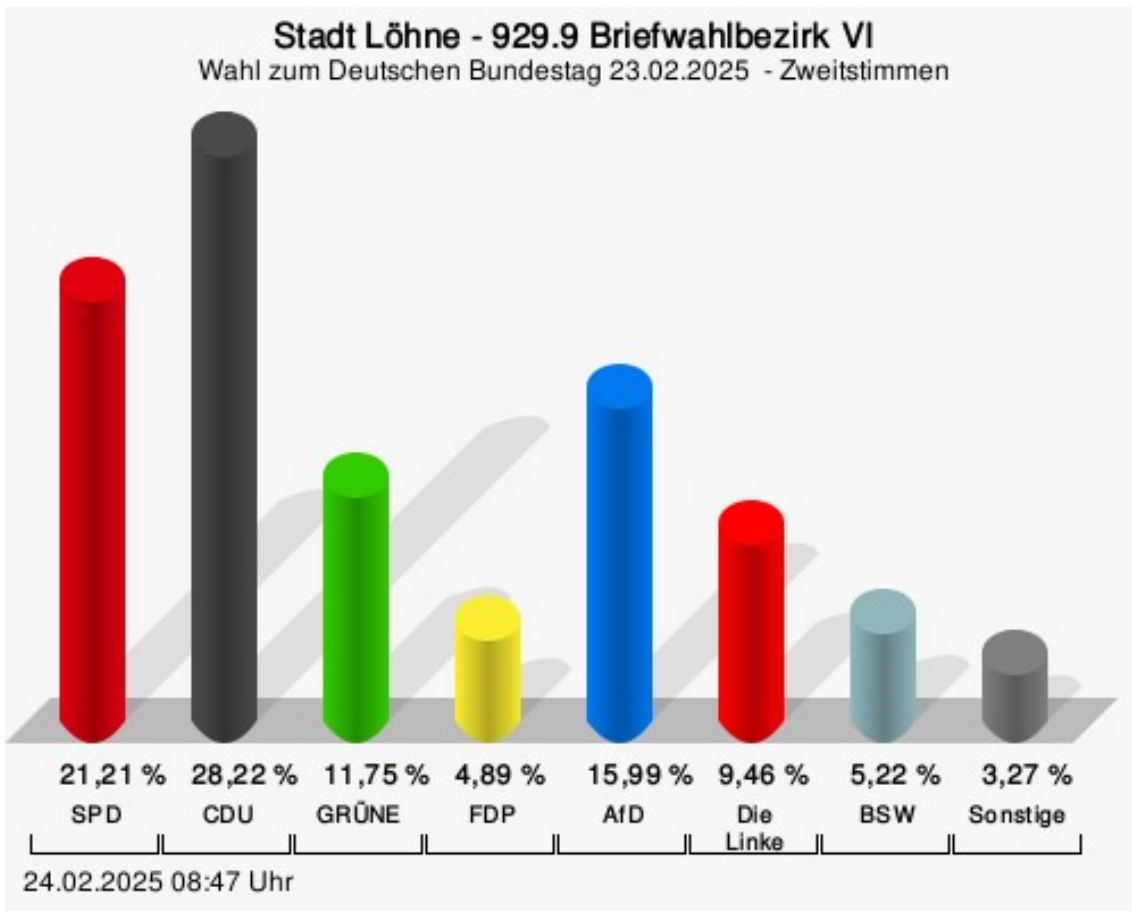
### Zweitstimmen

	Anzahl	Prozent
SPD	130	21,21 %
CDU	173	28,22 %
GRÜNE	72	11,75 %
FDP	30	4,89 %
AfD	98	15,99 %
Die Linke	58	9,46 %
Tierschutzpartei	6	0,98 %
Die PARTEI	5	0,82 %
dieBasis	0	0,00 %
Die Gerechtigkeitspartei – Team Todenhöfer	0	0,00 %
FREIE WÄHLER	6	0,98 %
Volt	2	0,33 %
MLPD	0	0,00 %
PdF	1	0,16 %
BÜNDNIS DEUTSCHLAND	0	0,00 %
BSW	32	5,22 %
MERA25	0	0,00 %

	Anzahl	Prozent
WerteUnion	0	0,00 %



Schwartz, SPD = Stefan Schwartz, Sozialdemokratische Partei Deutschlands  
 Ebmeyer, CDU = Joachim Ebmeyer, Christlich Demokratische Union Deutschlands  
 Neumann, GRÜNE = Tobias Neumann, BÜNDNIS 90/DIE GRÜNEN  
 Teutrine, FDP = Jens Teutrine, Freie Demokratische Partei  
 Schulze, AfD = Sebastian Schulze, Alternative für Deutschland  
 Siekman, Die Linke = Jan Siekman, Die Linke



SPD = Sozialdemokratische Partei Deutschlands  
 CDU = Christlich Demokratische Union Deutschlands  
 GRÜNE = BÜNDNIS 90/DIE GRÜNEN  
 FDP = Freie Demokratische Partei  
 AfD = Alternative für Deutschland  
 BSW = Bündnis Sahra Wagenknecht - Vernunft und Gerechtigkeit

## 930.9 Briefwahlbezirk VII

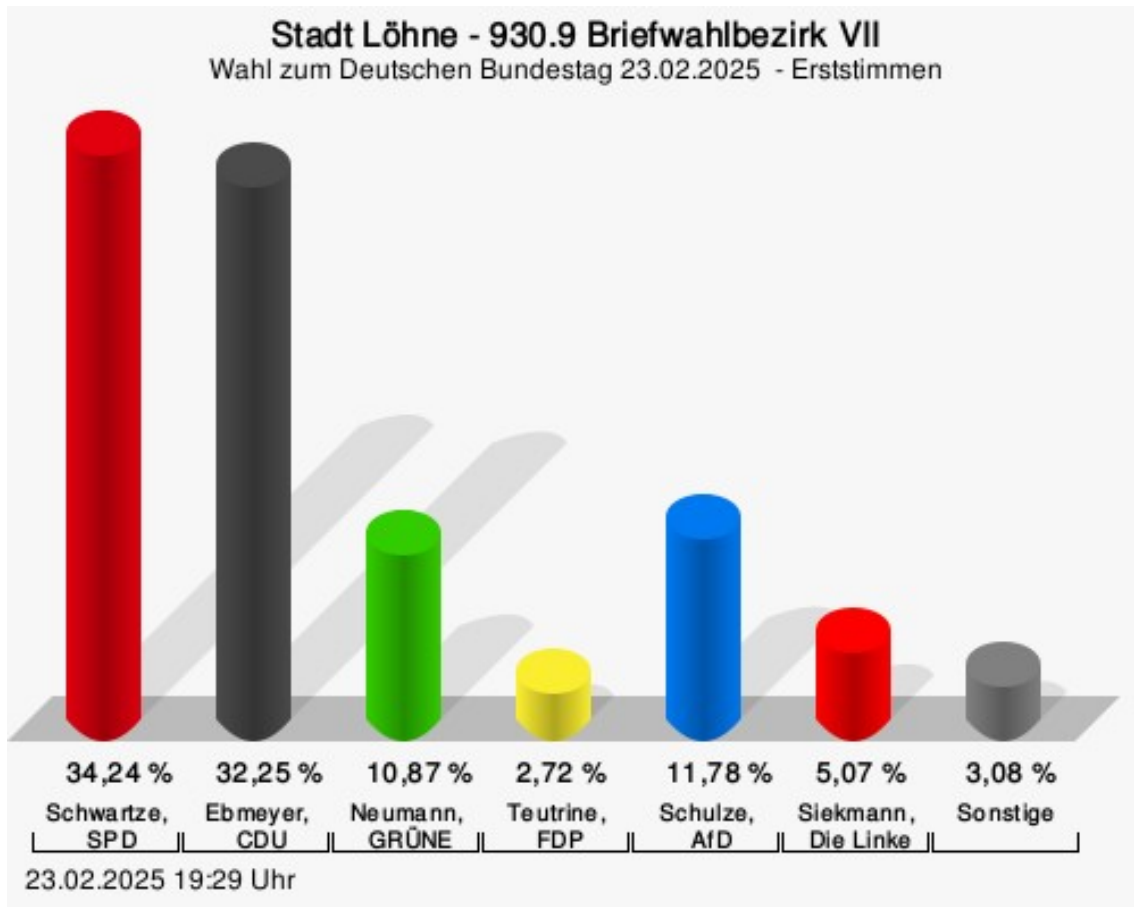
### Erststimmen

	Anzahl	Prozent
Stefan Schwartze, SPD	189	34,24 %
Joachim Ebmeyer, CDU	178	32,25 %
Tobias Neumann, GRÜNE	60	10,87 %
Jens Teutrine, FDP	15	2,72 %
Sebastian Schulze, AfD	65	11,78 %
Jan Siekmann, Die Linke	28	5,07 %
Tierschutzpartei	---	---
Stefan Kannegießer, Die PARTEI	10	1,81 %
dieBasis	---	---
Die Gerechtigkeitspartei – Team Todenhöfer	---	---
Eckard Gläsker, FREIE WÄHLER	6	1,09 %
Volt	---	---
MLPD	---	---
PdF	---	---
BÜNDNIS DEUTSCHLAND	---	---
BSW	---	---
MERA25	---	---
Florian Herda, WerteUnion	1	0,18 %

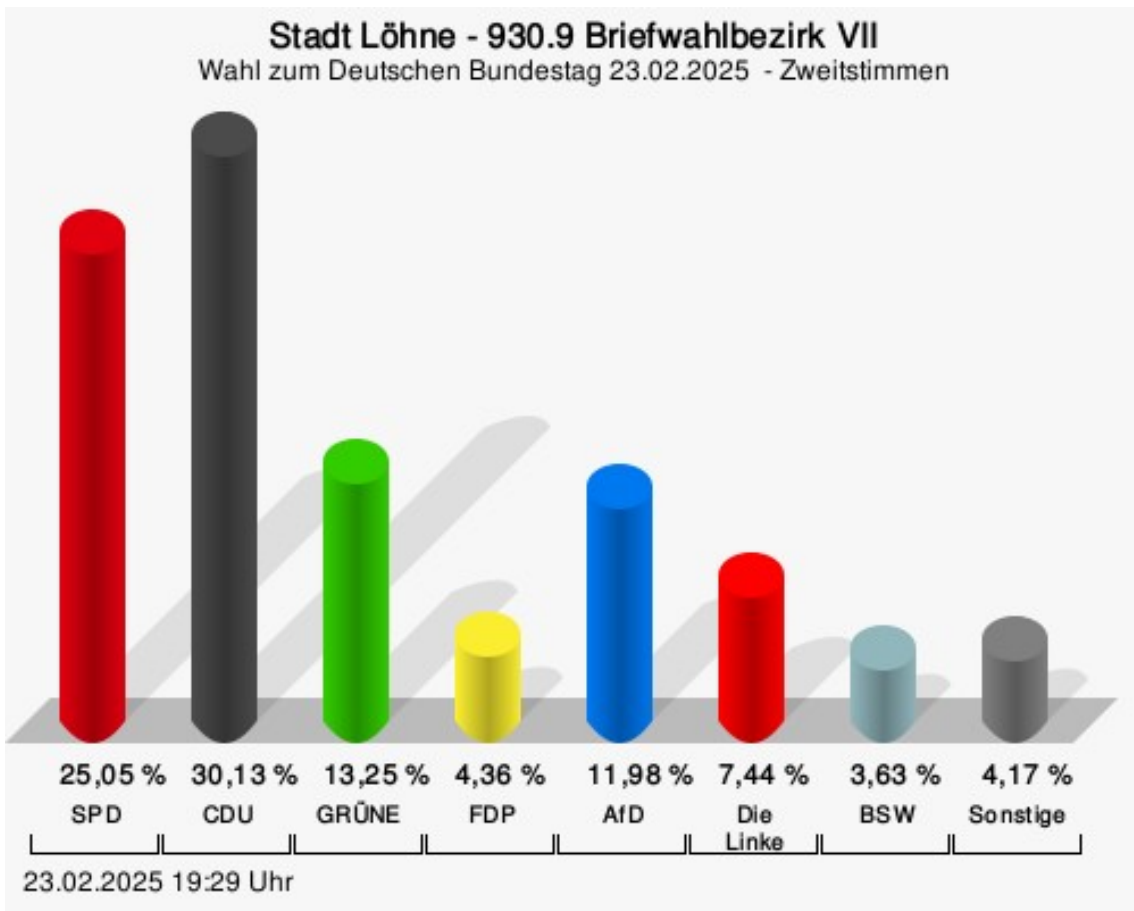
### Zweitstimmen

	Anzahl	Prozent
SPD	138	25,05 %
CDU	166	30,13 %
GRÜNE	73	13,25 %
FDP	24	4,36 %
AfD	66	11,98 %
Die Linke	41	7,44 %
Tierschutzpartei	6	1,09 %
Die PARTEI	7	1,27 %
dieBasis	0	0,00 %
Die Gerechtigkeitspartei – Team Todenhöfer	5	0,91 %
FREIE WÄHLER	2	0,36 %
Volt	2	0,36 %
MLPD	0	0,00 %
PdF	1	0,18 %
BÜNDNIS DEUTSCHLAND	0	0,00 %
BSW	20	3,63 %
MERA25	0	0,00 %

	Anzahl	Prozent
WerteUnion	0	0,00 %



Schwartz, SPD = Stefan Schwartz, Sozialdemokratische Partei Deutschlands  
 Ebmeyer, CDU = Joachim Ebmeyer, Christlich Demokratische Union Deutschlands  
 Neumann, GRÜNE = Tobias Neumann, BÜNDNIS 90/DIE GRÜNEN  
 Teutrine, FDP = Jens Teutrine, Freie Demokratische Partei  
 Schulze, AfD = Sebastian Schulze, Alternative für Deutschland  
 Siekmann, Die Linke = Jan Siekmann, Die Linke



SPD = Sozialdemokratische Partei Deutschlands  
 CDU = Christlich Demokratische Union Deutschlands  
 GRÜNE = BÜNDNIS 90/DIE GRÜNEN  
 FDP = Freie Demokratische Partei  
 AfD = Alternative für Deutschland  
 BSW = Bündnis Sahra Wagenknecht - Vernunft und Gerechtigkeit

## 931.9 Briefwahlbezirk VIII

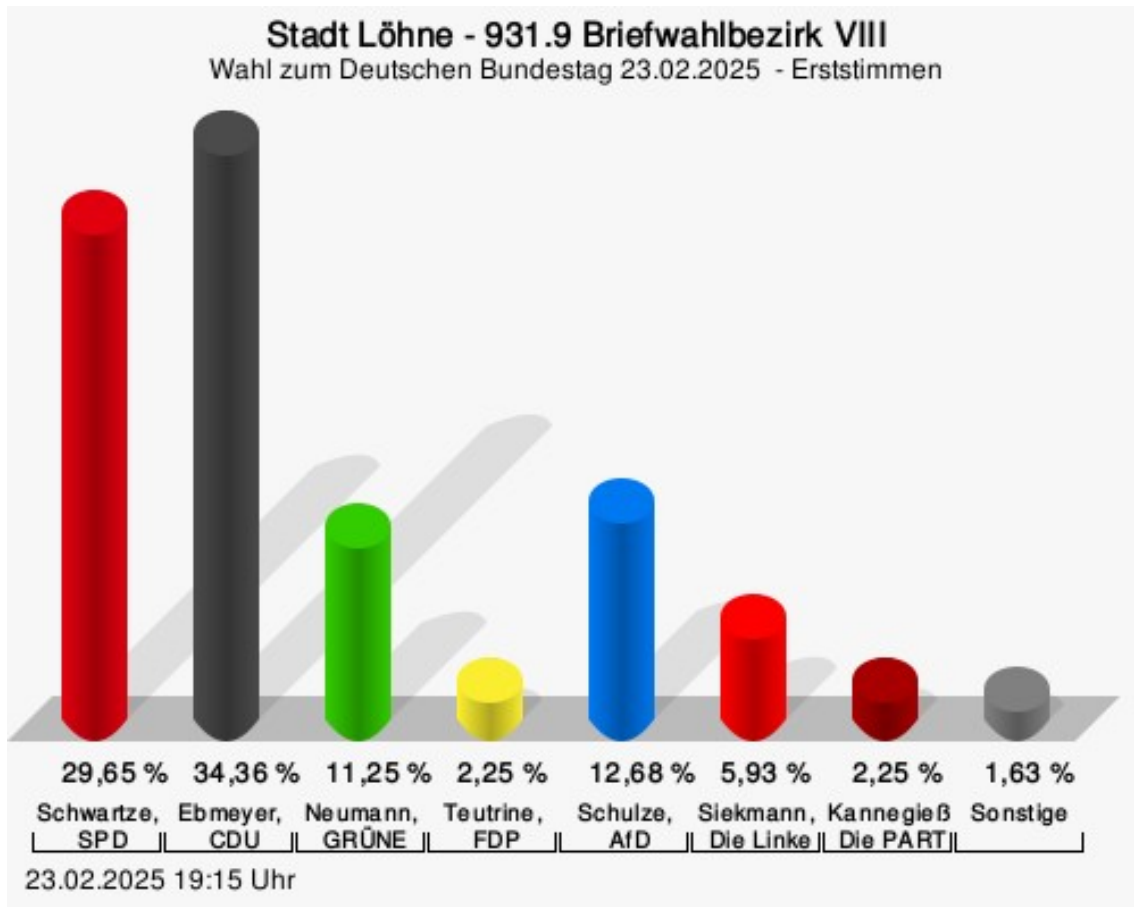
### Erststimmen

	Anzahl	Prozent
Stefan Schwartze, SPD	145	29,65 %
Joachim Ebmeyer, CDU	168	34,36 %
Tobias Neumann, GRÜNE	55	11,25 %
Jens Teutrine, FDP	11	2,25 %
Sebastian Schulze, AfD	62	12,68 %
Jan Siekmann, Die Linke	29	5,93 %
Tierschutzpartei	---	---
Stefan Kannegießer, Die PARTEI	11	2,25 %
dieBasis	---	---
Die Gerechtigkeitspartei – Team Todenhöfer	---	---
Eckard Gläsker, FREIE WÄHLER	5	1,02 %
Volt	---	---
MLPD	---	---
PdF	---	---
BÜNDNIS DEUTSCHLAND	---	---
BSW	---	---
MERA25	---	---
Florian Herda, WerteUnion	3	0,61 %

### Zweitstimmen

	Anzahl	Prozent
SPD	107	21,84 %
CDU	158	32,24 %
GRÜNE	72	14,69 %
FDP	16	3,27 %
AfD	62	12,65 %
Die Linke	28	5,71 %
Tierschutzpartei	5	1,02 %
Die PARTEI	6	1,22 %
dieBasis	1	0,20 %
Die Gerechtigkeitspartei – Team Todenhöfer	0	0,00 %
FREIE WÄHLER	4	0,82 %
Volt	5	1,02 %
MLPD	0	0,00 %
PdF	1	0,20 %
BÜNDNIS DEUTSCHLAND	1	0,20 %
BSW	23	4,69 %
MERA25	1	0,20 %

	Anzahl	Prozent
WerteUnion	0	0,00 %



Schwartz, SPD = Stefan Schwartz, Sozialdemokratische Partei Deutschlands

Ebmeyer, CDU = Joachim Ebmeyer, Christlich Demokratische Union Deutschlands

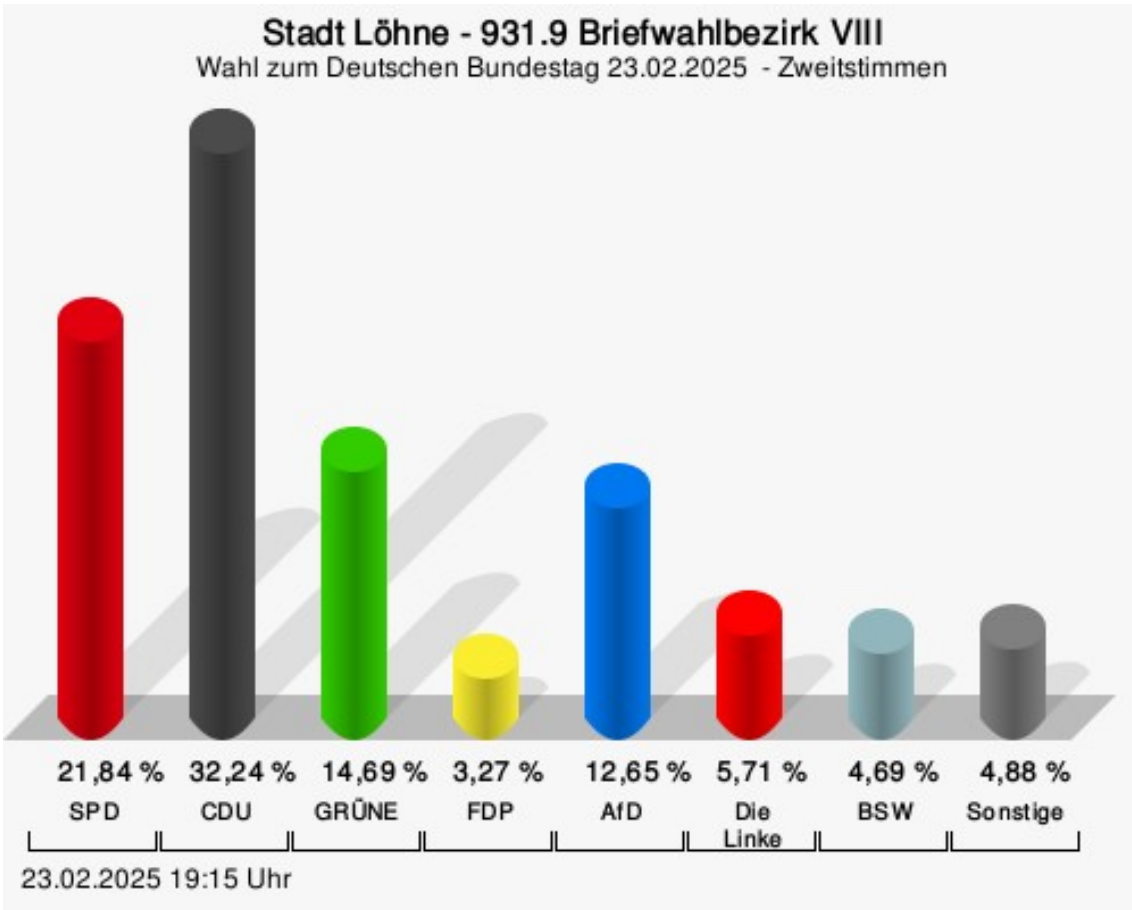
Neumann, GRÜNE = Tobias Neumann, BÜNDNIS 90/DIE GRÜNEN

Teutrine, FDP = Jens Teutrine, Freie Demokratische Partei

Schulze, AfD = Sebastian Schulze, Alternative für Deutschland

Siekmann, Die Linke = Jan Siekmann, Die Linke

Kannegießer, Die PARTEI = Stefan Kannegießer, Partei für Arbeit, Rechtsstaat, Tierschutz, Elitenförderung und basisdemokratische Initiative



SPD = Sozialdemokratische Partei Deutschlands  
 CDU = Christlich Demokratische Union Deutschlands  
 GRÜNE = BÜNDNIS 90/DIE GRÜNEN  
 FDP = Freie Demokratische Partei  
 AfD = Alternative für Deutschland  
 BSW = Bündnis Sahra Wagenknecht - Vernunft und Gerechtigkeit

## 932.9 Briefwahlbezirk IX

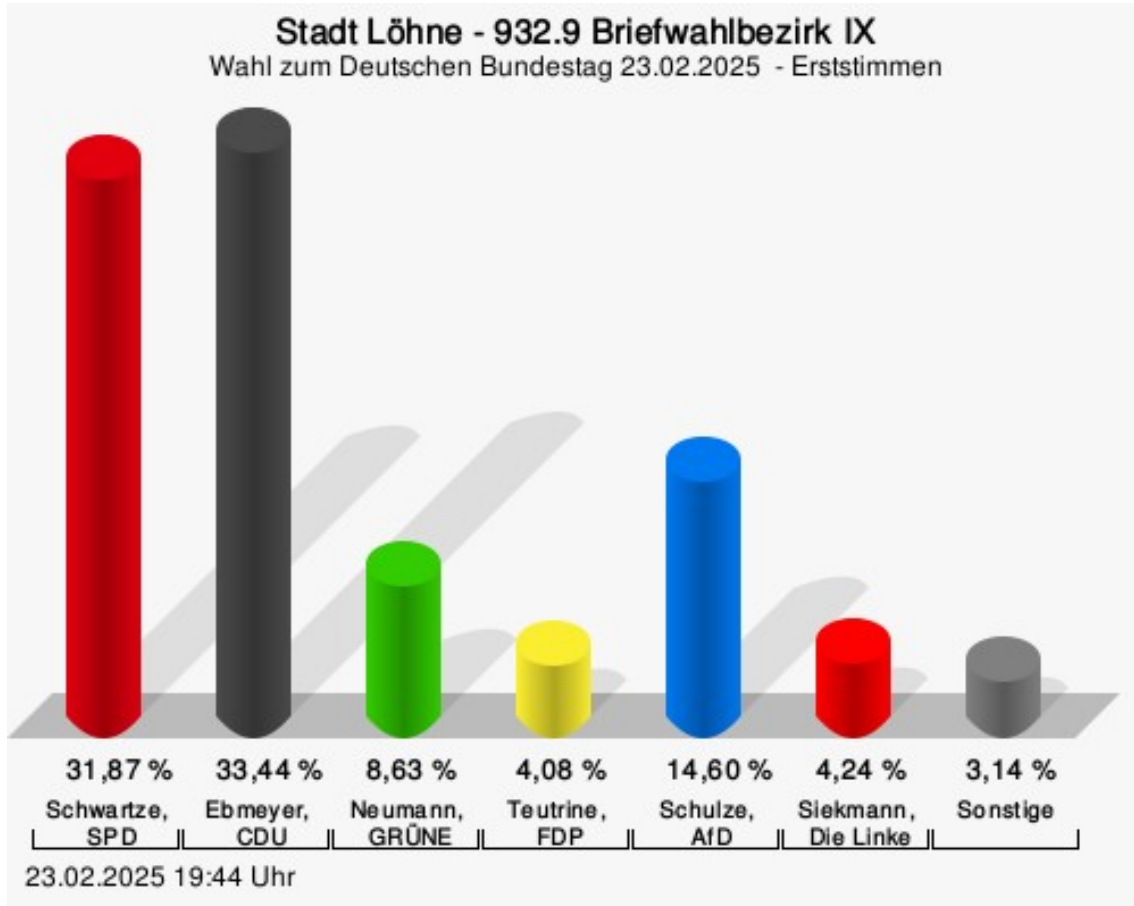
### Erststimmen

	Anzahl	Prozent
Stefan Schwartze, SPD	203	31,87 %
Joachim Ebmeyer, CDU	213	33,44 %
Tobias Neumann, GRÜNE	55	8,63 %
Jens Teutrine, FDP	26	4,08 %
Sebastian Schulze, AfD	93	14,60 %
Jan Siekmann, Die Linke	27	4,24 %
Tierschutzpartei	---	---
Stefan Kannegießer, Die PARTEI	12	1,88 %
dieBasis	---	---
Die Gerechtigkeitspartei – Team Todenhöfer	---	---
Eckard Gläsker, FREIE WÄHLER	7	1,10 %
Volt	---	---
MLPD	---	---
PdF	---	---
BÜNDNIS DEUTSCHLAND	---	---
BSW	---	---
MERA25	---	---
Florian Herda, WerteUnion	1	0,16 %

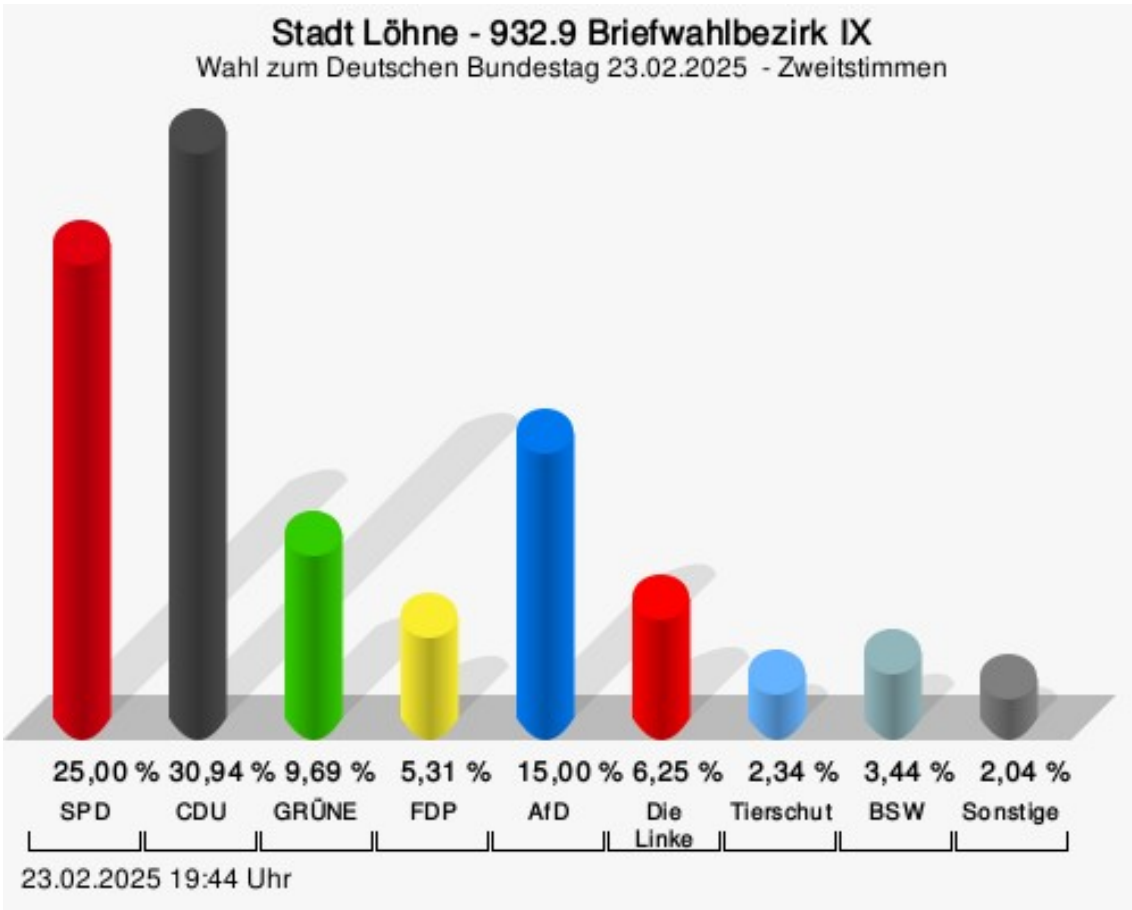
### Zweitstimmen

	Anzahl	Prozent
SPD	160	25,00 %
CDU	198	30,94 %
GRÜNE	62	9,69 %
FDP	34	5,31 %
AfD	96	15,00 %
Die Linke	40	6,25 %
Tierschutzpartei	15	2,34 %
Die PARTEI	1	0,16 %
dieBasis	2	0,31 %
Die Gerechtigkeitspartei – Team Todenhöfer	0	0,00 %
FREIE WÄHLER	4	0,63 %
Volt	4	0,63 %
MLPD	0	0,00 %
PdF	2	0,31 %
BÜNDNIS DEUTSCHLAND	0	0,00 %
BSW	22	3,44 %
MERA25	0	0,00 %

	Anzahl	Prozent
WerteUnion	0	0,00 %



Schwartz, SPD = Stefan Schwartz, Sozialdemokratische Partei Deutschlands  
 Ebmeyer, CDU = Joachim Ebmeyer, Christlich Demokratische Union Deutschlands  
 Neumann, GRÜNE = Tobias Neumann, BÜNDNIS 90/DIE GRÜNEN  
 Teutrine, FDP = Jens Teutrine, Freie Demokratische Partei  
 Schulze, AfD = Sebastian Schulze, Alternative für Deutschland  
 Siekmann, Die Linke = Jan Siekmann, Die Linke



SPD = Sozialdemokratische Partei Deutschlands  
 CDU = Christlich Demokratische Union Deutschlands  
 GRÜNE = BÜNDNIS 90/DIE GRÜNEN  
 FDP = Freie Demokratische Partei  
 AfD = Alternative für Deutschland  
 Tierschutzpartei = PARTEI MENSCH UMWELT TIERSCHUTZ  
 BSW = Bündnis Sahra Wagenknecht - Vernunft und Gerechtigkeit

## 933.9 Briefwahlbezirk X

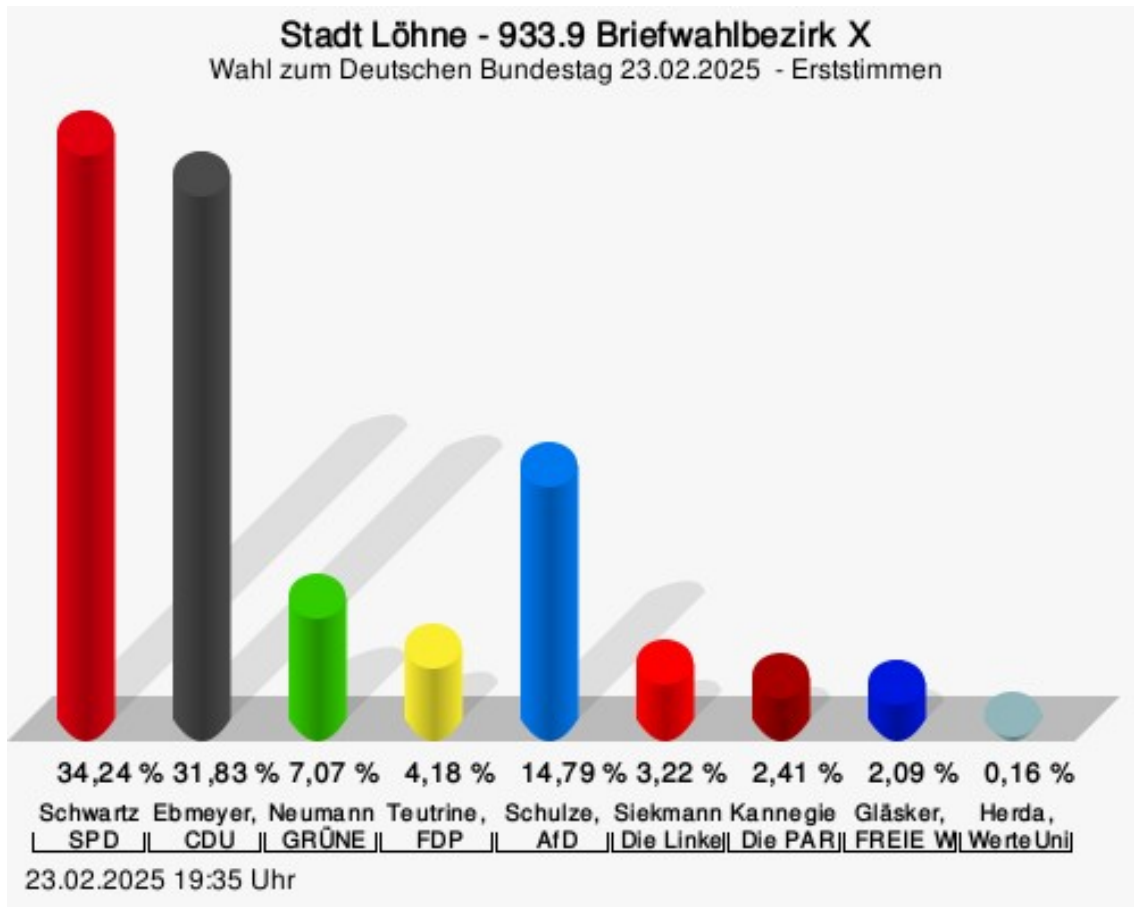
### Erststimmen

	Anzahl	Prozent
Stefan Schwartze, SPD	213	34,24 %
Joachim Ebmeyer, CDU	198	31,83 %
Tobias Neumann, GRÜNE	44	7,07 %
Jens Teutrine, FDP	26	4,18 %
Sebastian Schulze, AfD	92	14,79 %
Jan Siekmann, Die Linke	20	3,22 %
Tierschutzpartei	---	---
Stefan Kannegießer, Die PARTEI	15	2,41 %
dieBasis	---	---
Die Gerechtigkeitspartei – Team Todenhöfer	---	---
Eckard Gläsker, FREIE WÄHLER	13	2,09 %
Volt	---	---
MLPD	---	---
PdF	---	---
BÜNDNIS DEUTSCHLAND	---	---
BSW	---	---
MERA25	---	---
Florian Herda, WerteUnion	1	0,16 %

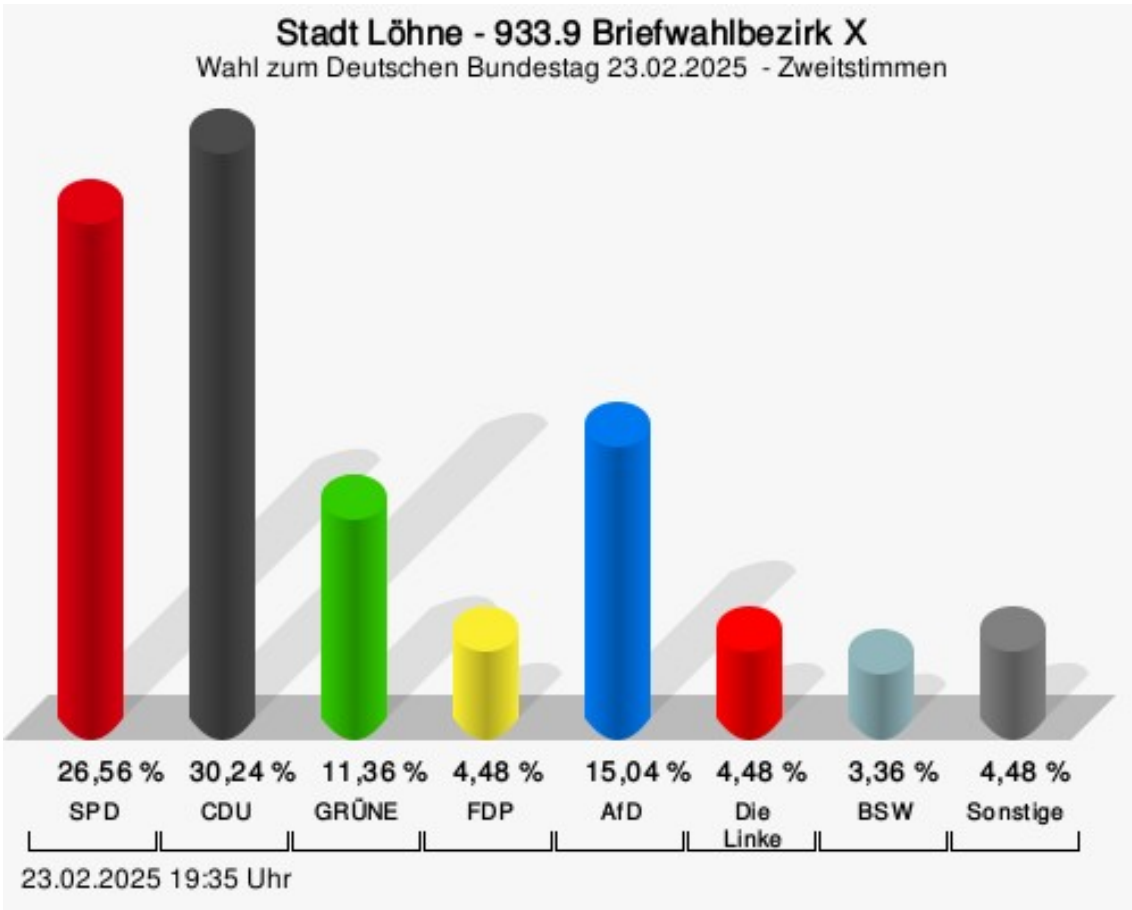
### Zweitstimmen

	Anzahl	Prozent
SPD	166	26,56 %
CDU	189	30,24 %
GRÜNE	71	11,36 %
FDP	28	4,48 %
AfD	94	15,04 %
Die Linke	28	4,48 %
Tierschutzpartei	7	1,12 %
Die PARTEI	2	0,32 %
dieBasis	2	0,32 %
Die Gerechtigkeitspartei – Team Todenhöfer	0	0,00 %
FREIE WÄHLER	9	1,44 %
Volt	5	0,80 %
MLPD	0	0,00 %
PdF	3	0,48 %
BÜNDNIS DEUTSCHLAND	0	0,00 %
BSW	21	3,36 %
MERA25	0	0,00 %

	Anzahl	Prozent
WerteUnion	0	0,00 %



Schwartz, SPD = Stefan Schwartz, Sozialdemokratische Partei Deutschlands  
 Ebmeyer, CDU = Joachim Ebmeyer, Christlich Demokratische Union Deutschlands  
 Neumann, GRÜNE = Tobias Neumann, BÜNDNIS 90/DIE GRÜNEN  
 Teutrine, FDP = Jens Teutrine, Freie Demokratische Partei  
 Schulze, AfD = Sebastian Schulze, Alternative für Deutschland  
 Siekmann, Die Linke = Jan Siekmann, Die Linke  
 Kannegießer, Die PARTEI = Stefan Kannegießer, Partei für Arbeit, Rechtsstaat, Tierschutz, Elitenförderung und basisdemokratische Initiative  
 Gläser, FREIE WÄHLER = Eckard Gläser, FREIE WÄHLER  
 Herda, WerteUnion = Florian Herda, WerteUnion



SPD = Sozialdemokratische Partei Deutschlands  
 CDU = Christlich Demokratische Union Deutschlands  
 GRÜNE = BÜNDNIS 90/DIE GRÜNEN  
 FDP = Freie Demokratische Partei  
 AfD = Alternative für Deutschland  
 BSW = Bündnis Sahra Wagenknecht - Vernunft und Gerechtigkeit

## 934.9 Briefwahlbezirk XI

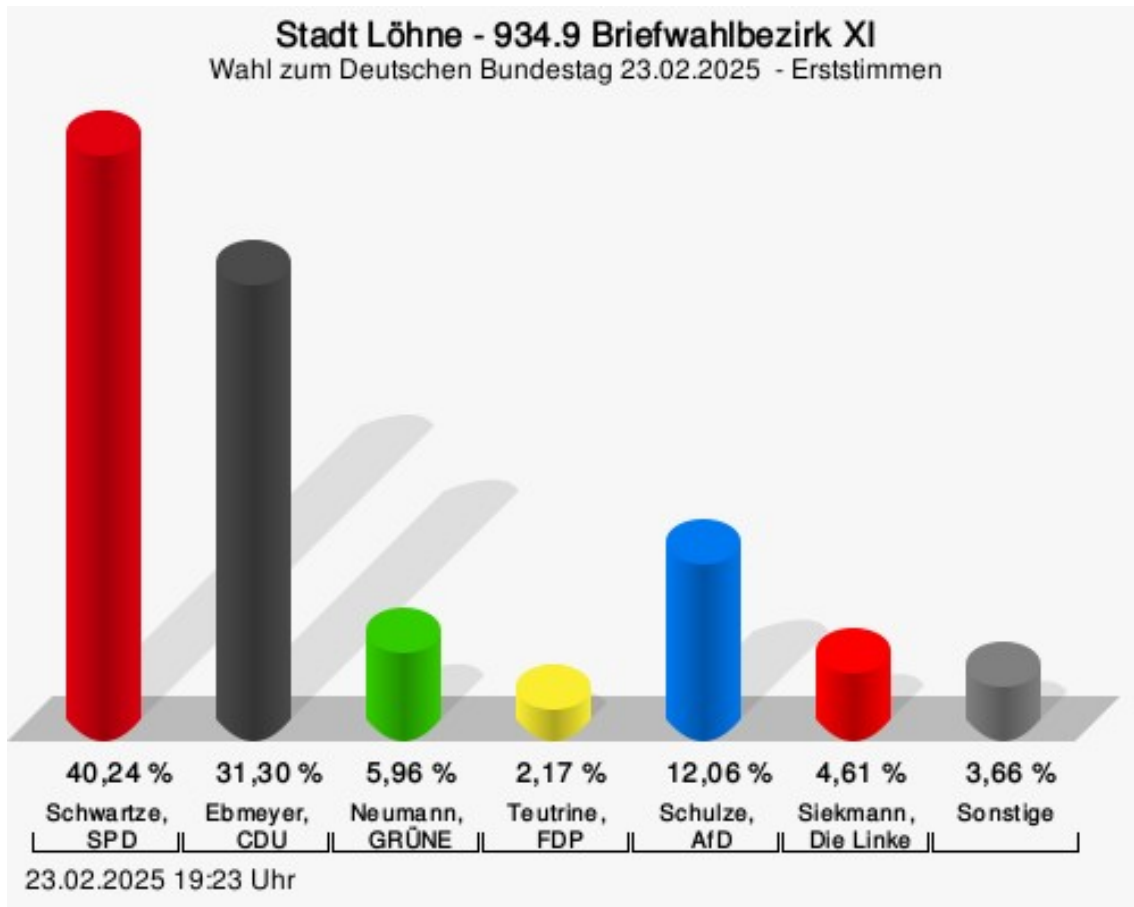
### Erststimmen

	Anzahl	Prozent
Stefan Schwartze, SPD	297	40,24 %
Joachim Ebmeyer, CDU	231	31,30 %
Tobias Neumann, GRÜNE	44	5,96 %
Jens Teutrine, FDP	16	2,17 %
Sebastian Schulze, AfD	89	12,06 %
Jan Siekmann, Die Linke	34	4,61 %
Tierschutzpartei	---	---
Stefan Kannegießer, Die PARTEI	14	1,90 %
dieBasis	---	---
Die Gerechtigkeitspartei – Team Todenhöfer	---	---
Eckard Gläser, FREIE WÄHLER	9	1,22 %
Volt	---	---
MLPD	---	---
PdF	---	---
BÜNDNIS DEUTSCHLAND	---	---
BSW	---	---
MERA25	---	---
Florian Herda, WerteUnion	4	0,54 %

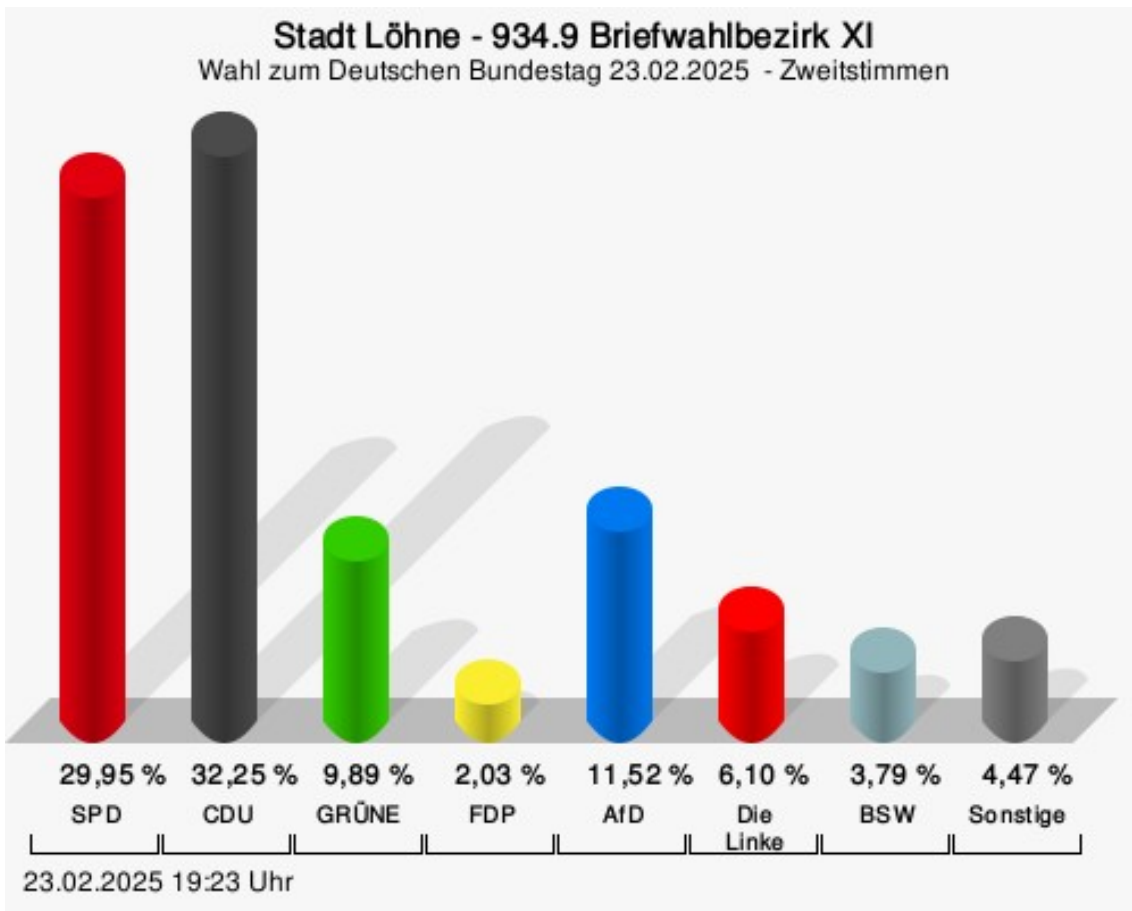
### Zweitstimmen

	Anzahl	Prozent
SPD	221	29,95 %
CDU	238	32,25 %
GRÜNE	73	9,89 %
FDP	15	2,03 %
AfD	85	11,52 %
Die Linke	45	6,10 %
Tierschutzpartei	13	1,76 %
Die PARTEI	6	0,81 %
dieBasis	1	0,14 %
Die Gerechtigkeitspartei – Team Todenhöfer	1	0,14 %
FREIE WÄHLER	4	0,54 %
Volt	4	0,54 %
MLPD	0	0,00 %
PdF	0	0,00 %
BÜNDNIS DEUTSCHLAND	0	0,00 %
BSW	28	3,79 %
MERA25	0	0,00 %

	Anzahl	Prozent
WerteUnion	4	0,54 %



Schwartz, SPD = Stefan Schwartz, Sozialdemokratische Partei Deutschlands  
Ebmeyer, CDU = Joachim Ebmeyer, Christlich Demokratische Union Deutschlands  
Neumann, GRÜNE = Tobias Neumann, BÜNDNIS 90/DIE GRÜNEN  
Teutrine, FDP = Jens Teutrine, Freie Demokratische Partei  
Schulze, AfD = Sebastian Schulze, Alternative für Deutschland  
Siekmann, Die Linke = Jan Siekmann, Die Linke



SPD = Sozialdemokratische Partei Deutschlands  
 CDU = Christlich Demokratische Union Deutschlands  
 GRÜNE = BÜNDNIS 90/DIE GRÜNEN  
 FDP = Freie Demokratische Partei  
 AfD = Alternative für Deutschland  
 BSW = Bündnis Sahra Wagenknecht - Vernunft und Gerechtigkeit

## Übersicht Wahlbezirke

Zusammenstellung der Ergebnisse nach Wahlbezirken

Wahlbezirk	Stand	Wahlberechtigte	Wahlbeteiligung	gültig	Schwartz, SPD	Ebmeyer, CDU	Neumann, GRÜNE	Teutrine, FDP	Schulze, AfD	Siekmann, Die Linke	Kannegießer, Die PARTEI	Gläser, FREIE WÄHLER	Herda, Werte-Union
01.0 Grundschule Halstern	eingegangen	1.572	954 60,69 %	944 98,95 %	<b>295</b> <b>31,25 %</b>	261 27,65 %	41 4,34 %	32 3,39 %	235 24,89 %	53 5,61 %	12 1,27 %	13 1,38 %	2 0,21 %
02.0 Grundschule Otscheid	eingegangen	1.589	889 55,95 %	884 99,44 %	<b>282</b> <b>31,90 %</b>	217 24,55 %	43 4,86 %	40 4,52 %	229 25,90 %	53 6,00 %	9 1,02 %	10 1,13 %	1 0,11 %
03.0 Grundschule Otscheid	eingegangen	1.543	894 57,94 %	883 98,77 %	<b>270</b> <b>30,58 %</b>	241 27,29 %	59 6,68 %	31 3,51 %	197 22,31 %	61 6,91 %	7 0,79 %	16 1,81 %	1 0,11 %
04.0 Bertolt-Brecht-Gesamtschule	eingegangen	1.559	853 54,71 %	845 99,06 %	<b>255</b> <b>30,18 %</b>	238 28,17 %	39 4,62 %	20 2,37 %	212 25,09 %	57 6,75 %	12 1,42 %	11 1,30 %	1 0,12 %
05.0 Bertolt-Brecht-Gesamtschule	eingegangen	1.579	939 59,47 %	929 98,94 %	<b>289</b> <b>31,11 %</b>	226 24,33 %	56 6,03 %	29 3,12 %	254 27,34 %	59 6,35 %	7 0,75 %	9 0,97 %	0 0,00 %
06.0 Grundschule Gohfeld	eingegangen	1.202	594 49,42 %	590 99,33 %	<b>187</b> <b>31,69 %</b>	127 21,53 %	37 6,27 %	18 3,05 %	173 29,32 %	32 5,42 %	10 1,69 %	4 0,68 %	2 0,34 %
07.0 Grundschule Gohfeld	eingegangen	1.287	723 56,18 %	708 97,93 %	<b>235</b> <b>33,19 %</b>	193 27,26 %	33 4,66 %	25 3,53 %	147 20,76 %	52 7,34 %	11 1,55 %	12 1,69 %	0 0,00 %

Wahlbezirk	Stand	Wahlberechtigte	Wahlbeteiligung	gültig	Schwartz, SPD	Ebmeyer, CDU	Neumann, GRÜNE	Teutrine, FDP	Schulze, AfD	Siekmann, Die Linke	Kannegießer, Die PARTEI	Gläser, FREIE WÄHLER	Herda, Werte-Union
08.0 Feuerwehrhaus Gohfeld	eingegangen	1.408	846 60,09 %	844 99,76 %	<b>261</b> <b>30,92 %</b>	198 23,46 %	44 5,21 %	22 2,61 %	229 27,13 %	66 7,82 %	13 1,54 %	9 1,07 %	2 0,24 %
09.0 Goethe-Realschule	eingegangen	1.245	689 55,34 %	681 98,84 %	<b>206</b> <b>30,25 %</b>	143 21,00 %	33 4,85 %	25 3,67 %	186 27,31 %	62 9,10 %	18 2,64 %	7 1,03 %	1 0,15 %
10.0 Goethe-Realschule	eingegangen	1.314	657 50,00 %	639 97,26 %	165 25,82 %	171 26,76 %	32 5,01 %	24 3,76 %	<b>186</b> <b>29,11 %</b>	49 7,67 %	6 0,94 %	6 0,94 %	0 0,00 %
11.0 Gemeindehaus Lukas	eingegangen	1.209	620 51,28 %	615 99,19 %	<b>170</b> <b>27,64 %</b>	<b>170</b> <b>27,64 %</b>	34 5,53 %	17 2,76 %	162 26,34 %	43 6,99 %	13 2,11 %	6 0,98 %	0 0,00 %
12.0 Museum der Stadt Löhne	eingegangen	1.247	753 60,38 %	737 97,88 %	<b>222</b> <b>30,12 %</b>	163 22,12 %	42 5,70 %	20 2,71 %	210 28,49 %	56 7,60 %	16 2,17 %	7 0,95 %	1 0,14 %
13.0 Grundschule Löhne-Bahnhof	eingegangen	1.192	677 56,80 %	669 98,82 %	<b>228</b> <b>34,08 %</b>	167 24,96 %	39 5,83 %	18 2,69 %	160 23,92 %	40 5,98 %	10 1,49 %	5 0,75 %	2 0,30 %
14.0 Grundschule Löhne-Bahnhof	eingegangen	1.046	587 56,12 %	575 97,96 %	156 27,13 %	97 16,87 %	29 5,04 %	21 3,65 %	<b>208</b> <b>36,17 %</b>	49 8,52 %	9 1,57 %	5 0,87 %	1 0,17 %
15.0 Jobcenter Herford	eingegangen	1.127	566 50,22 %	557 98,41 %	162 29,08 %	120 21,54 %	26 4,67 %	13 2,33 %	<b>163</b> <b>29,26 %</b>	58 10,41 %	6 1,08 %	6 1,08 %	3 0,54 %

Wahlbe- zirk	Stand	Wahlbe- rechtigte	Wahlbe- teiligung	gültig	Schwartz, SPD	Ebmeyer, CDU	Neu- mann, GRÜNE	Teutrine, FDP	Schulze, AfD	Siek- mann, Die Linke	Kanne- gießer, Die PAR- TEI	Gläser, FREIE WÄHLER	Herda, Werte- Union
16.0 Städtische Realschule Löhne	eingegan- gen	1.243	727 58,49 %	716 98,49 %	210 29,33 %	154 21,51 %	39 5,45 %	22 3,07 %	<b>213</b> <b>29,75 %</b>	61 8,52 %	10 1,40 %	5 0,70 %	2 0,28 %
17.0 Städtische Realschule Löhne	eingegan- gen	1.189	631 53,07 %	624 98,89 %	<b>186</b> <b>29,81 %</b>	163 26,12 %	27 4,33 %	26 4,17 %	165 26,44 %	40 6,41 %	11 1,76 %	6 0,96 %	0 0,00 %
18.0 Grund- schule Löhne-Ort	eingegan- gen	1.154	661 57,28 %	656 99,24 %	<b>207</b> <b>31,55 %</b>	166 25,30 %	42 6,40 %	18 2,74 %	162 24,70 %	48 7,32 %	5 0,76 %	6 0,91 %	2 0,30 %
19.0 Städtische Realschule Löhne	eingegan- gen	1.292	718 55,57 %	708 98,61 %	153 21,61 %	187 26,41 %	34 4,80 %	20 2,82 %	<b>248</b> <b>35,03 %</b>	44 6,21 %	9 1,27 %	10 1,41 %	3 0,42 %
20.0 Grund- schule Ober- beck	eingegan- gen	1.494	907 60,71 %	901 99,34 %	<b>282</b> <b>31,30 %</b>	233 25,86 %	61 6,77 %	31 3,44 %	220 24,42 %	53 5,88 %	13 1,44 %	8 0,89 %	0 0,00 %
21.0 Ehemalige Werretal- schule	eingegan- gen	1.552	883 56,89 %	876 99,21 %	<b>295</b> <b>33,68 %</b>	229 26,14 %	42 4,79 %	31 3,54 %	200 22,83 %	61 6,96 %	12 1,37 %	4 0,46 %	2 0,23 %

Wahlbe- zirk	Stand	Wahlbe- rechtigte	Wahlbe- teiligung	gültig	Schwartz, SPD	Ebmeyer, CDU	Neu- mann, GRÜNE	Teutrine, FDP	Schulze, AfD	Siek- mann, Die Linke	Kanne- gießer, Die PAR- TEI	Gläser, FREIE WÄHLER	Herda, Werte- Union
22.0 Ehe- malige Werretal- schule	eingegan- gen	1.516	847 55,87 %	840 99,17 %	<b>249</b> <b>29,64 %</b>	229 27,26 %	56 6,67 %	24 2,86 %	198 23,57 %	57 6,79 %	18 2,14 %	8 0,95 %	1 0,12 %
924.9 Briefwahl- bezirk I	eingegan- gen	0	760	754 99,21 %	<b>266</b> <b>35,28 %</b>	245 32,49 %	63 8,36 %	23 3,05 %	103 13,66 %	27 3,58 %	14 1,86 %	8 1,06 %	5 0,66 %
925.9 Briefwahl- bezirk II	eingegan- gen	0	862	860 99,77 %	260 30,23 %	<b>334</b> <b>38,84 %</b>	66 7,67 %	26 3,02 %	112 13,02 %	33 3,84 %	18 2,09 %	8 0,93 %	3 0,35 %
926.9 Briefwahl- bezirk III	eingegan- gen	0	786	781 99,36 %	<b>285</b> <b>36,49 %</b>	266 34,06 %	64 8,19 %	24 3,07 %	82 10,50 %	34 4,35 %	14 1,79 %	9 1,15 %	3 0,38 %
927.9 Briefwahl- bezirk IV	eingegan- gen	0	573	568 99,13 %	<b>217</b> <b>38,20 %</b>	171 30,11 %	37 6,51 %	17 2,99 %	76 13,38 %	18 3,17 %	15 2,64 %	14 2,46 %	3 0,53 %
928.9 Briefwahl- bezirk V	eingegan- gen	0	720	714 99,17 %	229 32,07 %	<b>237</b> <b>33,19 %</b>	75 10,50 %	16 2,24 %	106 14,85 %	33 4,62 %	10 1,40 %	7 0,98 %	1 0,14 %
929.9 Briefwahl- bezirk VI	eingegan- gen	0	617	611 99,03 %	<b>192</b> <b>31,42 %</b>	190 31,10 %	51 8,35 %	21 3,44 %	96 15,71 %	39 6,38 %	10 1,64 %	12 1,96 %	0 0,00 %
930.9 Briefwahl- bezirk VII	eingegan- gen	0	554	552 99,64 %	<b>189</b> <b>34,24 %</b>	178 32,25 %	60 10,87 %	15 2,72 %	65 11,78 %	28 5,07 %	10 1,81 %	6 1,09 %	1 0,18 %
931.9 Briefwahl- bezirk VIII	eingegan- gen	0	491	489 99,59 %	145 29,65 %	<b>168</b> <b>34,36 %</b>	55 11,25 %	11 2,25 %	62 12,68 %	29 5,93 %	11 2,25 %	5 1,02 %	3 0,61 %
932.9 Briefwahl- bezirk IX	eingegan- gen	0	640	637 99,53 %	203 31,87 %	<b>213</b> <b>33,44 %</b>	55 8,63 %	26 4,08 %	93 14,60 %	27 4,24 %	12 1,88 %	7 1,10 %	1 0,16 %

Wahlbe- zirk	Stand	Wahlbe- rechtigte	Wahlbe- teiligung	gültig	Schwartz, SPD	Ebmeyer, CDU	Neu- mann, GRÜNE	Teutrine, FDP	Schulze, AfD	Siek- mann, Die Linke	Kanne- gießer, Die PAR- TEI	Gläser, FREIE WÄHLER	Herda, Werte- Union
933.9 Briefwahl- bezirk X	eingegan- gen	0	627	622 99,20 %	<b>213</b> <b>34,24 %</b>	198 31,83 %	44 7,07 %	26 4,18 %	92 14,79 %	20 3,22 %	15 2,41 %	13 2,09 %	1 0,16 %
934.9 Briefwahl- bezirk XI	eingegan- gen	0	738	738 100,00 %	<b>297</b> <b>40,24 %</b>	231 31,30 %	44 5,96 %	16 2,17 %	89 12,06 %	34 4,61 %	14 1,90 %	9 1,22 %	4 0,54 %
Stadt Löhne	33 von 33	29.559	23.983 81,14 %	23.747 99,02 %	<b>7.461</b> <b>31,42 %</b>	6.524 27,47 %	1.502 6,33 %	748 3,15 %	5.333 22,46 %	1.476 6,22 %	380 1,60 %	271 1,14 %	52 0,22 %

Zusammenstellung der Ergebnisse nach Wahlbezirken

Wahlbe- zirk	Stand	Wahl- be- rechtigte	Wahl- be- teiligung	gültig	SPD	CDU	GRÜN	FDP	AfD	Die Linke	Tier- schutz- partei	Die PAR- TEI	die- Basis	Die Gerec- tig- keits- par- tei – Team Toden- höfer	FREIE WÄH- LER	Volt	MLPD	PdF	BÜND- NIS DEU- TSCH- LAND	BSW	MERA	Wer- te- Union
01.0 Grund- schule Hals- tern	ein- ge- gan- gen	1.572	954 60,69 %	948 99,37 %	208 21,94 %	<b>247</b> <b>26,05</b> %	62 6,54 %	34 3,59 %	232 24,47 %	76 8,02 %	14 1,48 %	4 0,42 %	3 0,32 %	1 0,11 %	6 0,63 %	2 0,21 %	0 0,00 %	0 0,00 %	2 0,21 %	57 6,01 %	0 0,00 %	0 0,00 %
02.0 Grund- schule Ost- scheid	ein- ge- gan- gen	1.589	889 55,95 %	887 99,78 %	204 23,00 %	211 23,79 %	68 7,67 %	45 5,07 %	<b>223</b> <b>25,14</b> %	69 7,78 %	7 0,79 %	5 0,56 %	3 0,34 %	1 0,11 %	2 0,23 %	3 0,34 %	0 0,00 %	0 0,00 %	0 0,00 %	46 5,19 %	0 0,00 %	0 0,00 %
03.0 Grund- schule Ost- scheid	ein- ge- gan- gen	1.543	894 57,94 %	889 99,44 %	192 21,60 %	<b>225</b> <b>25,31</b> %	91 10,24 %	36 4,05 %	189 21,26 %	80 9,00 %	5 0,56 %	3 0,34 %	1 0,11 %	6 0,67 %	8 0,90 %	2 0,22 %	0 0,00 %	1 0,11 %	2 0,22 %	48 5,40 %	0 0,00 %	0 0,00 %
04.0 Ber- tolt-Br- Gesam- schule	ein- ge- gan- gen	1.559	853 54,71 %	845 99,06 %	179 21,18 %	<b>225</b> <b>26,63</b> %	58 6,86 %	34 4,02 %	203 24,02 %	65 7,69 %	14 1,66 %	4 0,47 %	1 0,12 %	0 0,00 %	5 0,59 %	3 0,36 %	1 0,12 %	0 0,00 %	2 0,24 %	50 5,92 %	0 0,00 %	1 0,12 %
05.0 Ber- tolt-Br- Gesam- schule	ein- ge- gan- gen	1.579	939 59,47 %	933 99,36 %	195 20,90 %	216 23,15 %	89 9,54 %	43 4,61 %	<b>245</b> <b>26,26</b> %	80 8,57 %	4 0,43 %	3 0,32 %	3 0,32 %	2 0,21 %	5 0,54 %	2 0,21 %	0 0,00 %	1 0,11 %	2 0,21 %	43 4,61 %	0 0,00 %	0 0,00 %

Wahl- be- zirk	Stand	Wahl- be- rech- tigte	Wahl- be- teil- gung	gültig	SPD	CDU	GRÜN	FDP	AfD	Die Linke	Tier- schutz- partei	Die PAR- TEI	die- Basis	Die Gerec- tig- keits- par- tei – Team Toden- höfer	FREIE WÄH- LER	Volt	MLPD	PdF	BÜND- NIS DEU- TSCH- LAND	BSW	MERA	Wer- te- Union
06.0 Grund- schule Goh- feld	ein- ge- gan- gen	1.202	594 49,42 %	589 99,16 %	122 20,71 %	129 21,90 %	54 9,17 %	17 2,89 %	<b>180</b> <b>30,56</b> %	40 6,79 %	10 1,70 %	6 1,02 %	2 0,34 %	1 0,17 %	4 0,68 %	2 0,34 %	1 0,17 %	0 0,00 %	0 0,00 %	19 3,23 %	0 0,00 %	2 0,34 %
07.0 Grund- schule Goh- feld	ein- ge- gan- gen	1.287	723 56,18 %	711 98,34 %	168 23,63 %	<b>182</b> <b>25,60</b> %	55 7,74 %	30 4,22 %	143 20,11 %	58 8,16 %	7 0,98 %	9 1,27 %	4 0,56 %	2 0,28 %	9 1,27 %	10 1,41 %	0 0,00 %	0 0,00 %	0 0,00 %	34 4,78 %	0 0,00 %	0 0,00 %
08.0 Feu- er- weh- haus Goh- feld	ein- ge- gan- gen	1.408	846 60,09 %	841 99,41 %	183 21,76 %	173 20,57 %	63 7,49 %	30 3,57 %	<b>221</b> <b>26,28</b> %	74 8,80 %	9 1,07 %	5 0,59 %	1 0,12 %	0 0,00 %	4 0,48 %	3 0,36 %	0 0,00 %	1 0,12 %	0 0,00 %	74 8,80 %	0 0,00 %	0 0,00 %
09.0 Goe- the-Re- schule	ein- ge- gan- gen	1.245	689 55,34 %	686 99,56 %	154 22,45 %	114 16,62 %	43 6,27 %	33 4,81 %	<b>188</b> <b>27,41</b> %	80 11,66 %	9 1,31 %	7 1,02 %	0 0,00 %	0 0,00 %	4 0,58 %	5 0,73 %	1 0,15 %	1 0,15 %	1 0,15 %	46 6,71 %	0 0,00 %	0 0,00 %
10.0 Goe- the-Re- schule	ein- ge- gan- gen	1.314	657 50,00 %	648 98,63 %	125 19,29 %	158 24,38 %	53 8,18 %	27 4,17 %	<b>191</b> <b>29,48</b> %	48 7,41 %	5 0,77 %	2 0,31 %	0 0,00 %	1 0,15 %	2 0,31 %	3 0,46 %	0 0,00 %	0 0,00 %	0 0,00 %	33 5,09 %	0 0,00 %	0 0,00 %

Wahlbe- zirk	Stand	Wahlbe- rechtigte	Wahlbe- teiligung	gültig	SPD	CDU	GRÜN	FDP	AfD	Die Linke	Tier- schutz- partei	Die PAR- TEI	die- Basis	Die Gerec- tig- keits- par- tei – Team Toden- höfer	FREIE WÄH- LER	Volt	MLPD	PdF	BÜND- NIS DEU- TSCH- LAND	BSW	MERA	Wer- te- Union
11.0 Geme- de- haus Lukas	ein- ge- gan- gen	1.209	620 51,28 %	605 97,58 %	124 20,50 %	150 24,79 %	42 6,94 %	28 4,63 %	<b>157</b> <b>25,95</b> %	58 9,59 %	9 1,49 %	0 0,00 %	0 0,00 %	0 0,00 %	10 1,65 %	1 0,17 %	0 0,00 %	1 0,17 %	2 0,33 %	23 3,80 %	0 0,00 %	0 0,00 %
12.0 Museu- der Stadt Löhne	ein- ge- gan- gen	1.247	753 60,38 %	732 97,21 %	152 20,77 %	145 19,81 %	72 9,84 %	24 3,28 %	<b>188</b> <b>25,68</b> %	70 9,56 %	3 0,41 %	8 1,09 %	0 0,00 %	1 0,14 %	2 0,27 %	4 0,55 %	0 0,00 %	3 0,41 %	1 0,14 %	58 7,92 %	0 0,00 %	1 0,14 %
13.0 Grund- schule Löhne Bahn- hof	ein- ge- gan- gen	1.192	677 56,80 %	673 99,41 %	<b>182</b> <b>27,04</b> %	137 20,36 %	51 7,58 %	28 4,16 %	162 24,07 %	57 8,47 %	5 0,74 %	4 0,59 %	3 0,45 %	1 0,15 %	4 0,59 %	5 0,74 %	0 0,00 %	1 0,15 %	0 0,00 %	33 4,90 %	0 0,00 %	0 0,00 %
14.0 Grund- schule Löhne Bahn- hof	ein- ge- gan- gen	1.046	587 56,12 %	571 97,27 %	97 16,99 %	89 15,59 %	44 7,71 %	27 4,73 %	<b>198</b> <b>34,68</b> %	56 9,81 %	8 1,40 %	4 0,70 %	0 0,00 %	1 0,18 %	3 0,53 %	3 0,53 %	1 0,18 %	1 0,18 %	2 0,35 %	36 6,30 %	0 0,00 %	1 0,18 %
15.0 Job- cen- ter Her- ford	ein- ge- gan- gen	1.127	566 50,22 %	564 99,65 %	114 20,21 %	118 20,92 %	32 5,67 %	17 3,01 %	<b>161</b> <b>28,55</b> %	69 12,23 %	9 1,60 %	1 0,18 %	0 0,00 %	3 0,53 %	2 0,35 %	4 0,71 %	0 0,00 %	0 0,00 %	2 0,35 %	30 5,32 %	0 0,00 %	2 0,35 %

Wahl- be- zirk	Stand	Wahl- be- rech- tigte	Wahl- be- teil- gung	gültig	SPD	CDU	GRÜN	FDP	AfD	Die Linke	Tier- schutz- partei	Die PAR- TEI	die- Basis	Die Gerec- tig- keits- par- tei – Team Toden- höfer	FREIE WÄH- LER	Volt	MLPD	PdF	BÜND- NIS DEU- TSCH- LAND	BSW	MERA	Wer- te- Union
16.0 Städ- ti- sche Real- schule Löhne	ein- ge- gan- gen	1.243	727 58,49 %	719 98,90 %	168 23,37 %	154 21,42 %	48 6,68 %	23 3,20 %	<b>201</b> <b>27,96</b> %	64 8,90 %	10 1,39 %	3 0,42 %	5 0,70 %	0 0,00 %	2 0,28 %	4 0,56 %	0 0,00 %	1 0,14 %	3 0,42 %	32 4,45 %	0 0,00 %	1 0,14 %
17.0 Städ- ti- sche Real- schule Löhne	ein- ge- gan- gen	1.189	631 53,07 %	627 99,37 %	136 21,69 %	154 24,56 %	41 6,54 %	22 3,51 %	<b>169</b> <b>26,95</b> %	51 8,13 %	7 1,12 %	5 0,80 %	0 0,00 %	4 0,64 %	1 0,16 %	3 0,48 %	0 0,00 %	1 0,16 %	2 0,32 %	31 4,94 %	0 0,00 %	0 0,00 %
18.0 Grund- schule Löhne Ort	ein- ge- gan- gen	1.154	661 57,28 %	656 99,24 %	161 24,54 %	160 24,39 %	48 7,32 %	26 3,96 %	<b>169</b> <b>25,76</b> %	56 8,54 %	4 0,61 %	1 0,15 %	0 0,00 %	0 0,00 %	1 0,15 %	4 0,61 %	0 0,00 %	1 0,15 %	1 0,15 %	23 3,51 %	1 0,15 %	0 0,00 %
19.0 Städ- ti- sche Real- schule Löhne	ein- ge- gan- gen	1.292	718 55,57 %	702 97,77 %	117 16,67 %	170 24,22 %	39 5,56 %	24 3,42 %	<b>241</b> <b>34,33</b> %	42 5,98 %	5 0,71 %	3 0,43 %	1 0,14 %	1 0,14 %	6 0,85 %	3 0,43 %	0 0,00 %	0 0,00 %	0 0,00 %	50 7,12 %	0 0,00 %	0 0,00 %

Wahl- be- zirk	Stand	Wahl- be- rech- tigte	Wahl- be- tei- ligung	gültig	SPD	CDU	GRÜN	FDP	AfD	Die Linke	Tier- schutz- partei	Die PAR- TEI	die- Basis	Die Gerec- tig- keits- par- tei – Team Toden- höfer	FREIE WÄH- LER	Volt	MLPD	PdF	BÜND- NIS DEU- TSCH- LAND	BSW	MERA	Wer- te- Union
20.0 Grund- schule Ober- nber- beck	ein- ge- gan- gen	1.494	907 60,71 %	900 99,23 %	206 22,89 %	212 23,56 %	82 9,11 %	27 3,00 %	<b>220</b> <b>24,44</b> %	73 8,11 %	14 1,56 %	13 1,44 %	2 0,22 %	2 0,22 %	5 0,56 %	4 0,44 %	0 0,00 %	1 0,11 %	2 0,22 %	37 4,11 %	0 0,00 %	0 0,00 %
21.0 Ehe- ma- lige Wer- retal- schule	ein- ge- gan- gen	1.552	883 56,89 %	875 99,09 %	198 22,63 %	<b>211</b> <b>24,11</b> %	79 9,03 %	35 4,00 %	205 23,43 %	79 9,03 %	15 1,71 %	3 0,34 %	2 0,23 %	2 0,23 %	2 0,23 %	5 0,57 %	0 0,00 %	1 0,11 %	3 0,34 %	33 3,77 %	1 0,11 %	1 0,11 %
22.0 Ehe- ma- lige Wer- retal- schule	ein- ge- gan- gen	1.516	847 55,87 %	843 99,53 %	166 19,69 %	<b>218</b> <b>25,86</b> %	77 9,13 %	39 4,63 %	197 23,37 %	71 8,42 %	8 0,95 %	10 1,19 %	1 0,12 %	1 0,12 %	5 0,59 %	2 0,24 %	0 0,00 %	5 0,59 %	2 0,24 %	41 4,86 %	0 0,00 %	0 0,00 %
924.9 Brief- wahl- be- zirk I	ein- ge- gan- gen	0	760	756 99,47 %	204 26,98 %	<b>245</b> <b>32,41</b> %	74 9,79 %	27 3,57 %	96 12,70 %	52 6,88 %	7 0,93 %	7 0,93 %	0 0,00 %	0 0,00 %	5 0,66 %	1 0,13 %	0 0,00 %	1 0,13 %	2 0,26 %	31 4,10 %	0 0,00 %	4 0,53 %

Wahl- be- zirk	Stand	Wahl- be- rech- tigte	Wahl- be- tei- ligung	gültig	SPD	CDU	GRÜN	FDP	AfD	Die Linke	Tier- schutz- partei	Die PAR- TEI	die- Basis	Die Gerec- tig- keits- par- tei – Team Toden- höfer	FREIE WÄH- LER	Volt	MLPD	PdF	BÜND- NIS DEU- TSCH- LAND	BSW	MERA	Wer- te- Union
925.9 Brief- wahl- be- zirk II	ein- ge- gan- gen	0	862	860 99,77 %	216 25,12 %	<b>318</b> <b>36,98</b> %	88 10,23 %	28 3,26 %	113 13,14 %	36 4,19 %	9 1,05 %	6 0,70 %	5 0,58 %	2 0,23 %	5 0,58 %	2 0,23 %	0 0,00 %	2 0,23 %	0 0,00 %	30 3,49 %	0 0,00 %	0 0,00 %
926.9 Brief- wahl- be- zirk III	ein- ge- gan- gen	0	786	783 99,62 %	215 27,46 %	<b>258</b> <b>32,95</b> %	79 10,09 %	33 4,21 %	89 11,37 %	55 7,02 %	11 1,40 %	6 0,77 %	0 0,00 %	1 0,13 %	2 0,26 %	7 0,89 %	0 0,00 %	2 0,26 %	1 0,13 %	23 2,94 %	0 0,00 %	1 0,13 %
927.9 Brief- wahl- be- zirk IV	ein- ge- gan- gen	0	573	572 99,83 %	<b>165</b> <b>28,85</b> %	163 28,50 %	58 10,14 %	29 5,07 %	83 14,51 %	22 3,85 %	3 0,52 %	7 1,22 %	3 0,52 %	3 0,52 %	5 0,87 %	7 1,22 %	0 0,00 %	0 0,00 %	0 0,00 %	24 4,20 %	0 0,00 %	0 0,00 %
928.9 Brief- wahl- be- zirk V	ein- ge- gan- gen	0	720	717 99,58 %	172 23,99 %	<b>233</b> <b>32,50</b> %	89 12,41 %	24 3,35 %	104 14,50 %	37 5,16 %	7 0,98 %	3 0,42 %	2 0,28 %	2 0,28 %	4 0,56 %	3 0,42 %	0 0,00 %	0 0,00 %	0 0,00 %	36 5,02 %	0 0,00 %	1 0,14 %
929.9 Brief- wahl- be- zirk VI	ein- ge- gan- gen	0	617	613 99,35 %	130 21,21 %	<b>173</b> <b>28,22</b> %	72 11,75 %	30 4,89 %	98 15,99 %	58 9,46 %	6 0,98 %	5 0,82 %	0 0,00 %	0 0,00 %	6 0,98 %	2 0,33 %	0 0,00 %	1 0,16 %	0 0,00 %	32 5,22 %	0 0,00 %	0 0,00 %

Wahl- be- zirk	Stand	Wahl- be- rech- tigte	Wahl- be- tei- ligung	gültig	SPD	CDU	GRÜN	FDP	AfD	Die Linke	Tier- schutz- partei	Die PAR- TEI	die- Basis	Die Gerec- tig- keits- par- tei – Team Toden- höfer	FREIE WÄH- LER	Volt	MLPD	PdF	BÜND- NIS DEU- TSCH- LAND	BSW	MERA	Wer- te- Union
930.9 Brief- wahl- be- zirk VII	ein- ge- gan- gen	0	554	551 99,46 %	138 25,05 %	<b>166</b> <b>30,13</b> %	73 13,25 %	24 4,36 %	66 11,98 %	41 7,44 %	6 1,09 %	7 1,27 %	0 0,00 %	5 0,91 %	2 0,36 %	2 0,36 %	0 0,00 %	1 0,18 %	0 0,00 %	20 3,63 %	0 0,00 %	0 0,00 %
931.9 Brief- wahl- be- zirk VIII	ein- ge- gan- gen	0	491	490 99,80 %	107 21,84 %	<b>158</b> <b>32,24</b> %	72 14,69 %	16 3,27 %	62 12,65 %	28 5,71 %	5 1,02 %	6 1,22 %	1 0,20 %	0 0,00 %	4 0,82 %	5 1,02 %	0 0,00 %	1 0,20 %	1 0,20 %	23 4,69 %	1 0,20 %	0 0,00 %
932.9 Brief- wahl- be- zirk IX	ein- ge- gan- gen	0	640	640 100,00 %	160 25,00 %	<b>198</b> <b>30,94</b> %	62 9,69 %	34 5,31 %	96 15,00 %	40 6,25 %	15 2,34 %	1 0,16 %	2 0,31 %	0 0,00 %	4 0,63 %	4 0,63 %	0 0,00 %	2 0,31 %	0 0,00 %	22 3,44 %	0 0,00 %	0 0,00 %
933.9 Brief- wahl- be- zirk X	ein- ge- gan- gen	0	627	625 99,68 %	166 26,56 %	<b>189</b> <b>30,24</b> %	71 11,36 %	28 4,48 %	94 15,04 %	28 4,48 %	7 1,12 %	2 0,32 %	2 0,32 %	0 0,00 %	9 1,44 %	5 0,80 %	0 0,00 %	3 0,48 %	0 0,00 %	21 3,36 %	0 0,00 %	0 0,00 %

Wahl- be- zirk	Stand	Wahl- be- rech- tigte	Wahl- be- tei- ligung	gültig	SPD	CDU	GRÜN	FDP	AfD	Die Linke	Tier- schutz- partei	Die PAR- TEI	die- Basis	Die Gerec- tig- keits- par- tei – Team Toden- höfer	FREIE WÄH- LER	Volt	MLPD	PdF	BÜND- NIS DEU- TSCH- LAND	BSW	MERA	Wer- te- Union
934.9 Brief- wahl- be- zirk XI	ein- ge- gan- gen	0	738	738 100,00 %	221 29,95 %	<b>238</b> <b>32,25</b> %	73 9,89 %	15 2,03 %	85 11,52 %	45 6,10 %	13 1,76 %	6 0,81 %	1 0,14 %	1 0,14 %	4 0,54 %	4 0,54 %	0 0,00 %	0 0,00 %	0 0,00 %	28 3,79 %	0 0,00 %	4 0,54 %
Stadt Löhne	33 von 33	29.559	23.983 81,14 %	23.789 99,19 %	5.445 22,89 %	<b>6.137</b> <b>25,80</b> %	2.102 8,84 %	937 3,94 %	5.269 22,15 %	1.858 7,81 %	270 1,13 %	159 0,67 %	48 0,20 %	44 0,18 %	142 0,60 %	119 0,50 %	4 0,02 %	33 0,14 %	33 0,14 %	1.167 4,91 %	3 0,01 %	19 0,08 %