

Wahlbuch
Europawahl
09.06.2024
Stadt Löhne

Herausgegeben am 14.06.2024

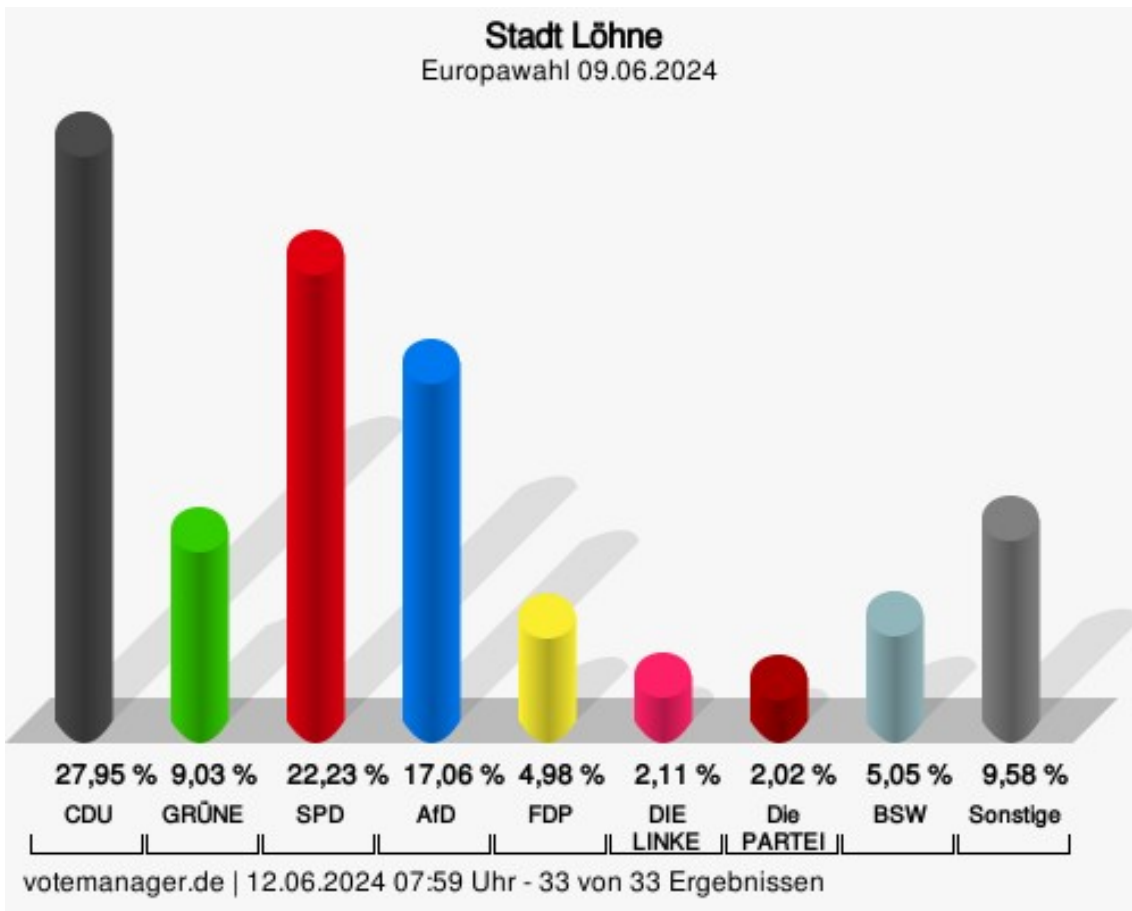
Inhaltsverzeichnis

Europawahl	1
Stadt Löhne	1
Wahlbezirke	7
01.0 Grundschule Halstern	7
02.0 Grundschule Ostscheid	10
03.0 Grundschule Ostscheid	13
04.0 Bertolt-Brecht-Gesamtschule	16
05.0 Bertolt-Brecht-Gesamtschule	19
06.0 Grundschule Gohfeld	22
07.0 Grundschule Gohfeld	25
08.0 Feuerwehrhaus Gohfeld	28
09.0 Goethe-Realschule	31
10.0 Goethe-Realschule	34
11.0 Gemeindehaus Lukas	37
12.0 Museum der Stadt Löhne	40
13.0 Grundschule Löhne-Bahnhof	43
14.0 Grundschule Löhne-Bahnhof	46
15.0 Jobcenter Herford	49
16.0 Städtische Realschule Löhne	52
17.0 Städtische Realschule Löhne	55
18.0 Grundschule Löhne-Ort	58
19.0 Städtische Realschule Löhne	61
20.0 Grundschule Obernbeck	64
21.0 Ehemalige Werretalschule	67
22.0 Ehemalige Werretalschule	70
924.9 Briefwahlbezirk I	73
925.9 Briefwahlbezirk II	75
926.9 Briefwahlbezirk III	77
927.9 Briefwahlbezirk IV	79
928.9 Briefwahlbezirk V	81
929.9 Briefwahlbezirk VI	83
930.9 Briefwahlbezirk VII	85
931.9 Briefwahlbezirk VIII	87
932.9 Briefwahlbezirk IX	89
933.9 Briefwahlbezirk X	91
934.9 Briefwahlbezirk XI	93
Übersicht Wahlbezirke	95

Europawahl

Stadt Löhne

	Anzahl	Prozent
CDU	5.152	27,95 %
GRÜNE	1.664	9,03 %
SPD	4.099	22,23 %
AfD	3.145	17,06 %
FDP	918	4,98 %
DIE LINKE	389	2,11 %
Die PARTEI	373	2,02 %
Tierschutzpartei	328	1,78 %
PIRATEN	74	0,40 %
Volt	341	1,85 %
FAMILIE	119	0,65 %
FREIE WÄHLER	160	0,87 %
ÖDP	52	0,28 %
BIG	13	0,07 %
MERA25	33	0,18 %
TIERSCHUTZ hier!	62	0,34 %
PdH	36	0,20 %
HEIMAT	7	0,04 %
Bündnis C	57	0,31 %
Verjüngungsforschung	9	0,05 %
MENSCHLICHE WELT	26	0,14 %
MLPD	2	0,01 %
DKP	3	0,02 %
SGP	6	0,03 %
ABG	9	0,05 %
dieBasis	45	0,24 %
BÜNDNIS DEUTSCHLAND	78	0,42 %
BSW	931	5,05 %
DAVA	111	0,60 %
KLIMALISTE	7	0,04 %
LETZTE GENERATION	20	0,11 %
PDV	21	0,11 %
PdF	123	0,67 %
V-Partei³	22	0,12 %



CDU = Christlich Demokratische Union Deutschlands

GRÜNE = BÜNDNIS 90/DIE GRÜNEN

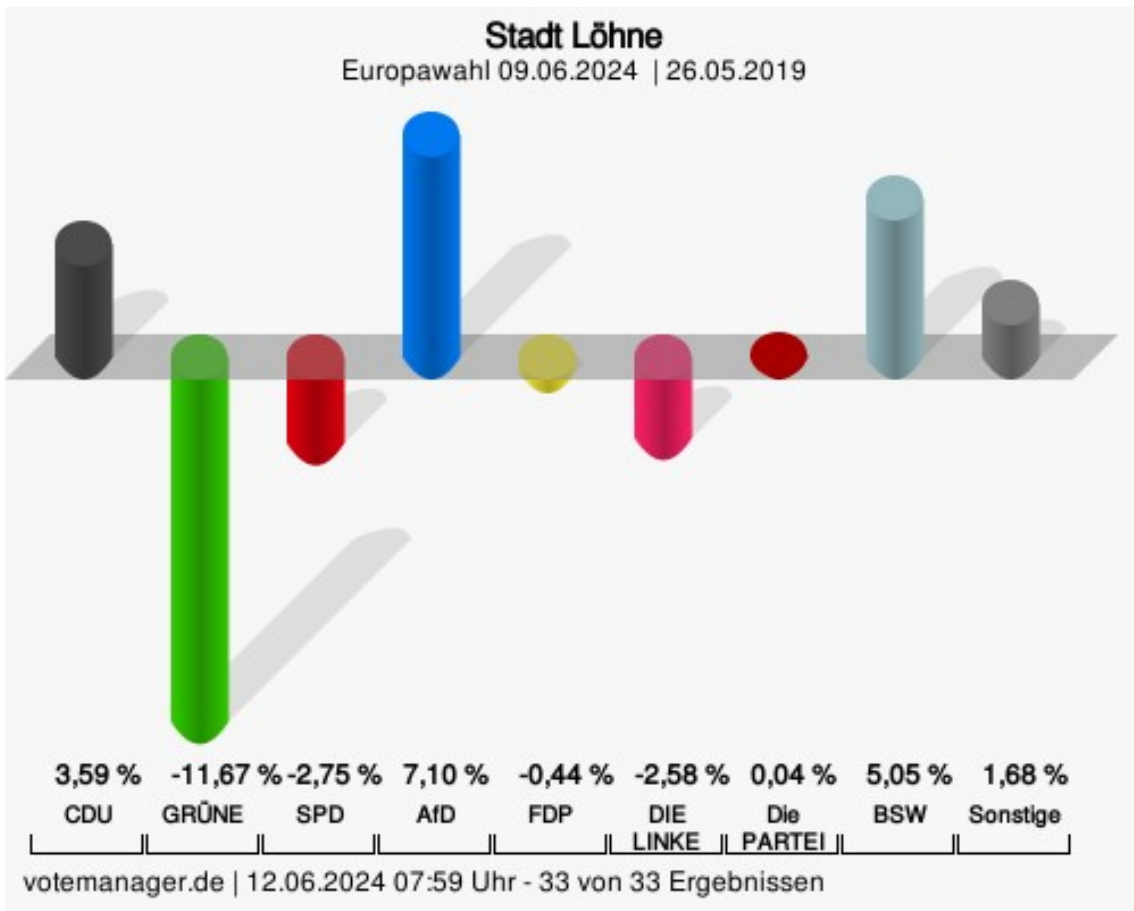
SPD = Sozialdemokratische Partei Deutschlands

AfD = Alternative für Deutschland

FDP = Freie Demokratische Partei

Die PARTEI = Partei für Arbeit, Rechtsstaat, Tierschutz, Elitenförderung und basisdemokratische Initiative

BSW = Bündnis Sahra Wagenknecht - Vernunft und Gerechtigkeit



CDU = Christlich Demokratische Union Deutschlands

GRÜNE = BÜNDNIS 90/DIE GRÜNEN

SPD = Sozialdemokratische Partei Deutschlands

AfD = Alternative für Deutschland

FDP = Freie Demokratische Partei

Die PARTEI = Partei für Arbeit, Rechtsstaat, Tierschutz, Elitenförderung und basisdemokratische Initiative

BSW = Bündnis Sahra Wagenknecht - Vernunft und Gerechtigkeit

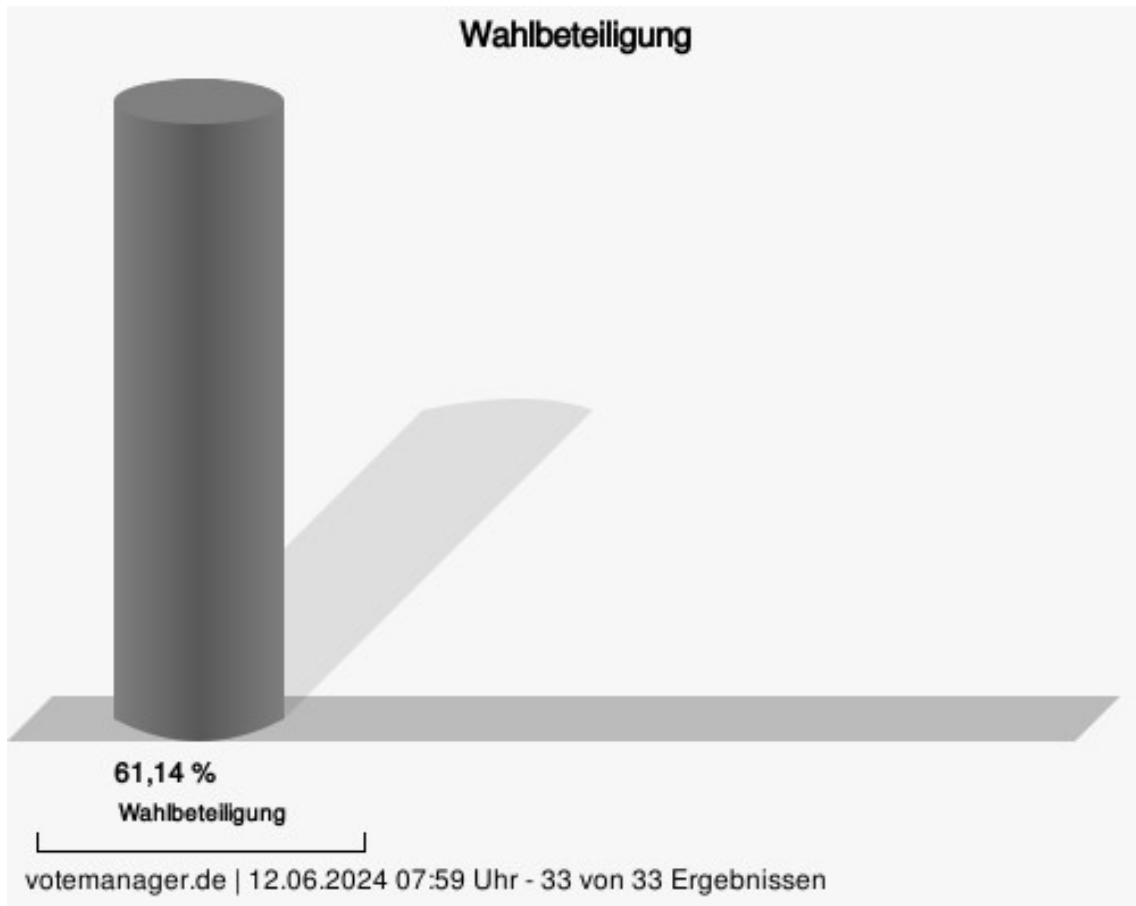
Stadt Löhne
Europawahl 09.06.2024
Gewinne und Verluste Gesamtergebnis

	aktuelle Wahl: Europawahl 09.06.2024		im Vergleich zur: Europawahl 26.05.2019	
			Ergebnis	Gewinne und Verluste
Wahlberechtigte	30.378		30.284	+94
Wähler	18.572		17.189	+1.383
	61,14 %		56,76 %	+ 4,38
gültige Stimmen	18.435		17.045	+1.390
	99,26 %		99,16 %	+ 0,10
CDU	5.152		4.153	+999
	27,95 %		24,36 %	+ 3,59
GRÜNE	1.664		3.528	-1.864
	9,03 %		20,70 %	- 11,67
SPD	4.099		4.258	-159
	22,23 %		24,98 %	- 2,75
AfD	3.145		1.698	+1.447
	17,06 %		9,96 %	+ 7,10
FDP	918		923	-5
	4,98 %		5,42 %	- 0,44
DIE LINKE	389		800	-411
	2,11 %		4,69 %	- 2,58
Die PARTEI	373		338	+35
	2,02 %		1,98 %	+ 0,04
Tierschutzpartei	328		267	+61
	1,78 %		1,57 %	+ 0,21
PIRATEN	74		78	-4
	0,40 %		0,46 %	- 0,06
Volt	341		96	+245
	1,85 %		0,56 %	+ 1,29
FAMILIE	119		132	-13
	0,65 %		0,77 %	- 0,12
FREIE WÄHLER	160		213	-53
	0,87 %		1,25 %	- 0,38
ÖDP	52		48	+4
	0,28 %		0,28 %	+ 0,00
BIG	13		46	-33
	0,07 %		0,27 %	- 0,20
MERA25	33		0	+33
	0,18 %		0,00 %	+ 0,18

	aktuelle Wahl: Europawahl 09.06.2024	im Vergleich zur: Europawahl 26.05.2019	
		Ergebnis	Gewinne und Verluste
TIERSCHUTZ hier!	62	40	+22
	0,34 %	0,23 %	+ 0,11
PdH	36	0	+36
	0,20 %	0,00 %	+ 0,20
HEIMAT	7	0	+7
	0,04 %	0,00 %	+ 0,04
Bündnis C	57	47	+10
	0,31 %	0,28 %	+ 0,03
Verjüngungsforschung	9	0	+9
	0,05 %	0,00 %	+ 0,05
MENSCHLICHE WELT	26	19	+7
	0,14 %	0,11 %	+ 0,03
MLPD	2	6	-4
	0,01 %	0,04 %	- 0,03
DKP	3	5	-2
	0,02 %	0,03 %	- 0,01
SGP	6	0	+6
	0,03 %	0,00 %	+ 0,03
ABG	9	0	+9
	0,05 %	0,00 %	+ 0,05
dieBasis	45	0	+45
	0,24 %	0,00 %	+ 0,24
BÜNDNIS DEUTSCHLAND	78	0	+78
	0,42 %	0,00 %	+ 0,42
BSW	931	0	+931
	5,05 %	0,00 %	+ 5,05
DAVA	111	0	+111
	0,60 %	0,00 %	+ 0,60
KLIMALISTE	7	0	+7
	0,04 %	0,00 %	+ 0,04
LETZTE GENERATION	20	0	+20
	0,11 %	0,00 %	+ 0,11
PDV	21	0	+21
	0,11 %	0,00 %	+ 0,11
PdF	123	0	+123
	0,67 %	0,00 %	+ 0,67
V-Partei³	22	0	+22
	0,12 %	0,00 %	+ 0,12

	aktuelle Wahl: Europawahl 09.06.2024	im Vergleich zur: Europawahl 26.05.2019	
		Ergebnis	Gewinne und Verluste
Sonstige	0	350	-350
	0,00 %	2,05 %	- 2,05

Europawahl 26.05.2019: Sonstige = NPD, Volksabstimmung, BP, Tierschutzallianz, BGE, DIE DIREKTE!, Demokratie in Europa - DiEM25, III. Weg, Die Grauen, DIE RECHTE, DIE VIOLETTEN, LIEBE, DIE FRAUEN, Graue Panther, LKR - Bernd Lucke und die Liberal-Konservativen Reformer, NL, ÖkoLinX, Die Humanisten, PARTEI FÜR DIE TIERE, Gesundheitsforschung

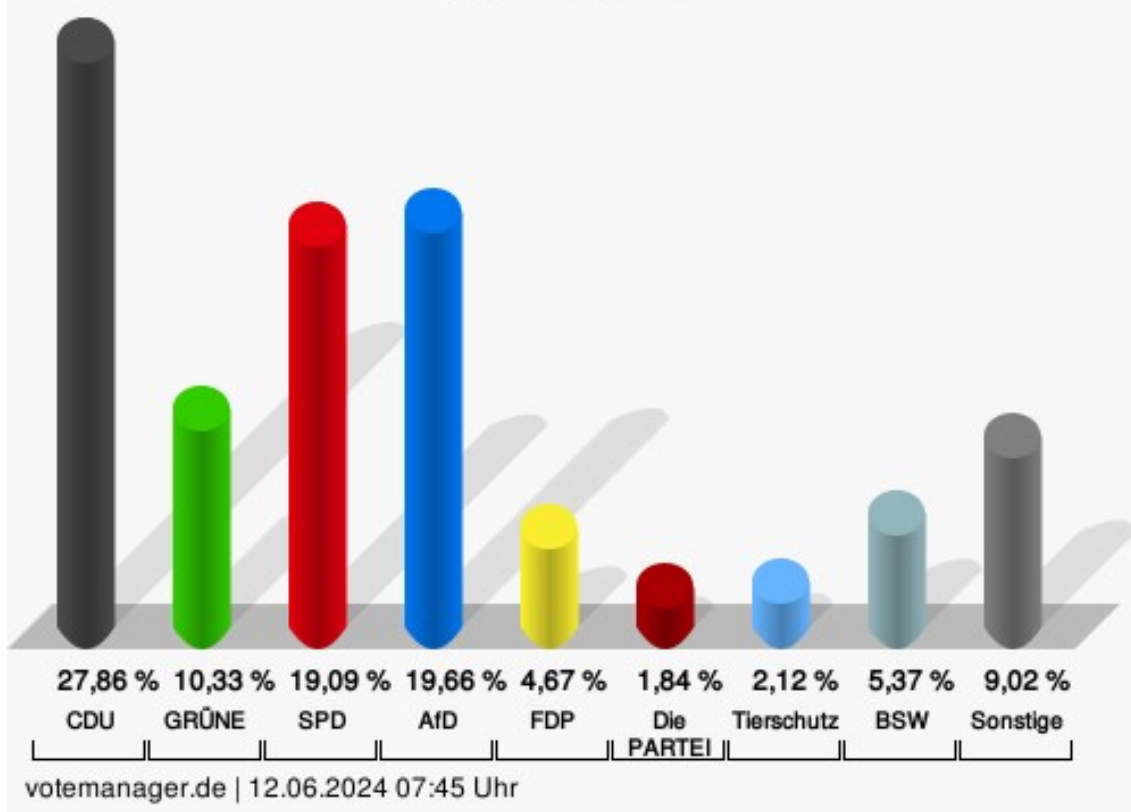


Wahlbezirke

01.0 Grundschule Halstern

	Anzahl	Prozent
CDU	197	27,86 %
GRÜNE	73	10,33 %
SPD	135	19,09 %
AfD	139	19,66 %
FDP	33	4,67 %
DIE LINKE	10	1,41 %
Die PARTEI	13	1,84 %
Tierschutzpartei	15	2,12 %
PIRATEN	2	0,28 %
Volt	12	1,70 %
FAMILIE	7	0,99 %
FREIE WÄHLER	3	0,42 %
ÖDP	3	0,42 %
BIG	0	0,00 %
MERA25	1	0,14 %
TIERSCHUTZ hier!	3	0,42 %
PdH	0	0,00 %
HEIMAT	0	0,00 %
Bündnis C	4	0,57 %
Verjüngungsforschung	0	0,00 %
MENSCHLICHE WELT	1	0,14 %
MLPD	0	0,00 %
DKP	0	0,00 %
SGP	0	0,00 %
ABG	0	0,00 %
dieBasis	3	0,42 %
BÜNDNIS DEUTSCHLAND	3	0,42 %
BSW	38	5,37 %
DAVA	3	0,42 %
KLIMALISTE	0	0,00 %
LETZTE GENERATION	1	0,14 %
PDV	1	0,14 %
PdF	7	0,99 %
V-Partei ³	0	0,00 %

Stadt Löhne - 01.0 Grundschule Halstern Europawahl 09.06.2024



CDU = Christlich Demokratische Union Deutschlands

GRÜNE = BÜNDNIS 90/DIE GRÜNEN

SPD = Sozialdemokratische Partei Deutschlands

AfD = Alternative für Deutschland


FDP = Freie Demokratische Partei

Die PARTEI = Partei für Arbeit, Rechtsstaat, Tierschutz, Elitenförderung und basisdemokratische Initiative

Tierschutzpartei = PARTEI MENSCH UMWELT TIERSCHUTZ

BSW = Bündnis Sahra Wagenknecht - Vernunft und Gerechtigkeit

Wahlbeteiligung

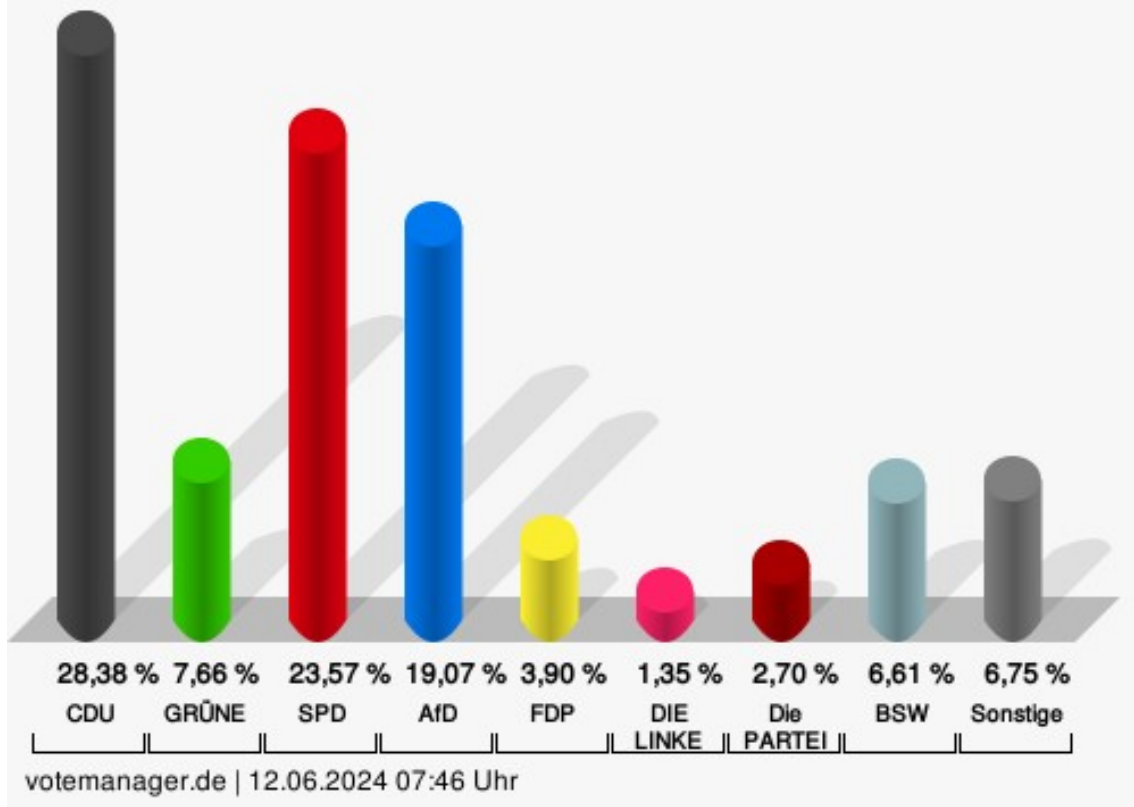


votemanager.de | 12.06.2024 07:45 Uhr

02.0 Grundschule Ostscheid

	Anzahl	Prozent
CDU	189	28,38 %
GRÜNE	51	7,66 %
SPD	157	23,57 %
AfD	127	19,07 %
FDP	26	3,90 %
DIE LINKE	9	1,35 %
Die PARTEI	18	2,70 %
Tierschutzpartei	6	0,90 %
PIRATEN	1	0,15 %
Volt	5	0,75 %
FAMILIE	2	0,30 %
FREIE WÄHLER	4	0,60 %
ÖDP	1	0,15 %
BIG	0	0,00 %
MERA25	0	0,00 %
TIERSCHUTZ hier!	4	0,60 %
PdH	0	0,00 %
HEIMAT	0	0,00 %
Bündnis C	0	0,00 %
Verjüngungsforschung	0	0,00 %
MENSCHLICHE WELT	1	0,15 %
MLPD	0	0,00 %
DKP	0	0,00 %
SGP	2	0,30 %
ABG	0	0,00 %
dieBasis	1	0,15 %
BÜNDNIS DEUTSCHLAND	3	0,45 %
BSW	44	6,61 %
DAVA	7	1,05 %
KLIMALISTE	2	0,30 %
LETZTE GENERATION	0	0,00 %
PDV	4	0,60 %
PdF	0	0,00 %
V-Partei ³	2	0,30 %

Stadt Löhne - 02.0 Grundschule Ostscheid Europawahl 09.06.2024



CDU = Christlich Demokratische Union Deutschlands

GRÜNE = BÜNDNIS 90/DIE GRÜNEN

SPD = Sozialdemokratische Partei Deutschlands

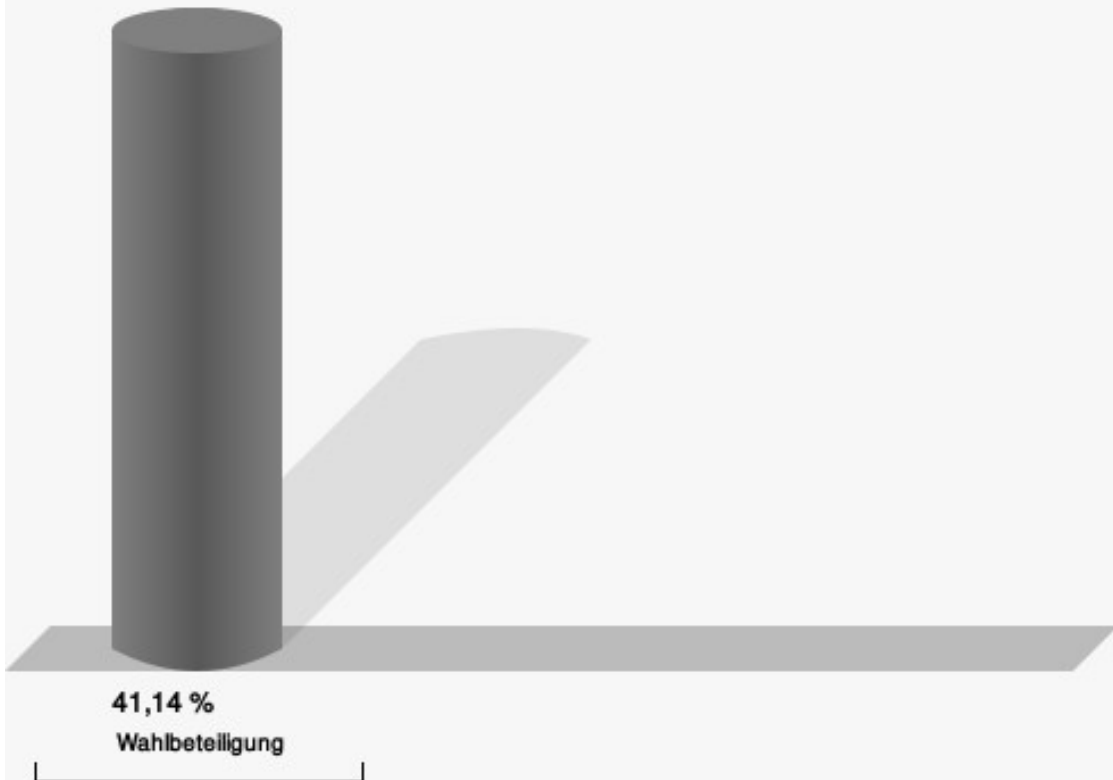
AfD = Alternative für Deutschland

FDP = Freie Demokratische Partei

Die PARTEI = Partei für Arbeit, Rechtsstaat, Tierschutz, Elitenförderung und basisdemokratische Initiative

BSW = Bündnis Sahra Wagenknecht - Vernunft und Gerechtigkeit

Wahlbeteiligung



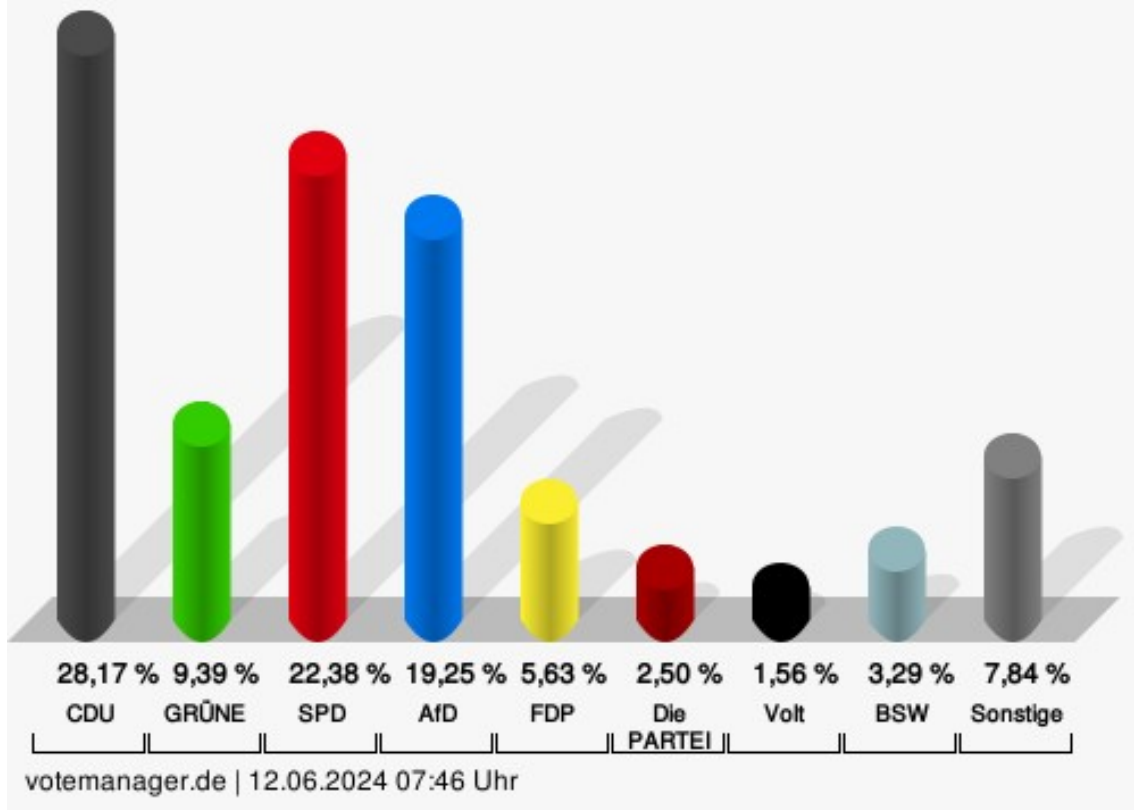
votemanager.de | 12.06.2024 07:46 Uhr

03.0 Grundschule Ostscheid

	Anzahl	Prozent
CDU	180	28,17 %
GRÜNE	60	9,39 %
SPD	143	22,38 %
AfD	123	19,25 %
FDP	36	5,63 %
DIE LINKE	4	0,63 %
Die PARTEI	16	2,50 %
Tierschutzpartei	6	0,94 %
PIRATEN	3	0,47 %
Volt	10	1,56 %
FAMILIE	3	0,47 %
FREIE WÄHLER	4	0,63 %
ÖDP	1	0,16 %
BIG	1	0,16 %
MERA25	2	0,31 %
TIERSCHUTZ hier!	4	0,63 %
PdH	2	0,31 %
HEIMAT	0	0,00 %
Bündnis C	5	0,78 %
Verjüngungsforschung	0	0,00 %
MENSCHLICHE WELT	0	0,00 %
MLPD	0	0,00 %
DKP	0	0,00 %
SGP	0	0,00 %
ABG	2	0,31 %
dieBasis	4	0,63 %
BÜNDNIS DEUTSCHLAND	1	0,16 %
BSW	21	3,29 %
DAVA	0	0,00 %
KLIMALISTE	0	0,00 %
LETZTE GENERATION	0	0,00 %
PDV	0	0,00 %
PdF	6	0,94 %
V-Partei ³	2	0,31 %

Stadt Löhne - 03.0 Grundschule Ostscheid

Europawahl 09.06.2024



CDU = Christlich Demokratische Union Deutschlands

GRÜNE = BÜNDNIS 90/DIE GRÜNEN

SPD = Sozialdemokratische Partei Deutschlands

AfD = Alternative für Deutschland

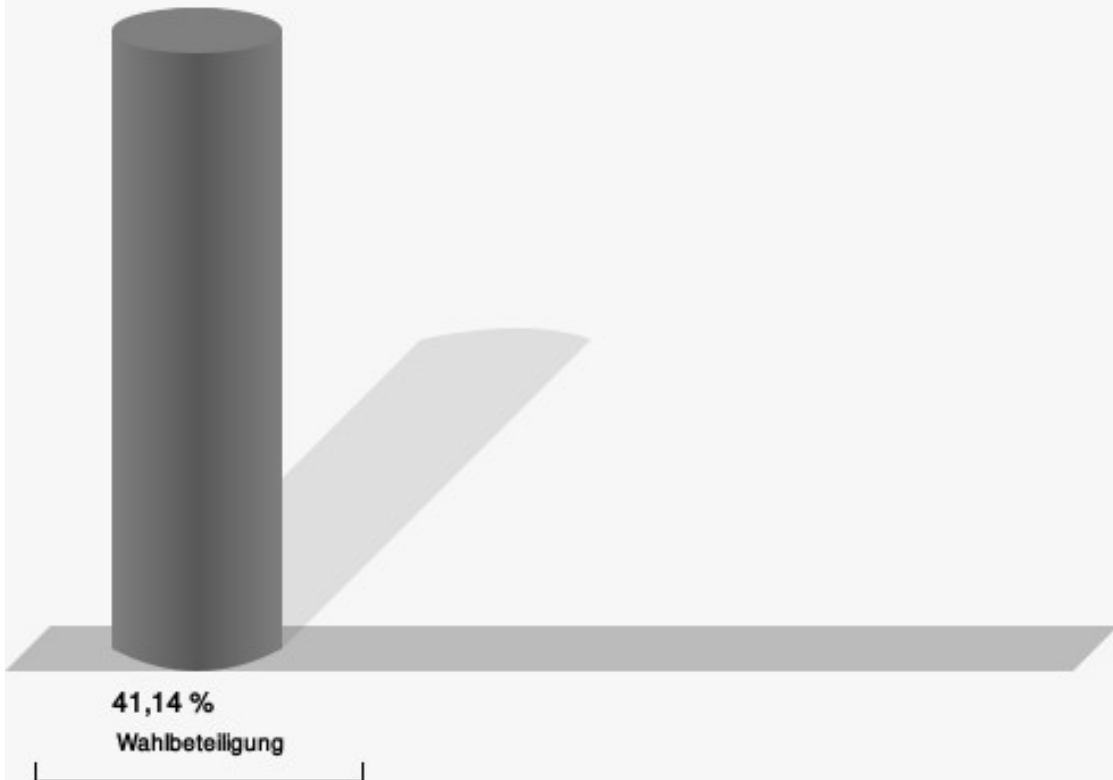
FDP = Freie Demokratische Partei

Die PARTEI = Partei für Arbeit, Rechtsstaat, Tierschutz, Elitenförderung und basisdemokratische Initiative

Volt = Volt Deutschland

BSW = Bündnis Sahra Wagenknecht - Vernunft und Gerechtigkeit

Wahlbeteiligung

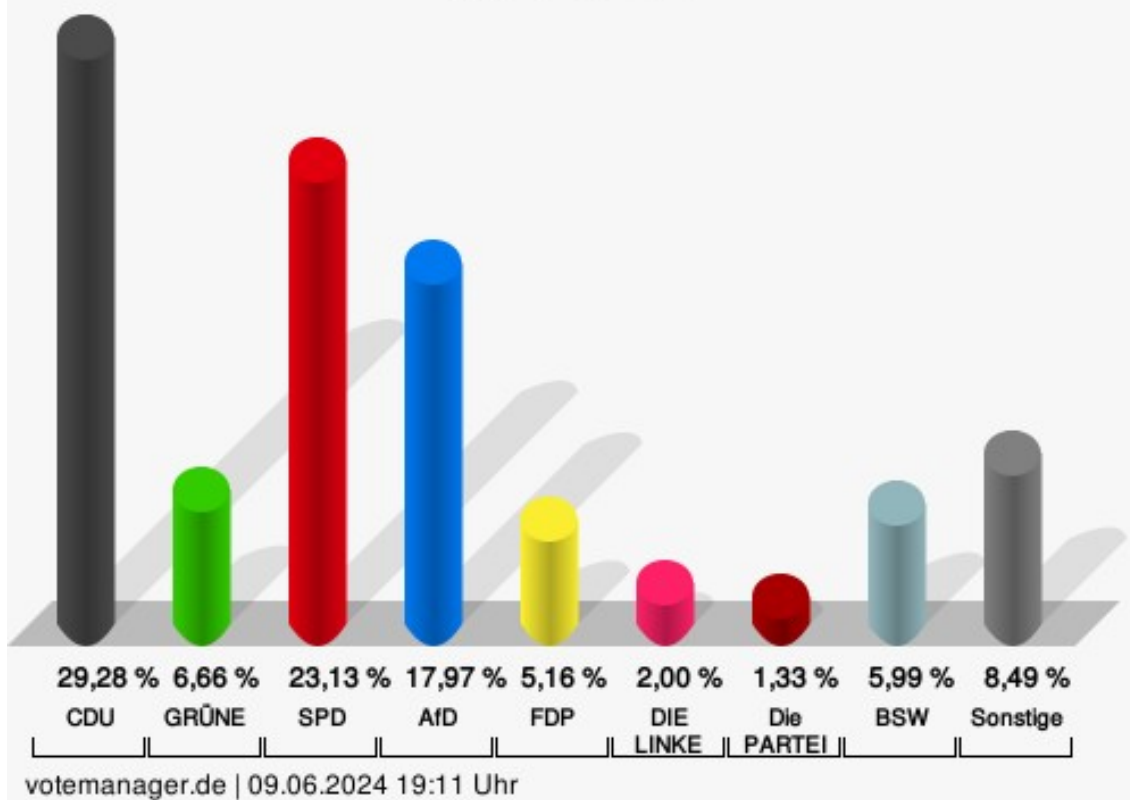


votemanager.de | 12.06.2024 07:46 Uhr

04.0 Bertolt-Brecht-Gesamtschule

	Anzahl	Prozent
CDU	176	29,28 %
GRÜNE	40	6,66 %
SPD	139	23,13 %
AfD	108	17,97 %
FDP	31	5,16 %
DIE LINKE	12	2,00 %
Die PARTEI	8	1,33 %
Tierschutzpartei	8	1,33 %
PIRATEN	2	0,33 %
Volt	8	1,33 %
FAMILIE	5	0,83 %
FREIE WÄHLER	3	0,50 %
ÖDP	2	0,33 %
BIG	0	0,00 %
MERA25	2	0,33 %
TIERSCHUTZ hier!	3	0,50 %
PdH	0	0,00 %
HEIMAT	1	0,17 %
Bündnis C	0	0,00 %
Verjüngungsforschung	1	0,17 %
MENSCHLICHE WELT	1	0,17 %
MLPD	0	0,00 %
DKP	0	0,00 %
SGP	0	0,00 %
ABG	0	0,00 %
dieBasis	2	0,33 %
BÜNDNIS DEUTSCHLAND	4	0,67 %
BSW	36	5,99 %
DAVA	1	0,17 %
KLIMALISTE	0	0,00 %
LETZTE GENERATION	1	0,17 %
PDV	2	0,33 %
PdF	5	0,83 %
V-Partei ³	0	0,00 %

Stadt Löhne - 04.0 Bertolt-Brecht-Gesamtschule Europawahl 09.06.2024



CDU = Christlich Demokratische Union Deutschlands

GRÜNE = BÜNDNIS 90/DIE GRÜNEN

SPD = Sozialdemokratische Partei Deutschlands


AfD = Alternative für Deutschland

FDP = Freie Demokratische Partei

Die PARTEI = Partei für Arbeit, Rechtsstaat, Tierschutz, Elitenförderung und basisdemokratische Initiative

BSW = Bündnis Sahra Wagenknecht - Vernunft und Gerechtigkeit

Wahlbeteiligung

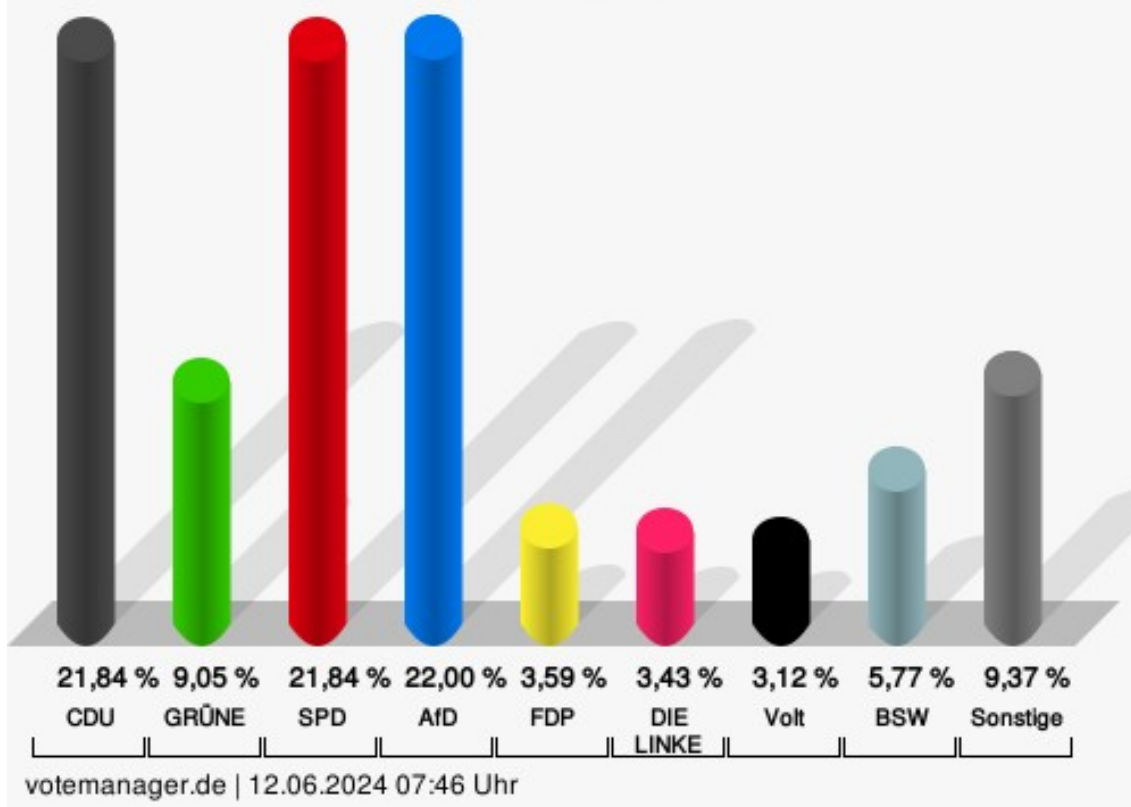


votemanager.de | 09.06.2024 19:11 Uhr

05.0 Bertolt-Brecht-Gesamtschule

	Anzahl	Prozent
CDU	140	21,84 %
GRÜNE	58	9,05 %
SPD	140	21,84 %
AfD	141	22,00 %
FDP	23	3,59 %
DIE LINKE	22	3,43 %
Die PARTEI	17	2,65 %
Tierschutzpartei	6	0,94 %
PIRATEN	3	0,47 %
Volt	20	3,12 %
FAMILIE	4	0,62 %
FREIE WÄHLER	4	0,62 %
ÖDP	0	0,00 %
BIG	0	0,00 %
MERA25	0	0,00 %
TIERSCHUTZ hier!	3	0,47 %
PdH	1	0,16 %
HEIMAT	0	0,00 %
Bündnis C	0	0,00 %
Verjüngungsforschung	0	0,00 %
MENSCHLICHE WELT	1	0,16 %
MLPD	1	0,16 %
DKP	0	0,00 %
SGP	0	0,00 %
ABG	1	0,16 %
dieBasis	3	0,47 %
BÜNDNIS DEUTSCHLAND	8	1,25 %
BSW	37	5,77 %
DAVA	4	0,62 %
KLIMALISTE	0	0,00 %
LETZTE GENERATION	2	0,31 %
PDV	0	0,00 %
PdF	2	0,31 %
V-Partei ³	0	0,00 %

Stadt Löhne - 05.0 Bertolt-Brecht-Gesamtschule Europawahl 09.06.2024



CDU = Christlich Demokratische Union Deutschlands

GRÜNE = BÜNDNIS 90/DIE GRÜNEN

SPD = Sozialdemokratische Partei Deutschlands


AfD = Alternative für Deutschland

FDP = Freie Demokratische Partei

Volt = Volt Deutschland

BSW = Bündnis Sahra Wagenknecht - Vernunft und Gerechtigkeit

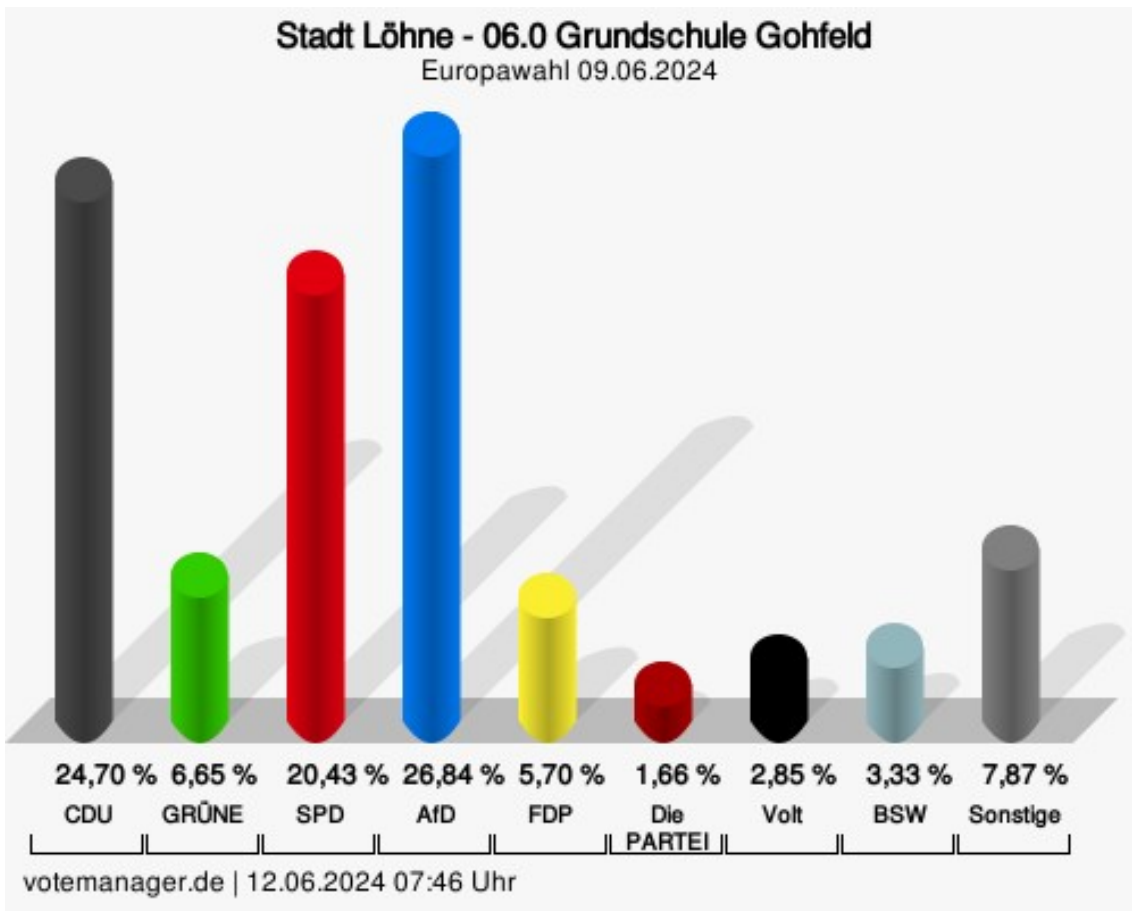
Wahlbeteiligung



votemanager.de | 12.06.2024 07:46 Uhr

06.0 Grundschule Gohfeld

	Anzahl	Prozent
CDU	104	24,70 %
GRÜNE	28	6,65 %
SPD	86	20,43 %
AfD	113	26,84 %
FDP	24	5,70 %
DIE LINKE	6	1,43 %
Die PARTEI	7	1,66 %
Tierschutzpartei	7	1,66 %
PIRATEN	1	0,24 %
Volt	12	2,85 %
FAMILIE	4	0,95 %
FREIE WÄHLER	3	0,71 %
ÖDP	2	0,48 %
BIG	0	0,00 %
MERA25	0	0,00 %
TIERSCHUTZ hier!	0	0,00 %
PdH	1	0,24 %
HEIMAT	0	0,00 %
Bündnis C	2	0,48 %
Verjüngungsforschung	0	0,00 %
MENSCHLICHE WELT	0	0,00 %
MLPD	0	0,00 %
DKP	0	0,00 %
SGP	0	0,00 %
ABG	0	0,00 %
dieBasis	2	0,48 %
BÜNDNIS DEUTSCHLAND	1	0,24 %
BSW	14	3,33 %
DAVA	2	0,48 %
KLIMALISTE	0	0,00 %
LETZTE GENERATION	0	0,00 %
PDV	0	0,00 %
PdF	2	0,48 %
V-Partei ³	0	0,00 %



CDU = Christlich Demokratische Union Deutschlands

GRÜNE = BÜNDNIS 90/DIE GRÜNEN

SPD = Sozialdemokratische Partei Deutschlands

AfD = Alternative für Deutschland

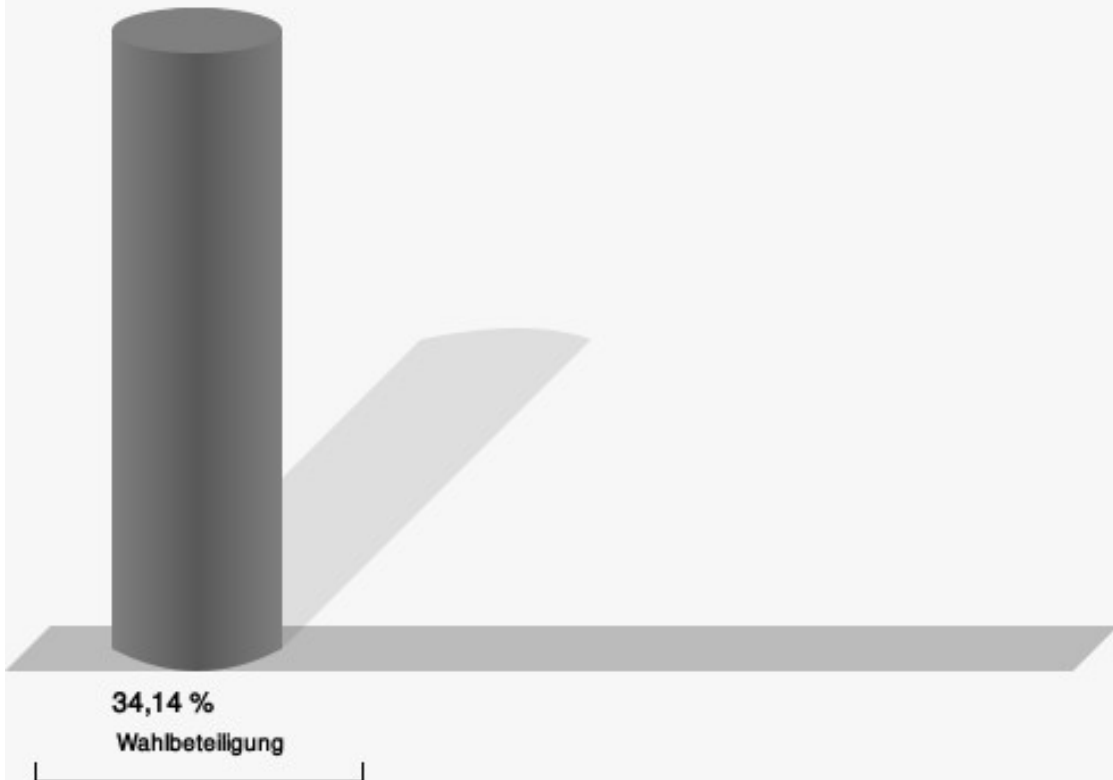
FDP = Freie Demokratische Partei

Die PARTEI = Partei für Arbeit, Rechtsstaat, Tierschutz, Elitenförderung und basisdemokratische Initiative

Volt = Volt Deutschland

BSW = Bündnis Sahra Wagenknecht - Vernunft und Gerechtigkeit

Wahlbeteiligung

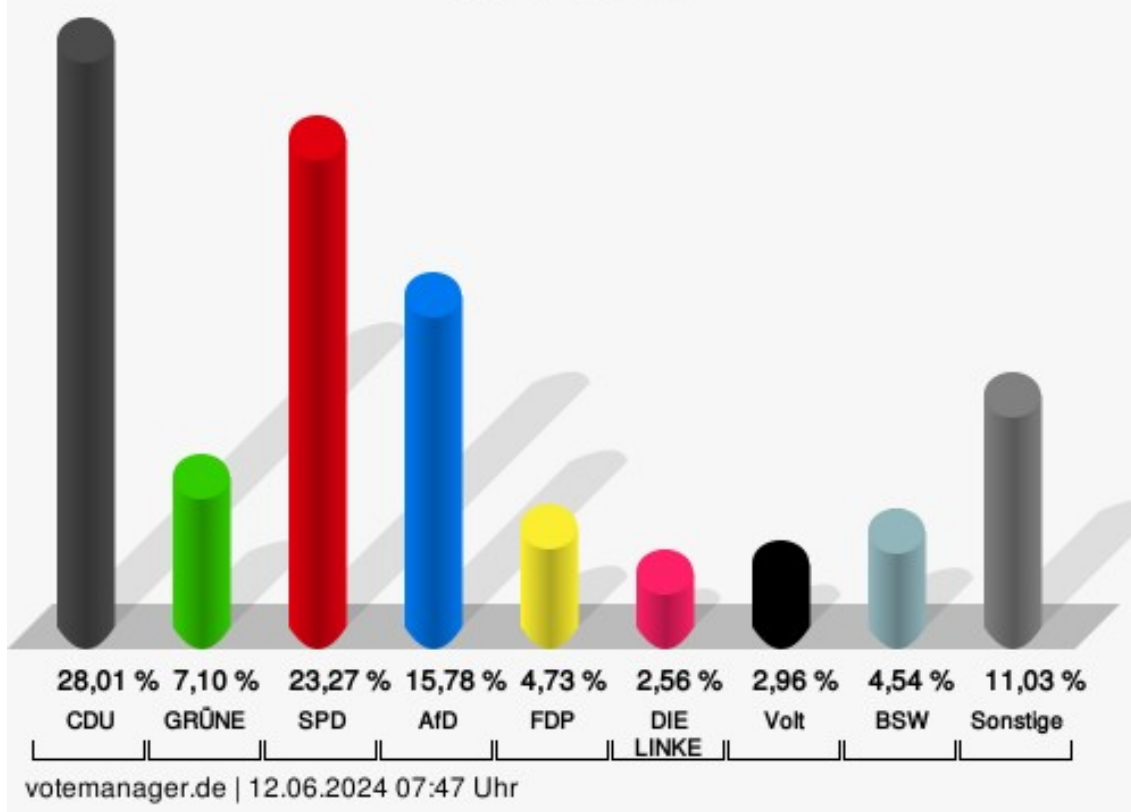


votemanager.de | 12.06.2024 07:46 Uhr

07.0 Grundschule Gohfeld

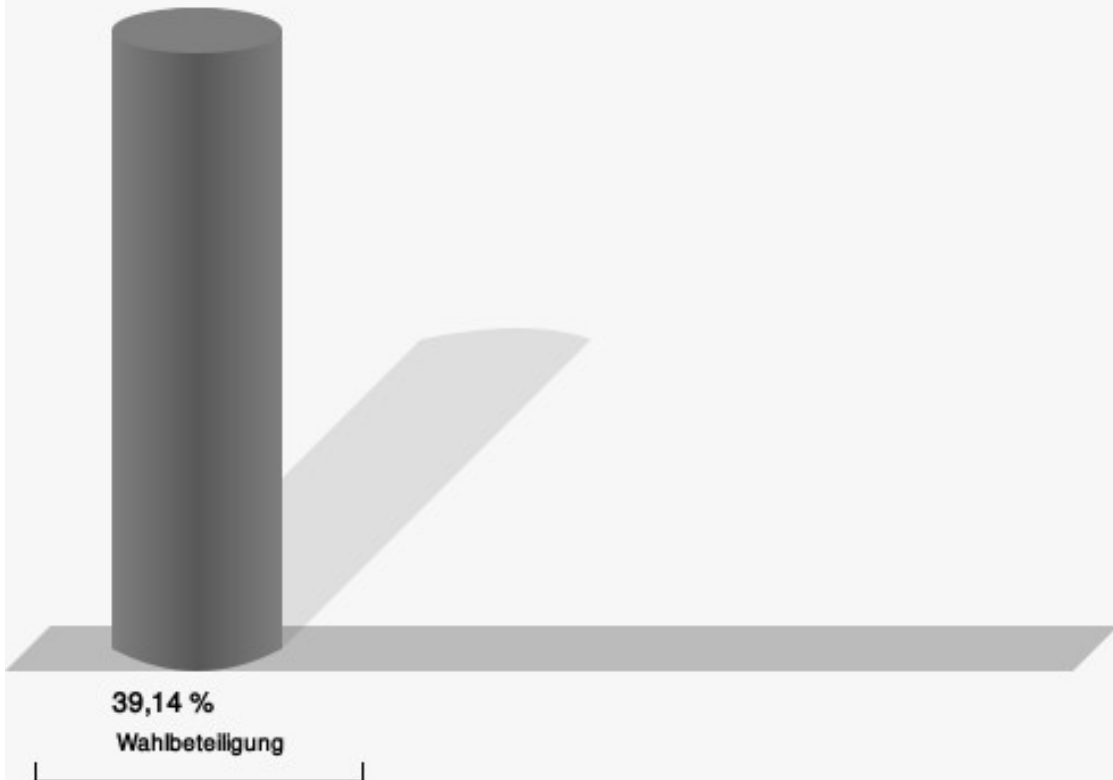
	Anzahl	Prozent
CDU	142	28,01 %
GRÜNE	36	7,10 %
SPD	118	23,27 %
AfD	80	15,78 %
FDP	24	4,73 %
DIE LINKE	13	2,56 %
Die PARTEI	13	2,56 %
Tierschutzpartei	7	1,38 %
PIRATEN	4	0,79 %
Volt	15	2,96 %
FAMILIE	3	0,59 %
FREIE WÄHLER	2	0,39 %
ÖDP	2	0,39 %
BIG	0	0,00 %
MERA25	6	1,18 %
TIERSCHUTZ hier!	1	0,20 %
PdH	3	0,59 %
HEIMAT	1	0,20 %
Bündnis C	0	0,00 %
Verjüngungsforschung	1	0,20 %
MENSCHLICHE WELT	0	0,00 %
MLPD	1	0,20 %
DKP	0	0,00 %
SGP	0	0,00 %
ABG	0	0,00 %
dieBasis	0	0,00 %
BÜNDNIS DEUTSCHLAND	4	0,79 %
BSW	23	4,54 %
DAVA	6	1,18 %
KLIMALISTE	0	0,00 %
LETZTE GENERATION	0	0,00 %
PDV	0	0,00 %
PdF	0	0,00 %
V-Partei ³	2	0,39 %

Stadt Löhne - 07.0 Grundschule Gohfeld Europawahl 09.06.2024



CDU = Christlich Demokratische Union Deutschlands
GRÜNE = BÜNDNIS 90/DIE GRÜNEN
SPD = Sozialdemokratische Partei Deutschlands
AfD = Alternative für Deutschland
FDP = Freie Demokratische Partei
Volt = Volt Deutschland
BSW = Bündnis Sahra Wagenknecht - Vernunft und Gerechtigkeit

Wahlbeteiligung

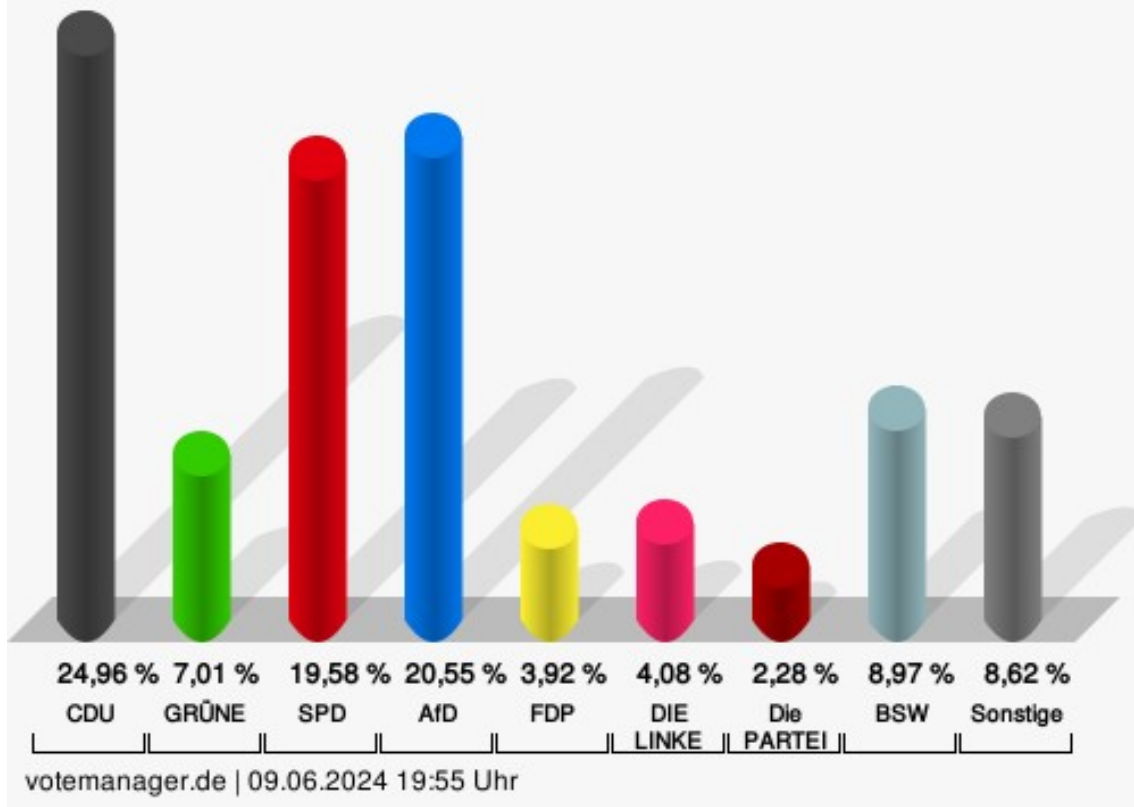


votemanager.de | 12.06.2024 07:47 Uhr

08.0 Feuerwehrhaus Gohfeld

	Anzahl	Prozent
CDU	153	24,96 %
GRÜNE	43	7,01 %
SPD	120	19,58 %
AfD	126	20,55 %
FDP	24	3,92 %
DIE LINKE	25	4,08 %
Die PARTEI	14	2,28 %
Tierschutzpartei	10	1,63 %
PIRATEN	2	0,33 %
Volt	10	1,63 %
FAMILIE	4	0,65 %
FREIE WÄHLER	3	0,49 %
ÖDP	2	0,33 %
BIG	1	0,16 %
MERA25	1	0,16 %
TIERSCHUTZ hier!	1	0,16 %
PdH	0	0,00 %
HEIMAT	0	0,00 %
Bündnis C	0	0,00 %
Verjüngungsforschung	1	0,16 %
MENSCHLICHE WELT	1	0,16 %
MLPD	0	0,00 %
DKP	0	0,00 %
SGP	0	0,00 %
ABG	1	0,16 %
dieBasis	4	0,65 %
BÜNDNIS DEUTSCHLAND	1	0,16 %
BSW	55	8,97 %
DAVA	5	0,82 %
KLIMALISTE	1	0,16 %
LETZTE GENERATION	0	0,00 %
PDV	1	0,16 %
PdF	4	0,65 %
V-Partei ³	0	0,00 %

Stadt Löhne - 08.0 Feuerwehrhaus Gohfeld Europawahl 09.06.2024



CDU = Christlich Demokratische Union Deutschlands

GRÜNE = BÜNDNIS 90/DIE GRÜNEN

SPD = Sozialdemokratische Partei Deutschlands


AfD = Alternative für Deutschland

FDP = Freie Demokratische Partei

Die PARTEI = Partei für Arbeit, Rechtsstaat, Tierschutz, Elitenförderung und basisdemokratische Initiative

BSW = Bündnis Sahra Wagenknecht - Vernunft und Gerechtigkeit

Wahlbeteiligung

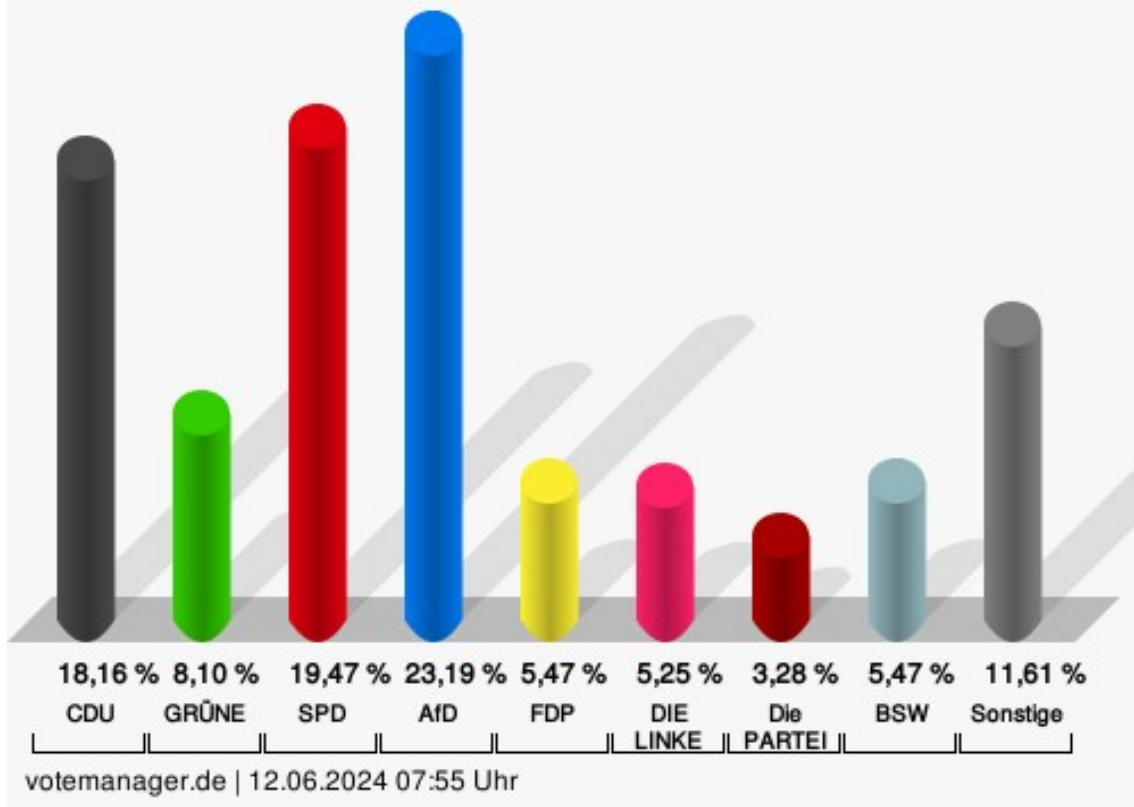


votemanager.de | 09.06.2024 19:55 Uhr

09.0 Goethe-Realschule

	Anzahl	Prozent
CDU	83	18,16 %
GRÜNE	37	8,10 %
SPD	89	19,47 %
AfD	106	23,19 %
FDP	25	5,47 %
DIE LINKE	24	5,25 %
Die PARTEI	15	3,28 %
Tierschutzpartei	10	2,19 %
PIRATEN	2	0,44 %
Volt	10	2,19 %
FAMILIE	3	0,66 %
FREIE WÄHLER	5	1,09 %
ÖDP	2	0,44 %
BIG	0	0,00 %
MERA25	0	0,00 %
TIERSCHUTZ hier!	2	0,44 %
PdH	1	0,22 %
HEIMAT	0	0,00 %
Bündnis C	7	1,53 %
Verjüngungsforschung	0	0,00 %
MENSCHLICHE WELT	0	0,00 %
MLPD	0	0,00 %
DKP	0	0,00 %
SGP	0	0,00 %
ABG	0	0,00 %
dieBasis	1	0,22 %
BÜNDNIS DEUTSCHLAND	2	0,44 %
BSW	25	5,47 %
DAVA	6	1,31 %
KLIMALISTE	0	0,00 %
LETZTE GENERATION	0	0,00 %
PDV	2	0,44 %
PdF	0	0,00 %
V-Partei ³	0	0,00 %

Stadt Löhne - 09.0 Goethe-Realschule Europawahl 09.06.2024



CDU = Christlich Demokratische Union Deutschlands

GRÜNE = BÜNDNIS 90/DIE GRÜNEN

SPD = Sozialdemokratische Partei Deutschlands

AfD = Alternative für Deutschland

FDP = Freie Demokratische Partei

Die PARTEI = Partei für Arbeit, Rechtsstaat, Tierschutz, Elitenförderung und basisdemokratische Initiative

BSW = Bündnis Sahra Wagenknecht - Vernunft und Gerechtigkeit

Wahlbeteiligung



35,80 %

Wahlbeteiligung

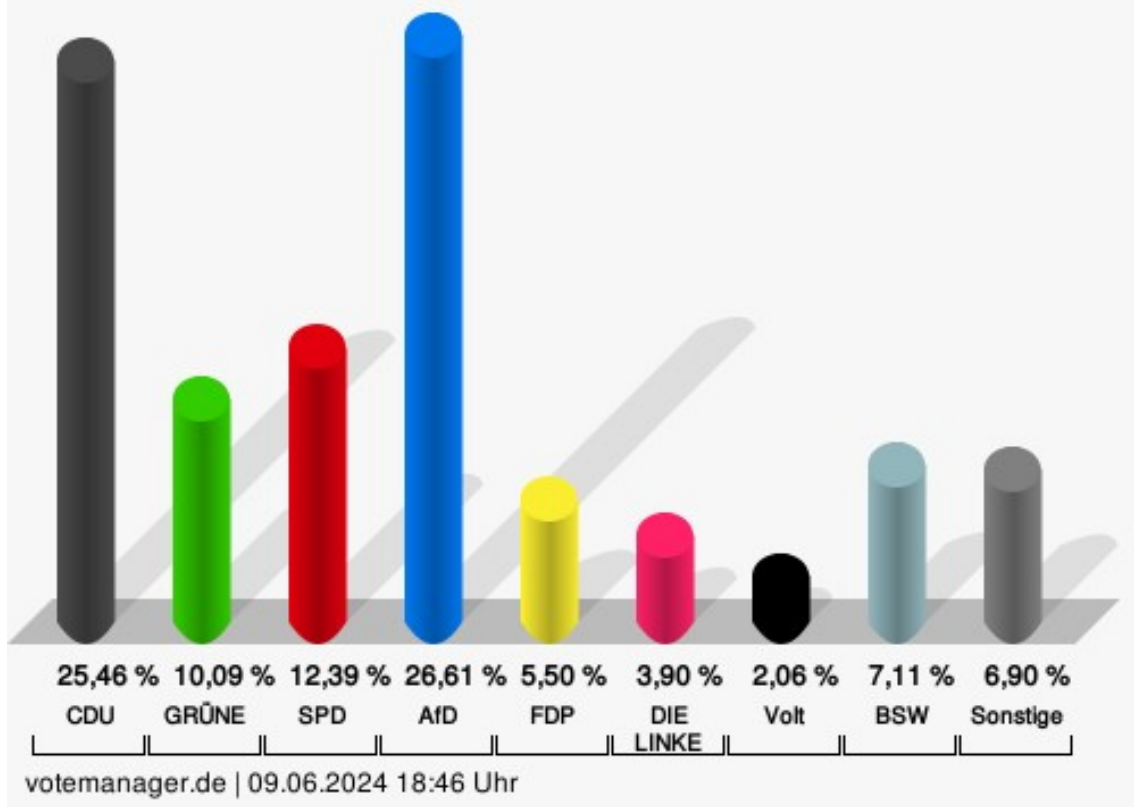
votemanager.de | 12.06.2024 07:55 Uhr

10.0 Goethe-Realschule

	Anzahl	Prozent
CDU	111	25,46 %
GRÜNE	44	10,09 %
SPD	54	12,39 %
AfD	116	26,61 %
FDP	24	5,50 %
DIE LINKE	17	3,90 %
Die PARTEI	6	1,38 %
Tierschutzpartei	4	0,92 %
PIRATEN	1	0,23 %
Volt	9	2,06 %
FAMILIE	1	0,23 %
FREIE WÄHLER	3	0,69 %
ÖDP	2	0,46 %
BIG	0	0,00 %
MERA25	0	0,00 %
TIERSCHUTZ hier!	1	0,23 %
PdH	1	0,23 %
HEIMAT	0	0,00 %
Bündnis C	0	0,00 %
Verjüngungsforschung	0	0,00 %
MENSCHLICHE WELT	0	0,00 %
MLPD	0	0,00 %
DKP	1	0,23 %
SGP	0	0,00 %
ABG	0	0,00 %
dieBasis	2	0,46 %
BÜNDNIS DEUTSCHLAND	3	0,69 %
BSW	31	7,11 %
DAVA	1	0,23 %
KLIMALISTE	0	0,00 %
LETZTE GENERATION	0	0,00 %
PDV	0	0,00 %
PdF	4	0,92 %
V-Partei ³	0	0,00 %

Stadt Löhne - 10.0 Goethe-Realschule

Europawahl 09.06.2024



CDU = Christlich Demokratische Union Deutschlands

GRÜNE = BÜNDNIS 90/DIE GRÜNEN

SPD = Sozialdemokratische Partei Deutschlands


AfD = Alternative für Deutschland

FDP = Freie Demokratische Partei

Volt = Volt Deutschland

BSW = Bündnis Sahra Wagenknecht - Vernunft und Gerechtigkeit

Wahlbeteiligung

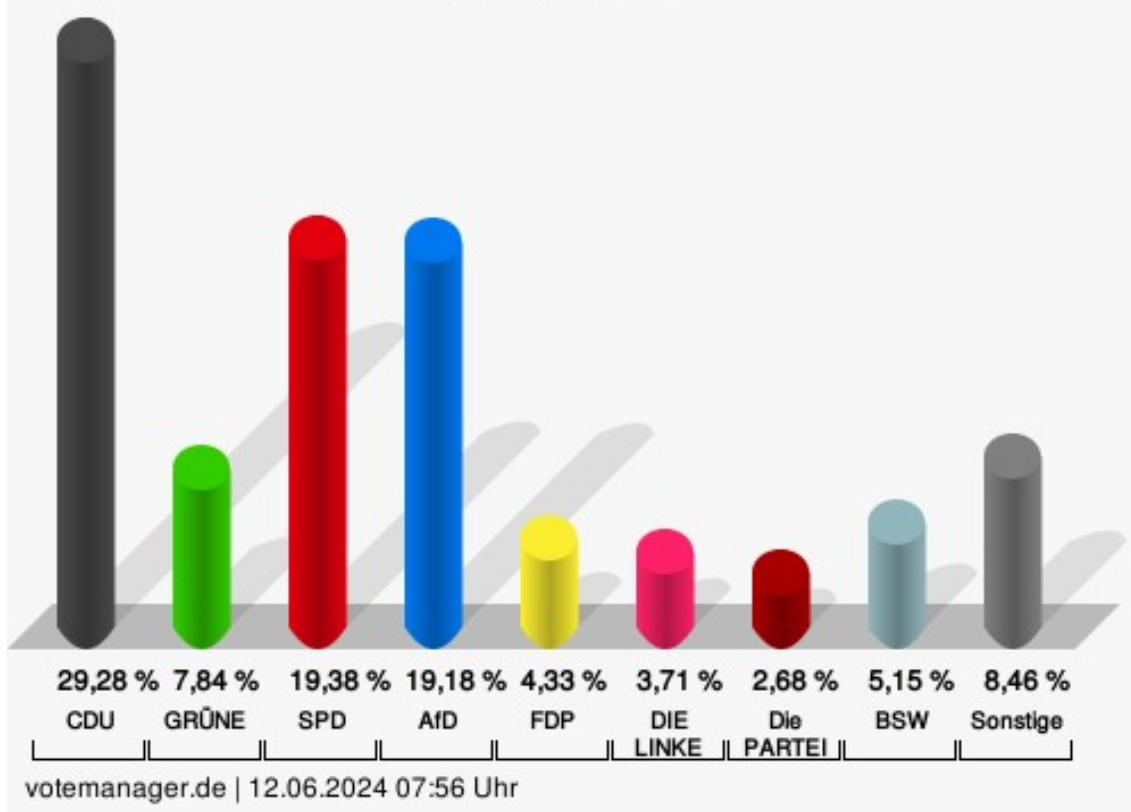


votemanager.de | 09.06.2024 18:46 Uhr

11.0 Gemeindehaus Lukas

	Anzahl	Prozent
CDU	142	29,28 %
GRÜNE	38	7,84 %
SPD	94	19,38 %
AfD	93	19,18 %
FDP	21	4,33 %
DIE LINKE	18	3,71 %
Die PARTEI	13	2,68 %
Tierschutzpartei	5	1,03 %
PIRATEN	3	0,62 %
Volt	10	2,06 %
FAMILIE	2	0,41 %
FREIE WÄHLER	0	0,00 %
ÖDP	1	0,21 %
BIG	2	0,41 %
MERA25	3	0,62 %
TIERSCHUTZ hier!	1	0,21 %
PdH	1	0,21 %
HEIMAT	0	0,00 %
Bündnis C	5	1,03 %
Verjüngungsforschung	0	0,00 %
MENSCHLICHE WELT	0	0,00 %
MLPD	0	0,00 %
DKP	0	0,00 %
SGP	0	0,00 %
ABG	0	0,00 %
dieBasis	0	0,00 %
BÜNDNIS DEUTSCHLAND	6	1,24 %
BSW	25	5,15 %
DAVA	0	0,00 %
KLIMALISTE	0	0,00 %
LETZTE GENERATION	0	0,00 %
PDV	0	0,00 %
PdF	2	0,41 %
V-Partei ³	0	0,00 %

Stadt Löhne - 11.0 Gemeindehaus Lukas Europawahl 09.06.2024



CDU = Christlich Demokratische Union Deutschlands

GRÜNE = BÜNDNIS 90/DIE GRÜNEN

SPD = Sozialdemokratische Partei Deutschlands


AfD = Alternative für Deutschland

FDP = Freie Demokratische Partei

Die PARTEI = Partei für Arbeit, Rechtsstaat, Tierschutz, Elitenförderung und basisdemokratische Initiative

BSW = Bündnis Sahra Wagenknecht - Vernunft und Gerechtigkeit

Wahlbeteiligung

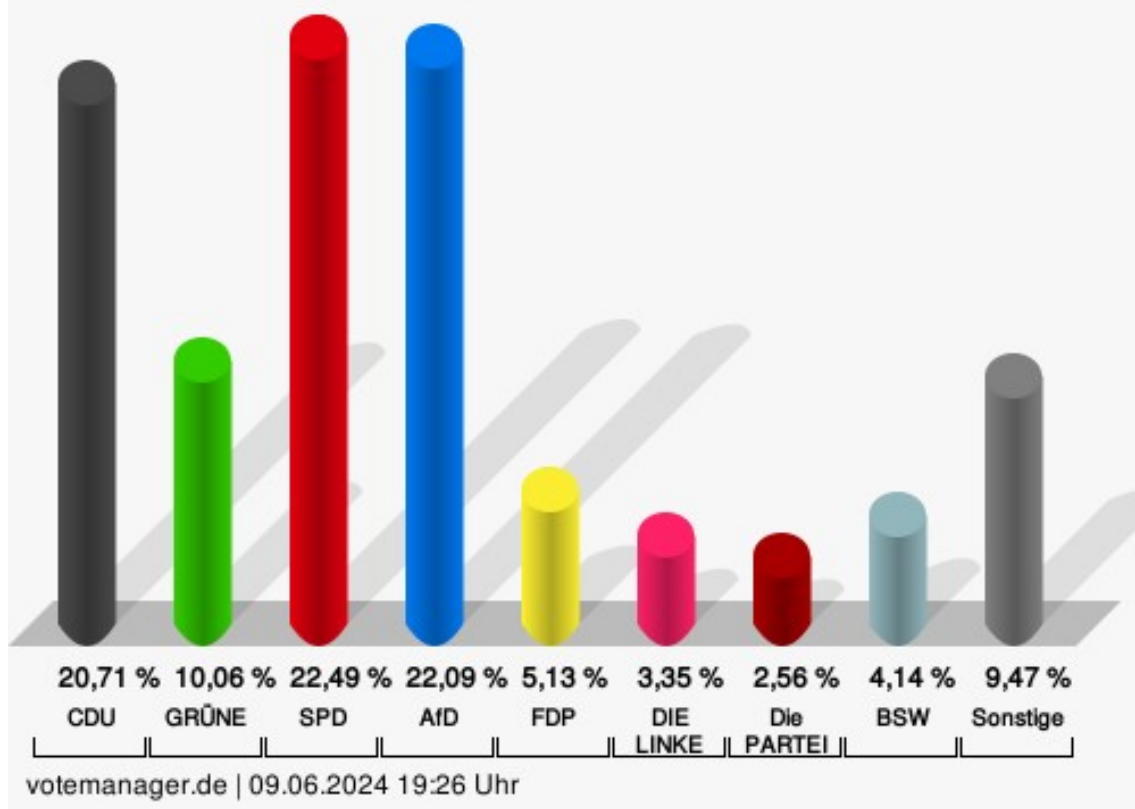


votemanager.de | 12.06.2024 07:56 Uhr

12.0 Museum der Stadt Löhne

	Anzahl	Prozent
CDU	105	20,71 %
GRÜNE	51	10,06 %
SPD	114	22,49 %
AfD	112	22,09 %
FDP	26	5,13 %
DIE LINKE	17	3,35 %
Die PARTEI	13	2,56 %
Tierschutzpartei	10	1,97 %
PIRATEN	0	0,00 %
Volt	9	1,78 %
FAMILIE	3	0,59 %
FREIE WÄHLER	4	0,79 %
ÖDP	2	0,39 %
BIG	0	0,00 %
MERA25	2	0,39 %
TIERSCHUTZ hier!	2	0,39 %
PdH	0	0,00 %
HEIMAT	0	0,00 %
Bündnis C	1	0,20 %
Verjüngungsforschung	1	0,20 %
MENSCHLICHE WELT	0	0,00 %
MLPD	0	0,00 %
DKP	0	0,00 %
SGP	0	0,00 %
ABG	0	0,00 %
dieBasis	0	0,00 %
BÜNDNIS DEUTSCHLAND	2	0,39 %
BSW	21	4,14 %
DAVA	5	0,99 %
KLIMALISTE	0	0,00 %
LETZTE GENERATION	1	0,20 %
PDV	0	0,00 %
PdF	5	0,99 %
V-Partei ³	1	0,20 %

Stadt Löhne - 12.0 Museum der Stadt Löhne Europawahl 09.06.2024



CDU = Christlich Demokratische Union Deutschlands

GRÜNE = BÜNDNIS 90/DIE GRÜNEN

SPD = Sozialdemokratische Partei Deutschlands

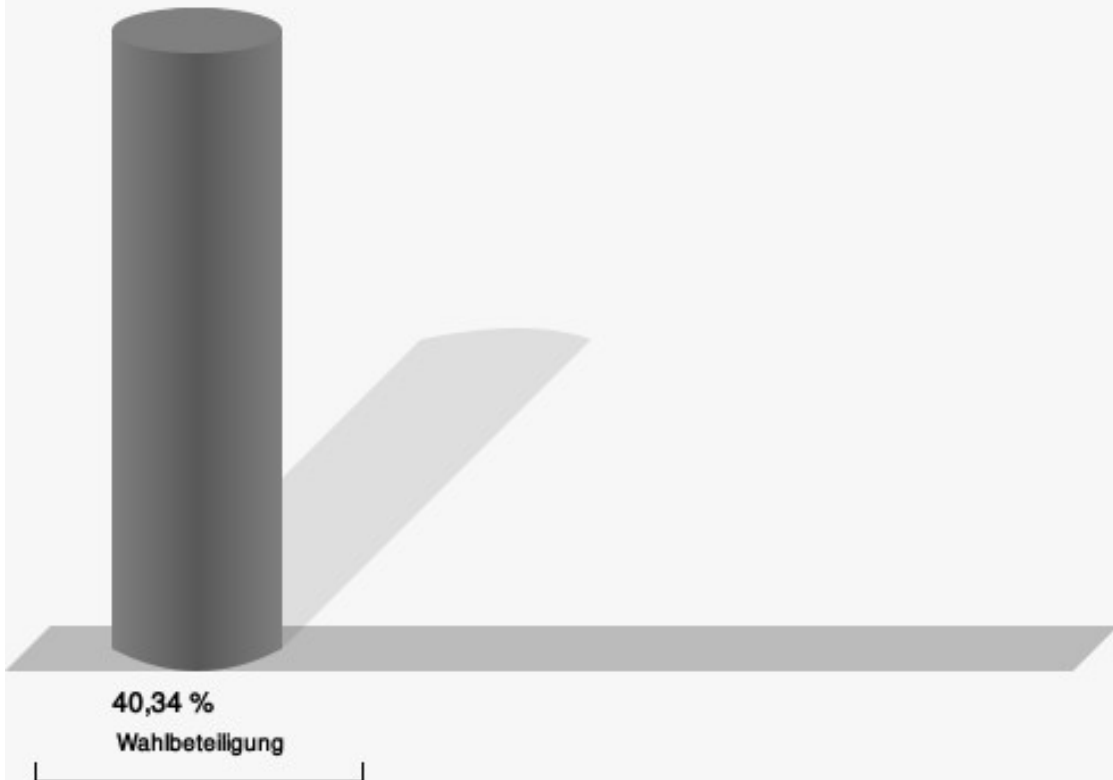
AfD = Alternative für Deutschland

FDP = Freie Demokratische Partei

Die PARTEI = Partei für Arbeit, Rechtsstaat, Tierschutz, Elitenförderung und basisdemokratische Initiative

BSW = Bündnis Sahra Wagenknecht - Vernunft und Gerechtigkeit

Wahlbeteiligung

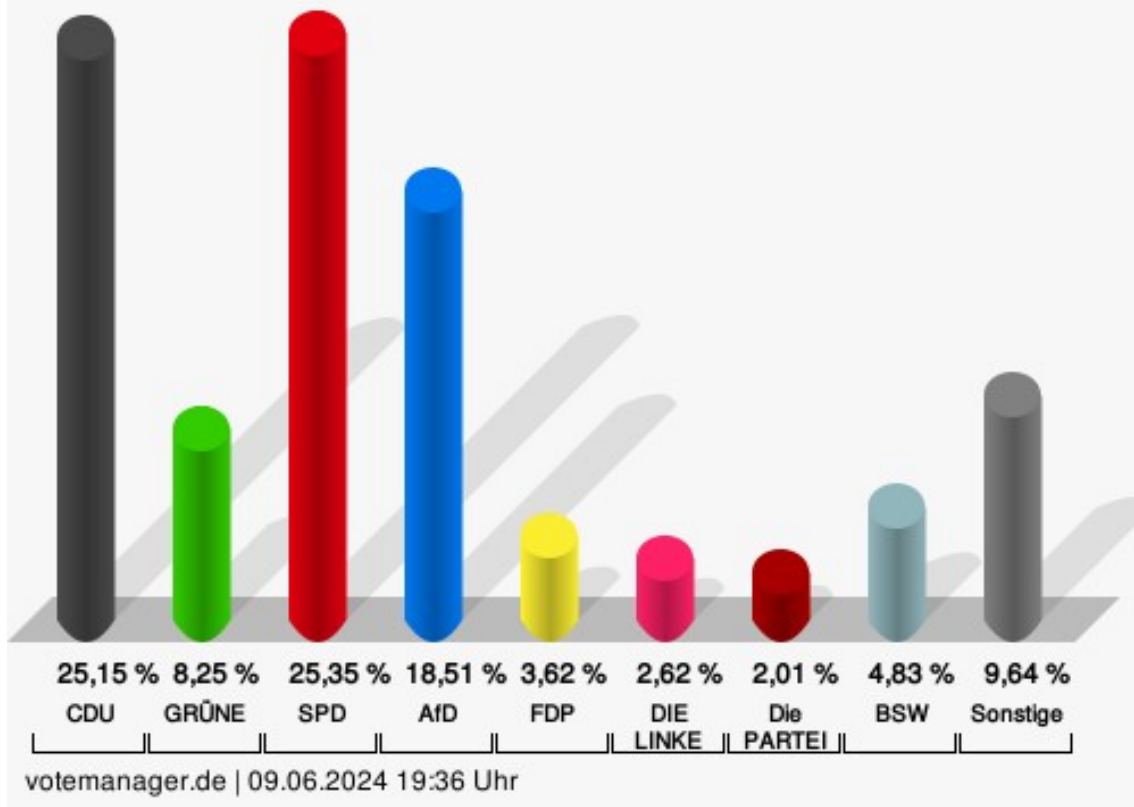


votemanager.de | 09.06.2024 19:26 Uhr

13.0 Grundschule Löhne-Bahnhof

	Anzahl	Prozent
CDU	125	25,15 %
GRÜNE	41	8,25 %
SPD	126	25,35 %
AfD	92	18,51 %
FDP	18	3,62 %
DIE LINKE	13	2,62 %
Die PARTEI	10	2,01 %
Tierschutzpartei	9	1,81 %
PIRATEN	4	0,80 %
Volt	5	1,01 %
FAMILIE	3	0,60 %
FREIE WÄHLER	6	1,21 %
ÖDP	1	0,20 %
BIG	0	0,00 %
MERA25	2	0,40 %
TIERSCHUTZ hier!	2	0,40 %
PdH	1	0,20 %
HEIMAT	0	0,00 %
Bündnis C	2	0,40 %
Verjüngungsforschung	0	0,00 %
MENSCHLICHE WELT	0	0,00 %
MLPD	0	0,00 %
DKP	1	0,20 %
SGP	0	0,00 %
ABG	0	0,00 %
dieBasis	0	0,00 %
BÜNDNIS DEUTSCHLAND	3	0,60 %
BSW	24	4,83 %
DAVA	7	1,41 %
KLIMALISTE	0	0,00 %
LETZTE GENERATION	1	0,20 %
PDV	0	0,00 %
PdF	1	0,20 %
V-Partei ³	0	0,00 %

Stadt Löhne - 13.0 Grundschule Löhne-Bahnhof Europawahl 09.06.2024



CDU = Christlich Demokratische Union Deutschlands

GRÜNE = BÜNDNIS 90/DIE GRÜNEN

SPD = Sozialdemokratische Partei Deutschlands

AfD = Alternative für Deutschland

FDP = Freie Demokratische Partei

Die PARTEI = Partei für Arbeit, Rechtsstaat, Tierschutz, Elitenförderung und basisdemokratische Initiative

BSW = Bündnis Sahra Wagenknecht - Vernunft und Gerechtigkeit

Wahlbeteiligung



41,00 %

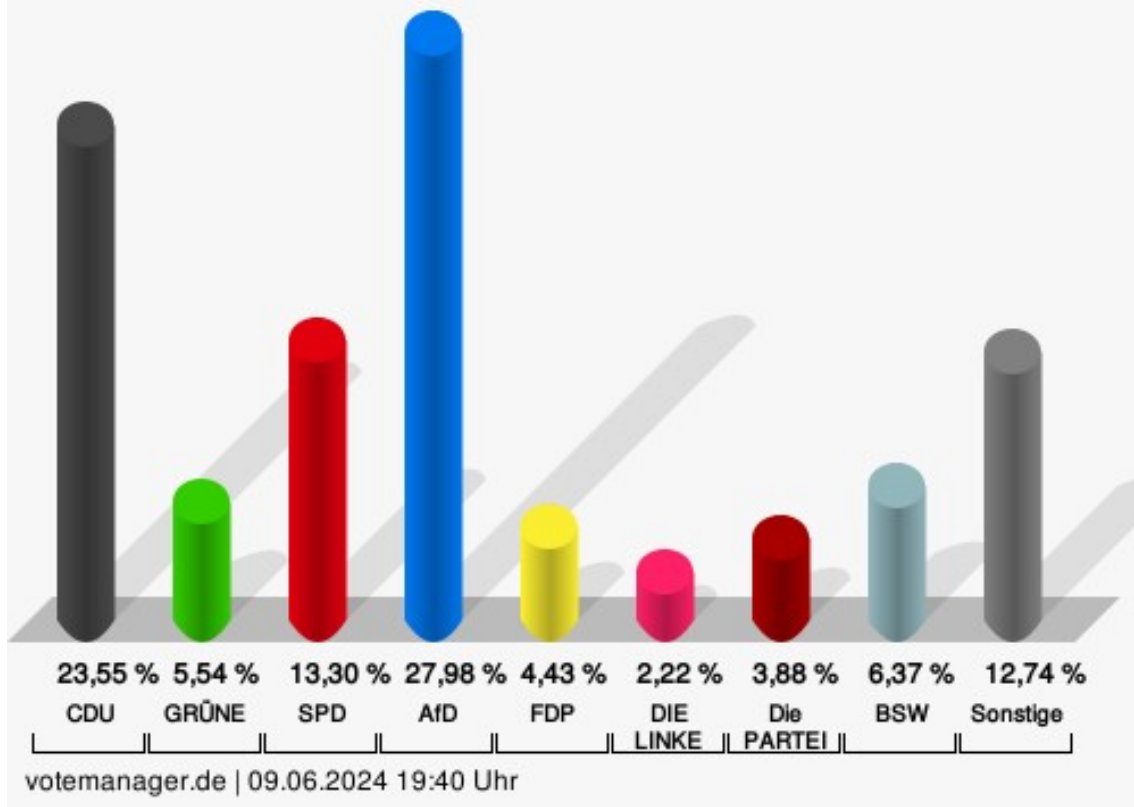
Wahlbeteiligung

votemanager.de | 09.06.2024 19:36 Uhr

14.0 Grundschule Löhne-Bahnhof

	Anzahl	Prozent
CDU	85	23,55 %
GRÜNE	20	5,54 %
SPD	48	13,30 %
AfD	101	27,98 %
FDP	16	4,43 %
DIE LINKE	8	2,22 %
Die PARTEI	14	3,88 %
Tierschutzpartei	8	2,22 %
PIRATEN	2	0,55 %
Volt	7	1,94 %
FAMILIE	3	0,83 %
FREIE WÄHLER	0	0,00 %
ÖDP	2	0,55 %
BIG	3	0,83 %
MERA25	0	0,00 %
TIERSCHUTZ hier!	2	0,55 %
PdH	1	0,28 %
HEIMAT	0	0,00 %
Bündnis C	1	0,28 %
Verjüngungsforschung	0	0,00 %
MENSCHLICHE WELT	1	0,28 %
MLPD	0	0,00 %
DKP	0	0,00 %
SGP	0	0,00 %
ABG	1	0,28 %
dieBasis	2	0,55 %
BÜNDNIS DEUTSCHLAND	2	0,55 %
BSW	23	6,37 %
DAVA	6	1,66 %
KLIMALISTE	1	0,28 %
LETZTE GENERATION	0	0,00 %
PDV	1	0,28 %
PdF	3	0,83 %
V-Partei ³	0	0,00 %

Stadt Löhne - 14.0 Grundschule Löhne-Bahnhof Europawahl 09.06.2024



CDU = Christlich Demokratische Union Deutschlands

GRÜNE = BÜNDNIS 90/DIE GRÜNEN

SPD = Sozialdemokratische Partei Deutschlands


AfD = Alternative für Deutschland

FDP = Freie Demokratische Partei

Die PARTEI = Partei für Arbeit, Rechtsstaat, Tierschutz, Elitenförderung und basisdemokratische Initiative

BSW = Bündnis Sahra Wagenknecht - Vernunft und Gerechtigkeit

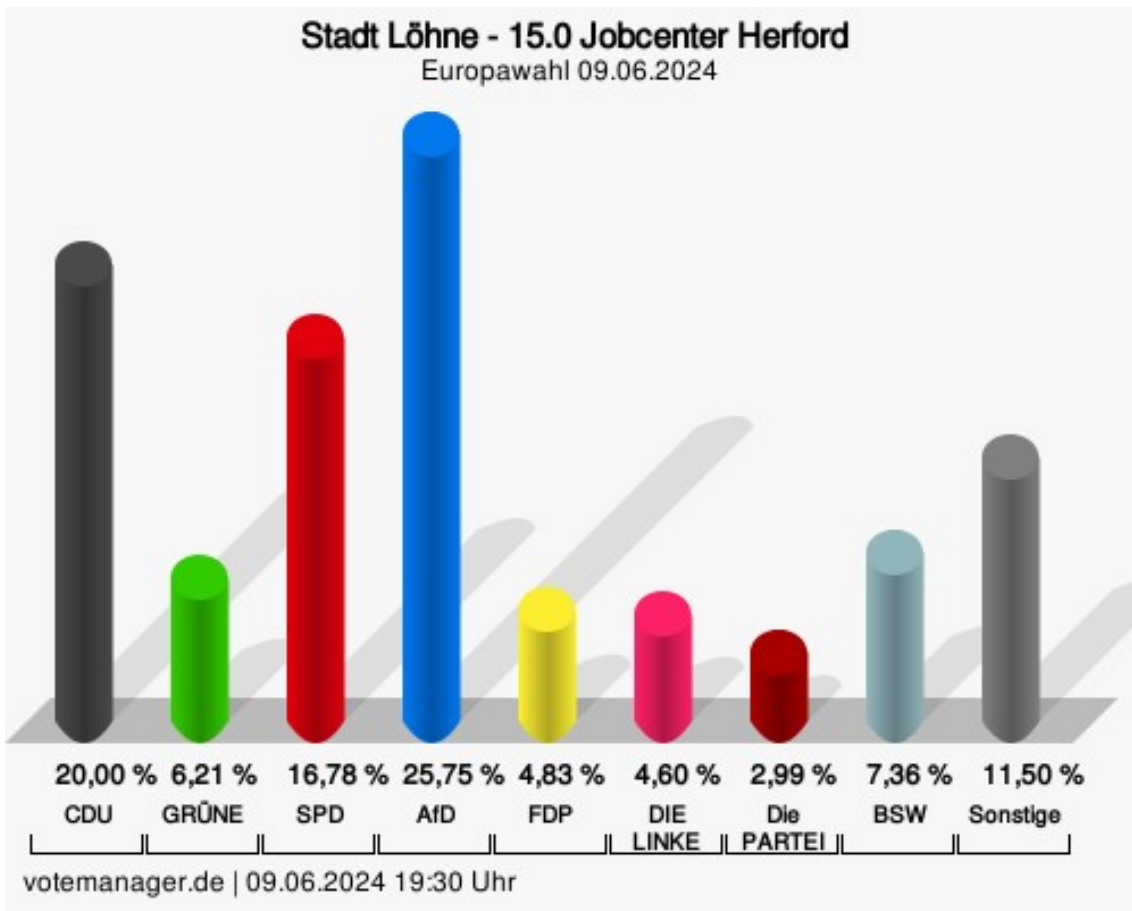
Wahlbeteiligung



votemanager.de | 09.06.2024 19:40 Uhr

15.0 Jobcenter Herford

	Anzahl	Prozent
CDU	87	20,00 %
GRÜNE	27	6,21 %
SPD	73	16,78 %
AfD	112	25,75 %
FDP	21	4,83 %
DIE LINKE	20	4,60 %
Die PARTEI	13	2,99 %
Tierschutzpartei	3	0,69 %
PIRATEN	3	0,69 %
Volt	11	2,53 %
FAMILIE	3	0,69 %
FREIE WÄHLER	0	0,00 %
ÖDP	3	0,69 %
BIG	0	0,00 %
MERA25	2	0,46 %
TIERSCHUTZ hier!	1	0,23 %
PdH	1	0,23 %
HEIMAT	1	0,23 %
Bündnis C	1	0,23 %
Verjüngungsforschung	0	0,00 %
MENSCHLICHE WELT	0	0,00 %
MLPD	0	0,00 %
DKP	0	0,00 %
SGP	1	0,23 %
ABG	0	0,00 %
dieBasis	1	0,23 %
BÜNDNIS DEUTSCHLAND	0	0,00 %
BSW	32	7,36 %
DAVA	12	2,76 %
KLIMALISTE	0	0,00 %
LETZTE GENERATION	0	0,00 %
PDV	0	0,00 %
PdF	6	1,38 %
V-Partei ³	1	0,23 %



CDU = Christlich Demokratische Union Deutschlands

GRÜNE = BÜNDNIS 90/DIE GRÜNEN

SPD = Sozialdemokratische Partei Deutschlands

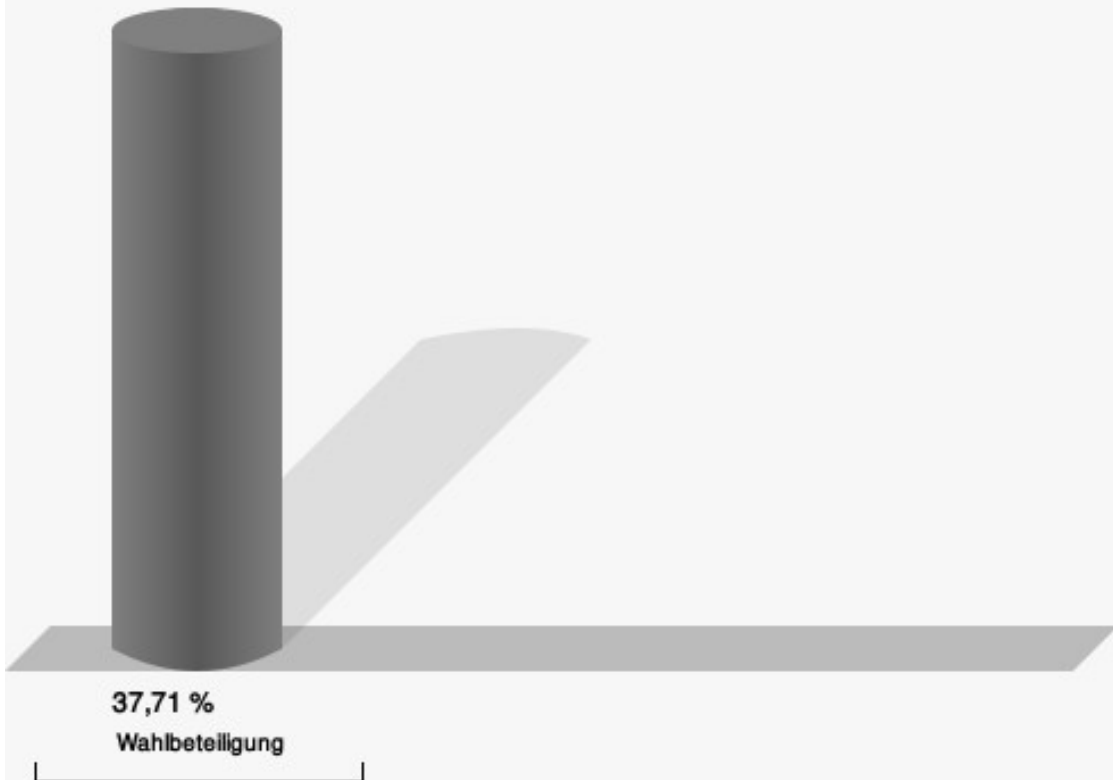
AfD = Alternative für Deutschland

FDP = Freie Demokratische Partei

Die PARTEI = Partei für Arbeit, Rechtsstaat, Tierschutz, Elitenförderung und basisdemokratische Initiative

BSW = Bündnis Sahra Wagenknecht - Vernunft und Gerechtigkeit

Wahlbeteiligung



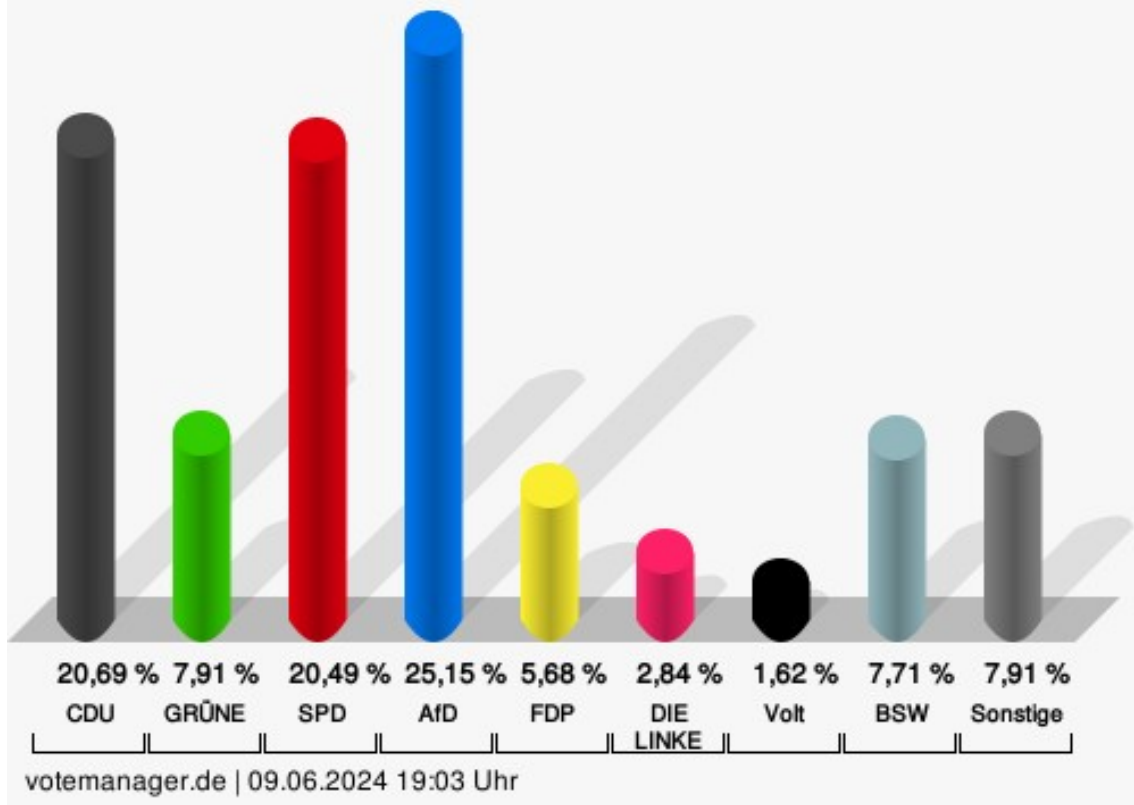
votemanager.de | 09.06.2024 19:30 Uhr

16.0 Städtische Realschule Löhne

	Anzahl	Prozent
CDU	102	20,69 %
GRÜNE	39	7,91 %
SPD	101	20,49 %
AfD	124	25,15 %
FDP	28	5,68 %
DIE LINKE	14	2,84 %
Die PARTEI	6	1,22 %
Tierschutzpartei	6	1,22 %
PIRATEN	4	0,81 %
Volt	8	1,62 %
FAMILIE	4	0,81 %
FREIE WÄHLER	3	0,61 %
ÖDP	2	0,41 %
BIG	0	0,00 %
MERA25	0	0,00 %
TIERSCHUTZ hier!	1	0,20 %
PdH	2	0,41 %
HEIMAT	0	0,00 %
Bündnis C	1	0,20 %
Verjüngungsforschung	0	0,00 %
MENSCHLICHE WELT	0	0,00 %
MLPD	0	0,00 %
DKP	0	0,00 %
SGP	1	0,20 %
ABG	0	0,00 %
dieBasis	3	0,61 %
BÜNDNIS DEUTSCHLAND	1	0,20 %
BSW	38	7,71 %
DAVA	1	0,20 %
KLIMALISTE	0	0,00 %
LETZTE GENERATION	0	0,00 %
PDV	0	0,00 %
PdF	4	0,81 %
V-Partei ³	0	0,00 %

Stadt Löhne - 16.0 Städtische Realschule Löhne

Europawahl 09.06.2024



CDU = Christlich Demokratische Union Deutschlands

GRÜNE = BÜNDNIS 90/DIE GRÜNEN

SPD = Sozialdemokratische Partei Deutschlands


AfD = Alternative für Deutschland

FDP = Freie Demokratische Partei

Volt = Volt Deutschland

BSW = Bündnis Sahra Wagenknecht - Vernunft und Gerechtigkeit

Wahlbeteiligung

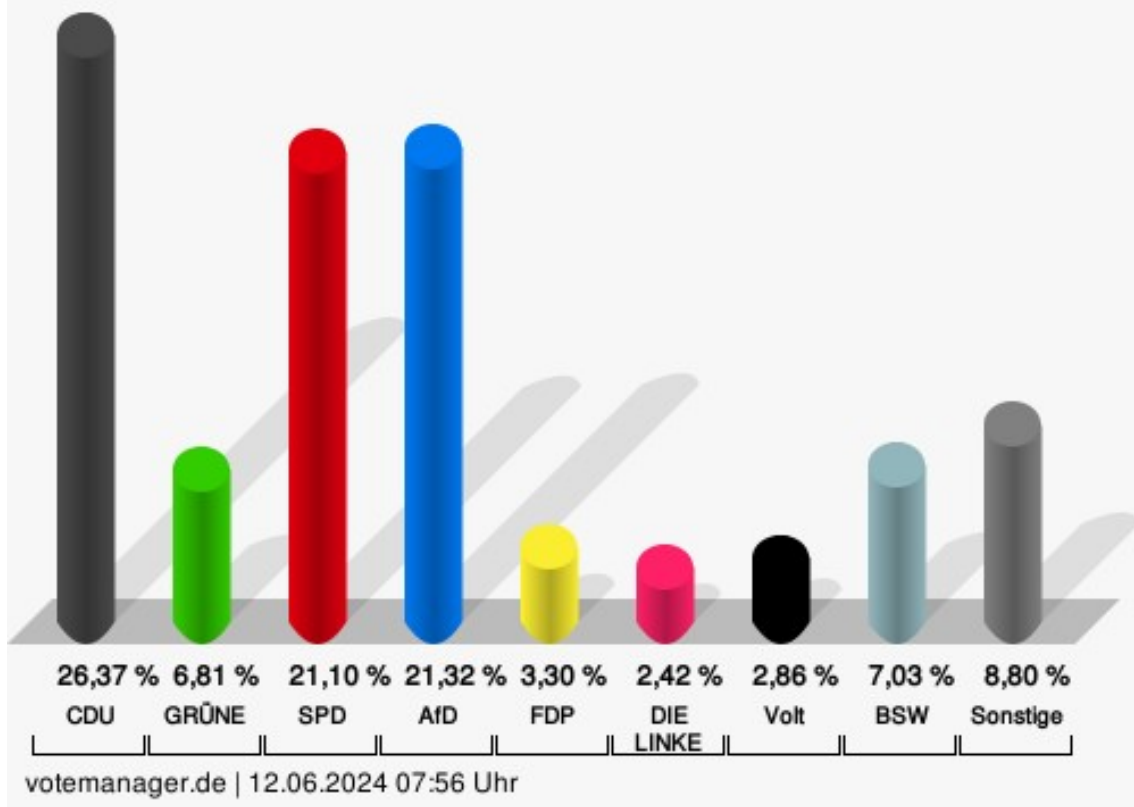


votemanager.de | 09.06.2024 19:03 Uhr

17.0 Städtische Realschule Löhne

	Anzahl	Prozent
CDU	120	26,37 %
GRÜNE	31	6,81 %
SPD	96	21,10 %
AfD	97	21,32 %
FDP	15	3,30 %
DIE LINKE	11	2,42 %
Die PARTEI	10	2,20 %
Tierschutzpartei	7	1,54 %
PIRATEN	3	0,66 %
Volt	13	2,86 %
FAMILIE	1	0,22 %
FREIE WÄHLER	3	0,66 %
ÖDP	1	0,22 %
BIG	0	0,00 %
MERA25	0	0,00 %
TIERSCHUTZ hier!	2	0,44 %
PdH	0	0,00 %
HEIMAT	0	0,00 %
Bündnis C	4	0,88 %
Verjüngungsforschung	0	0,00 %
MENSCHLICHE WELT	1	0,22 %
MLPD	0	0,00 %
DKP	0	0,00 %
SGP	0	0,00 %
ABG	1	0,22 %
dieBasis	1	0,22 %
BÜNDNIS DEUTSCHLAND	1	0,22 %
BSW	32	7,03 %
DAVA	4	0,88 %
KLIMALISTE	1	0,22 %
LETZTE GENERATION	0	0,00 %
PDV	0	0,00 %
PdF	0	0,00 %
V-Partei ³	0	0,00 %

Stadt Löhne - 17.0 Städtische Realschule Löhne Europawahl 09.06.2024



CDU = Christlich Demokratische Union Deutschlands

GRÜNE = BÜNDNIS 90/DIE GRÜNEN

SPD = Sozialdemokratische Partei Deutschlands

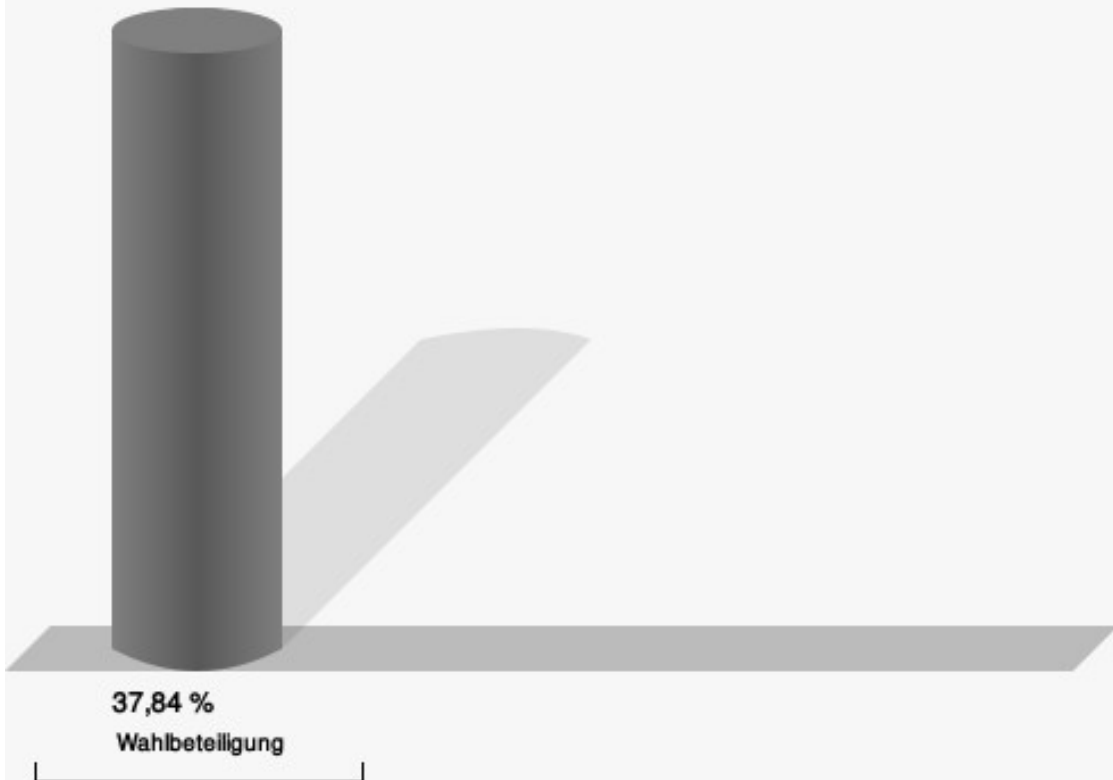
AfD = Alternative für Deutschland

FDP = Freie Demokratische Partei

Volt = Volt Deutschland

BSW = Bündnis Sahra Wagenknecht - Vernunft und Gerechtigkeit

Wahlbeteiligung

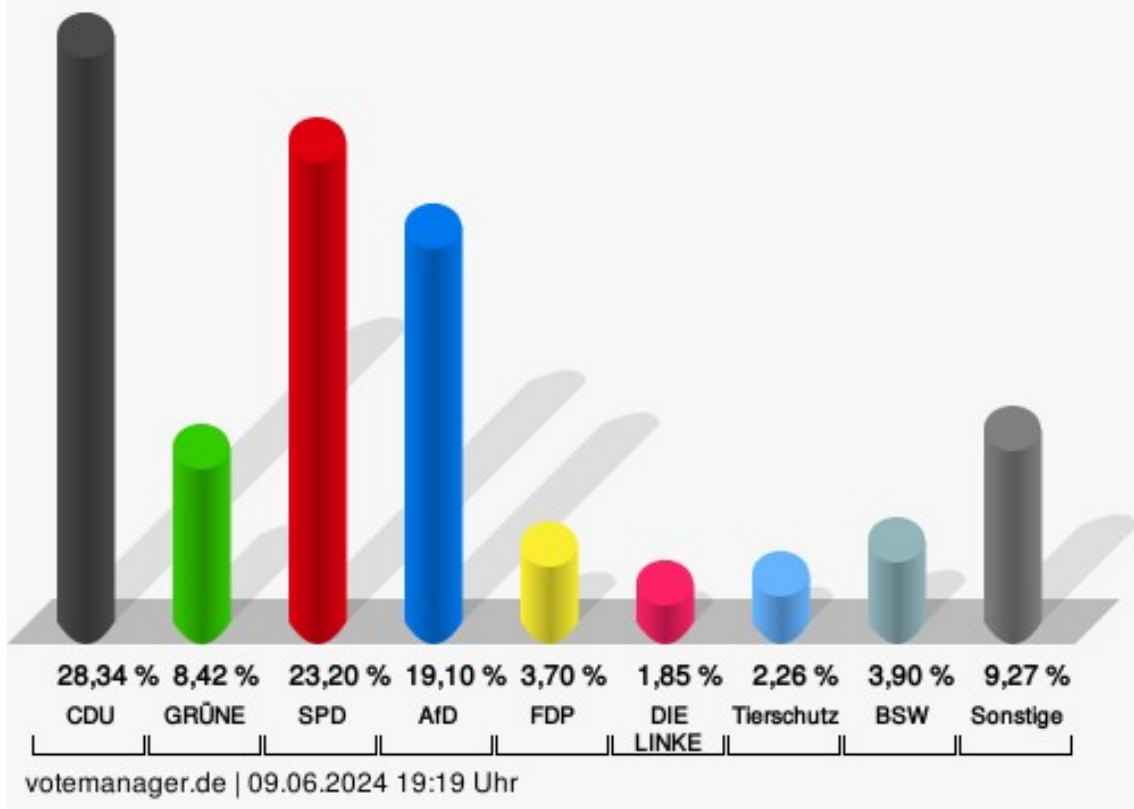


votemanager.de | 12.06.2024 07:56 Uhr

18.0 Grundschule Löhne-Ort

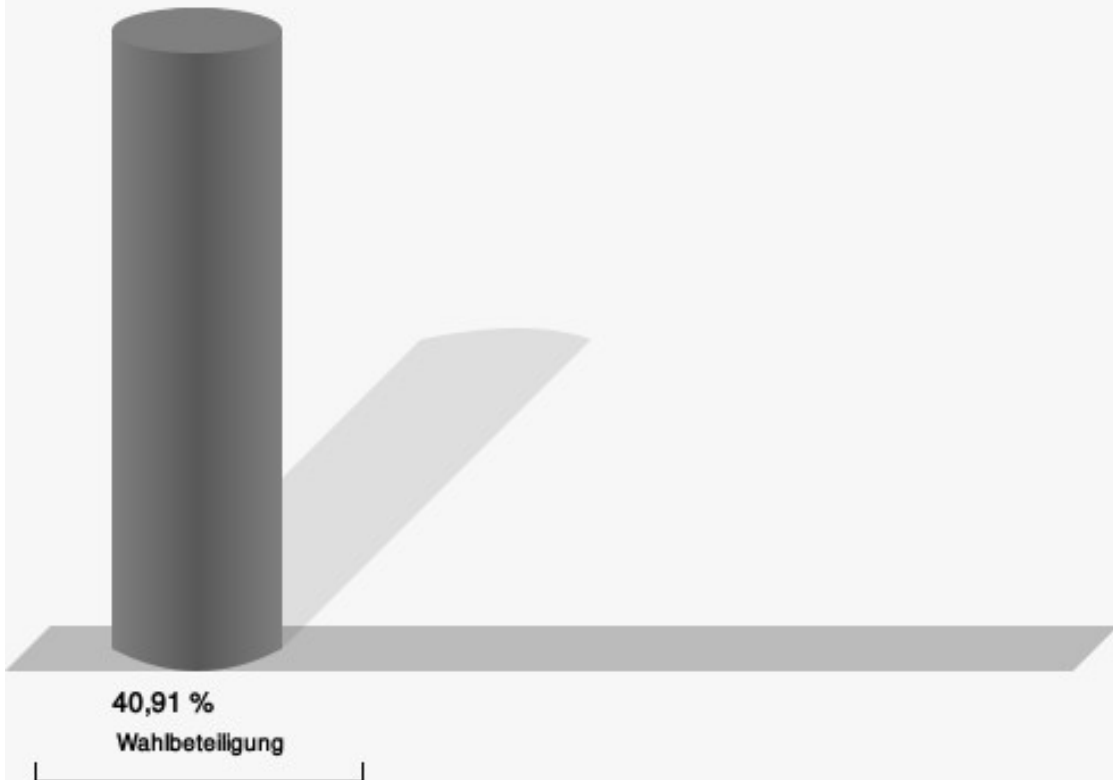
	Anzahl	Prozent
CDU	138	28,34 %
GRÜNE	41	8,42 %
SPD	113	23,20 %
AfD	93	19,10 %
FDP	18	3,70 %
DIE LINKE	9	1,85 %
Die PARTEI	9	1,85 %
Tierschutzpartei	11	2,26 %
PIRATEN	1	0,21 %
Volt	4	0,82 %
FAMILIE	3	0,62 %
FREIE WÄHLER	4	0,82 %
ÖDP	2	0,41 %
BIG	0	0,00 %
MERA25	0	0,00 %
TIERSCHUTZ hier!	1	0,21 %
PdH	0	0,00 %
HEIMAT	1	0,21 %
Bündnis C	0	0,00 %
Verjüngungsforschung	0	0,00 %
MENSCHLICHE WELT	1	0,21 %
MLPD	0	0,00 %
DKP	0	0,00 %
SGP	0	0,00 %
ABG	1	0,21 %
dieBasis	3	0,62 %
BÜNDNIS DEUTSCHLAND	3	0,62 %
BSW	19	3,90 %
DAVA	2	0,41 %
KLIMALISTE	0	0,00 %
LETZTE GENERATION	0	0,00 %
PDV	2	0,41 %
PdF	8	1,64 %
V-Partei ³	0	0,00 %

Stadt Löhne - 18.0 Grundschule Löhne-Ort Europawahl 09.06.2024



CDU = Christlich Demokratische Union Deutschlands
GRÜNE = BÜNDNIS 90/DIE GRÜNEN
SPD = Sozialdemokratische Partei Deutschlands
AfD = Alternative für Deutschland
FDP = Freie Demokratische Partei
Tierschutzpartei = PARTEI MENSCH UMWELT TIERSCHUTZ
BSW = Bündnis Sahra Wagenknecht - Vernunft und Gerechtigkeit

Wahlbeteiligung

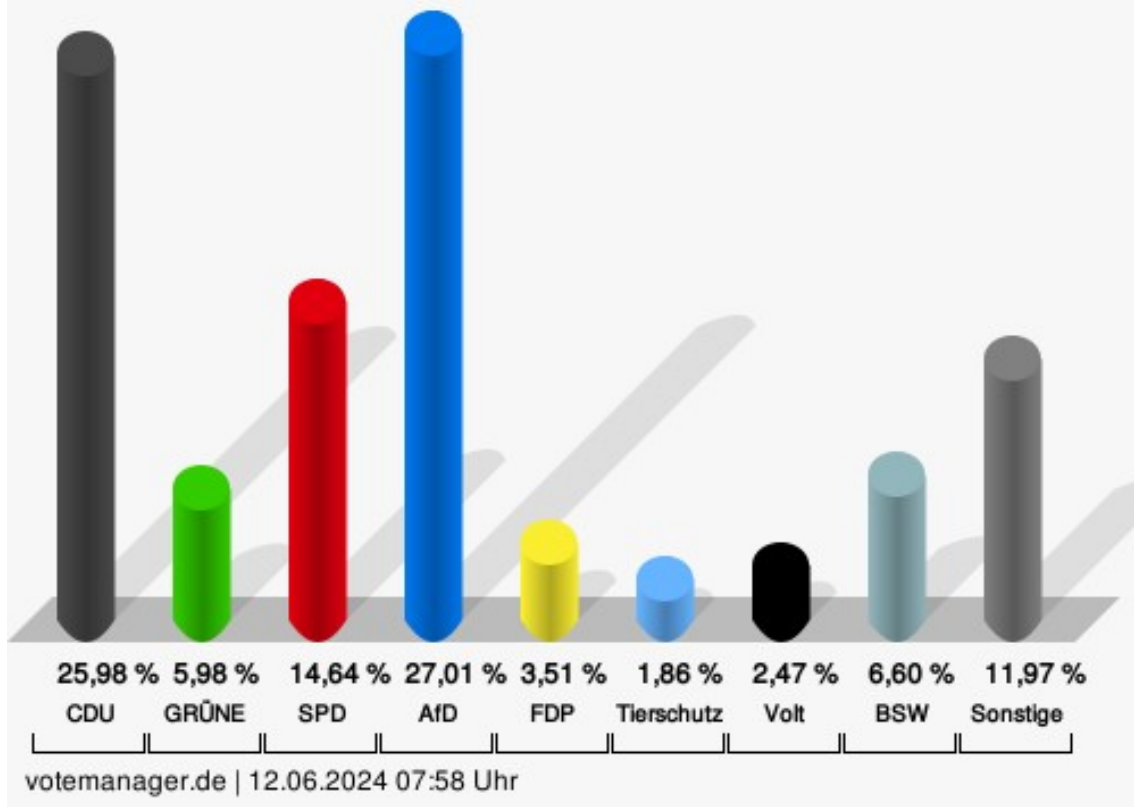


votemanager.de | 09.06.2024 19:19 Uhr

19.0 Städtische Realschule Löhne

	Anzahl	Prozent
CDU	126	25,98 %
GRÜNE	29	5,98 %
SPD	71	14,64 %
AfD	131	27,01 %
FDP	17	3,51 %
DIE LINKE	8	1,65 %
Die PARTEI	7	1,44 %
Tierschutzpartei	9	1,86 %
PIRATEN	4	0,82 %
Volt	12	2,47 %
FAMILIE	6	1,24 %
FREIE WÄHLER	6	1,24 %
ÖDP	1	0,21 %
BIG	0	0,00 %
MERA25	1	0,21 %
TIERSCHUTZ hier!	4	0,82 %
PdH	3	0,62 %
HEIMAT	1	0,21 %
Bündnis C	1	0,21 %
Verjüngungsforschung	0	0,00 %
MENSCHLICHE WELT	1	0,21 %
MLPD	0	0,00 %
DKP	0	0,00 %
SGP	0	0,00 %
ABG	0	0,00 %
dieBasis	1	0,21 %
BÜNDNIS DEUTSCHLAND	8	1,65 %
BSW	32	6,60 %
DAVA	2	0,41 %
KLIMALISTE	0	0,00 %
LETZTE GENERATION	2	0,41 %
PDV	2	0,41 %
PdF	0	0,00 %
V-Partei ³	0	0,00 %

Stadt Löhne - 19.0 Städtische Realschule Löhne Europawahl 09.06.2024



CDU = Christlich Demokratische Union Deutschlands

GRÜNE = BÜNDNIS 90/DIE GRÜNEN

SPD = Sozialdemokratische Partei Deutschlands

AfD = Alternative für Deutschland

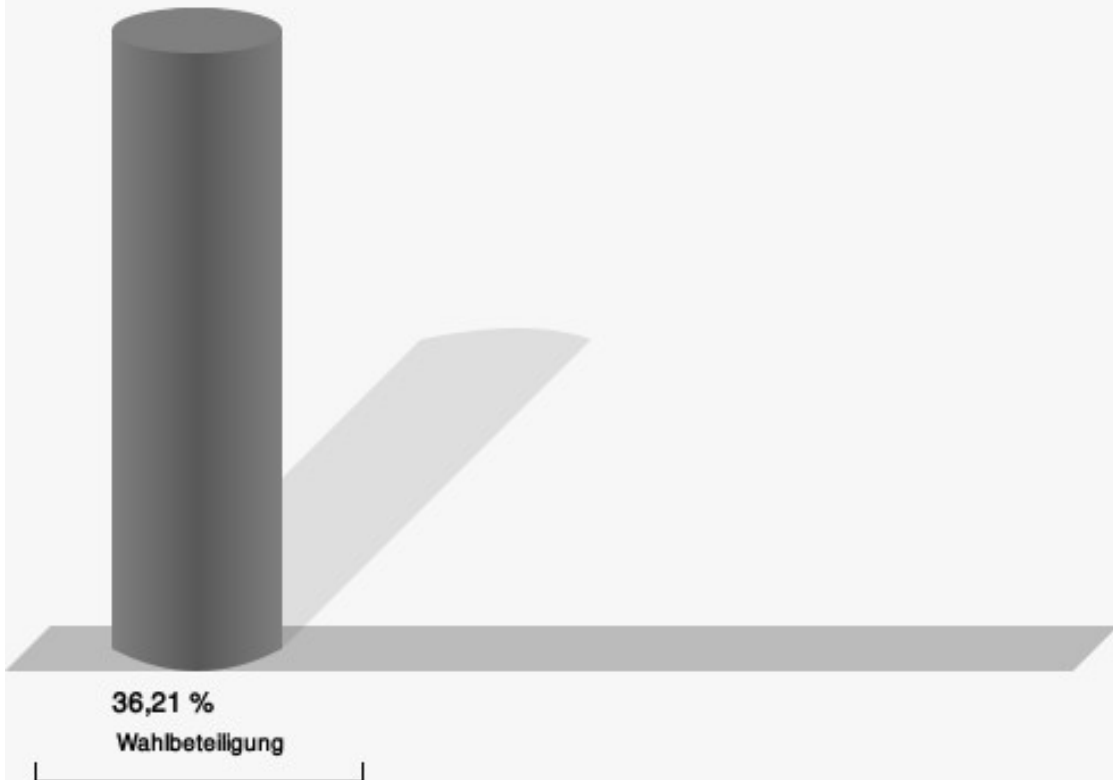
FDP = Freie Demokratische Partei

Tierschutzpartei = PARTEI MENSCH UMWELT TIERSCHUTZ

Volt = Volt Deutschland

BSW = Bündnis Sahra Wagenknecht - Vernunft und Gerechtigkeit

Wahlbeteiligung

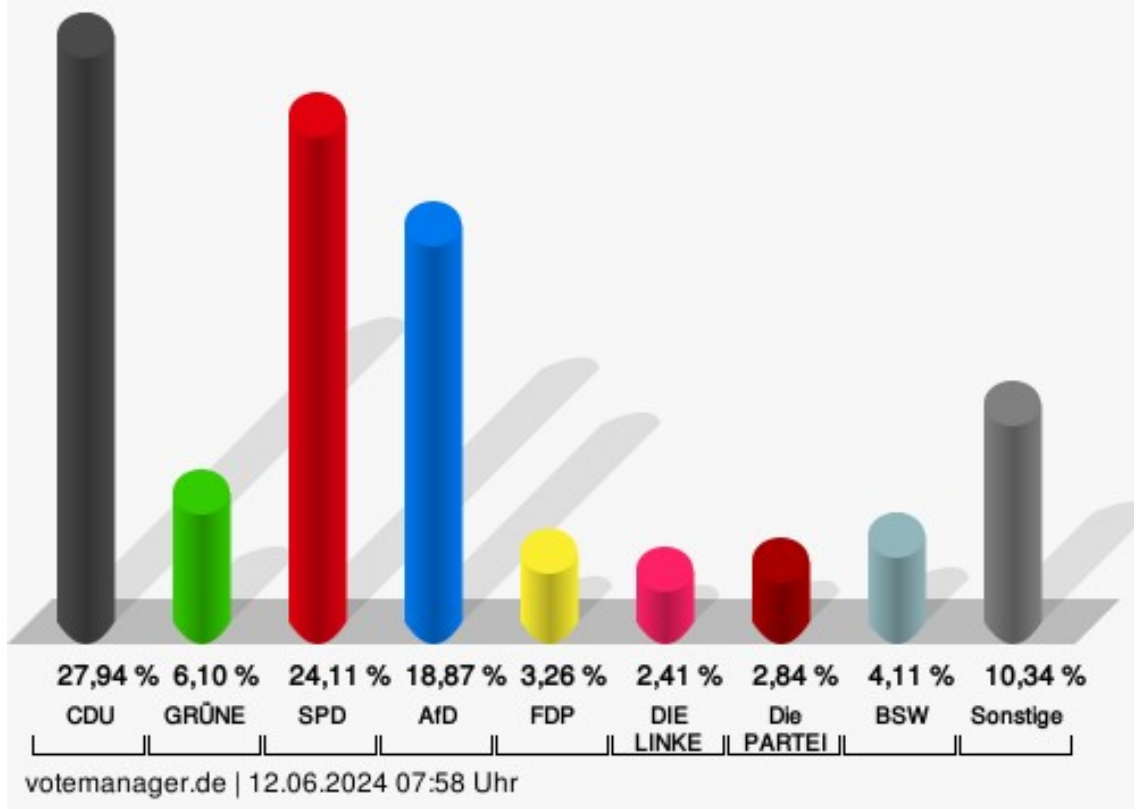


votemanager.de | 12.06.2024 07:58 Uhr

20.0 Grundschule Obernbeck

	Anzahl	Prozent
CDU	197	27,94 %
GRÜNE	43	6,10 %
SPD	170	24,11 %
AfD	133	18,87 %
FDP	23	3,26 %
DIE LINKE	17	2,41 %
Die PARTEI	20	2,84 %
Tierschutzpartei	13	1,84 %
PIRATEN	5	0,71 %
Volt	10	1,42 %
FAMILIE	9	1,28 %
FREIE WÄHLER	4	0,57 %
ÖDP	2	0,28 %
BIG	0	0,00 %
MERA25	2	0,28 %
TIERSCHUTZ hier!	3	0,43 %
PdH	2	0,28 %
HEIMAT	0	0,00 %
Bündnis C	8	1,13 %
Verjüngungsforschung	0	0,00 %
MENSCHLICHE WELT	0	0,00 %
MLPD	0	0,00 %
DKP	0	0,00 %
SGP	0	0,00 %
ABG	0	0,00 %
dieBasis	1	0,14 %
BÜNDNIS DEUTSCHLAND	1	0,14 %
BSW	29	4,11 %
DAVA	1	0,14 %
KLIMALISTE	0	0,00 %
LETZTE GENERATION	0	0,00 %
PDV	0	0,00 %
PdF	10	1,42 %
V-Partei ³	2	0,28 %

Stadt Löhne - 20.0 Grundschule Obernbeck Europawahl 09.06.2024



CDU = Christlich Demokratische Union Deutschlands

GRÜNE = BÜNDNIS 90/DIE GRÜNEN

SPD = Sozialdemokratische Partei Deutschlands

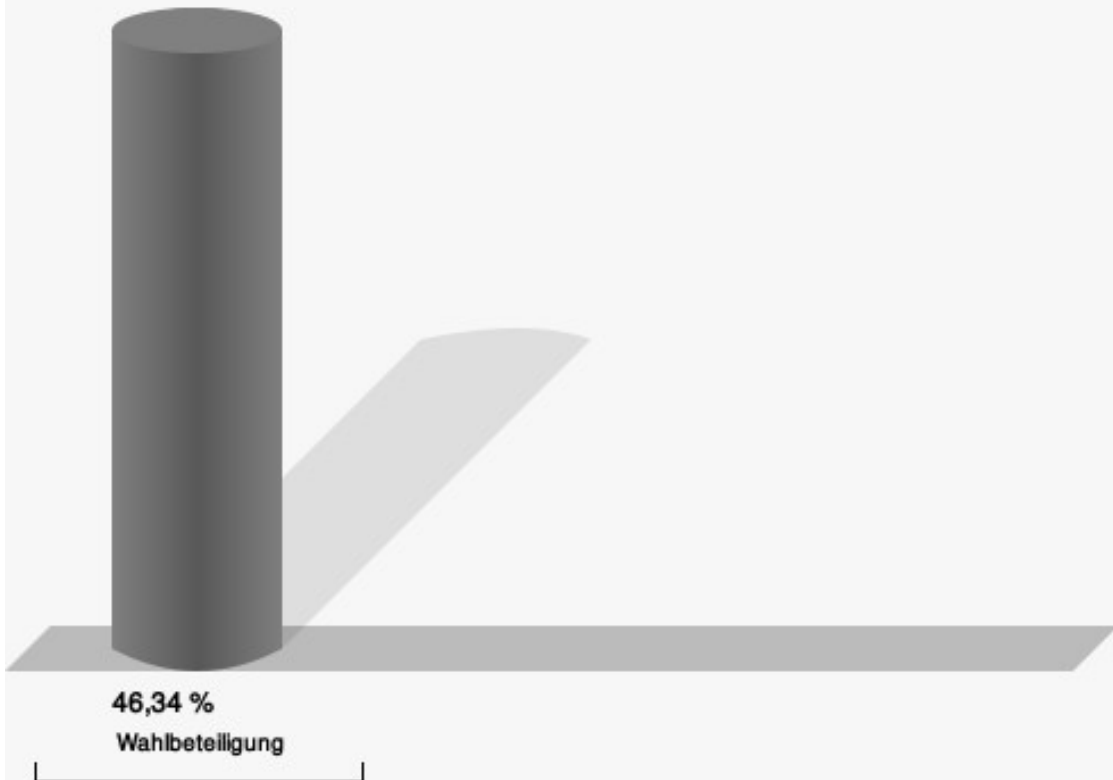
AfD = Alternative für Deutschland

FDP = Freie Demokratische Partei

Die PARTEI = Partei für Arbeit, Rechtsstaat, Tierschutz, Elitenförderung und basisdemokratische Initiative

BSW = Bündnis Sahra Wagenknecht - Vernunft und Gerechtigkeit

Wahlbeteiligung

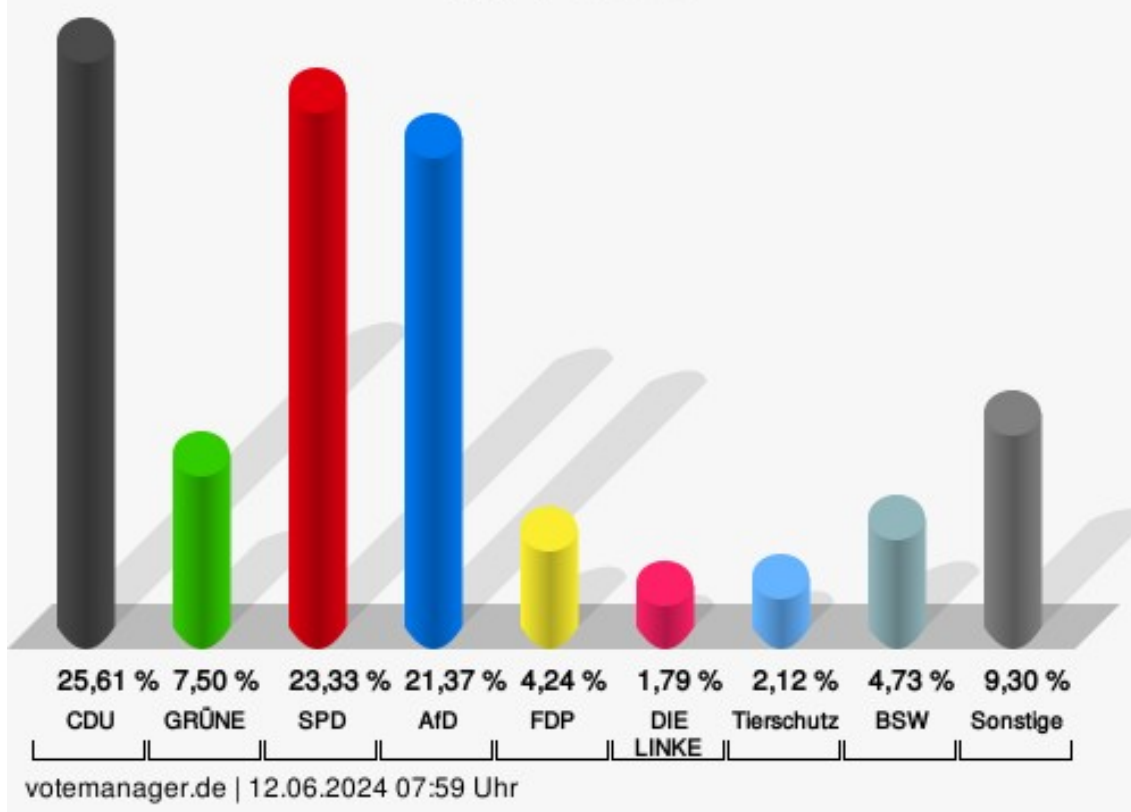


votemanager.de | 12.06.2024 07:58 Uhr

21.0 Ehemalige Werretalschule

	Anzahl	Prozent
CDU	157	25,61 %
GRÜNE	46	7,50 %
SPD	143	23,33 %
AfD	131	21,37 %
FDP	26	4,24 %
DIE LINKE	11	1,79 %
Die PARTEI	9	1,47 %
Tierschutzpartei	13	2,12 %
PIRATEN	2	0,33 %
Volt	10	1,63 %
FAMILIE	1	0,16 %
FREIE WÄHLER	10	1,63 %
ÖDP	2	0,33 %
BIG	0	0,00 %
MERA25	0	0,00 %
TIERSCHUTZ hier!	1	0,16 %
PdH	0	0,00 %
HEIMAT	0	0,00 %
Bündnis C	3	0,49 %
Verjüngungsforschung	0	0,00 %
MENSCHLICHE WELT	0	0,00 %
MLPD	0	0,00 %
DKP	0	0,00 %
SGP	0	0,00 %
ABG	0	0,00 %
dieBasis	0	0,00 %
BÜNDNIS DEUTSCHLAND	3	0,49 %
BSW	29	4,73 %
DAVA	8	1,31 %
KLIMALISTE	0	0,00 %
LETZTE GENERATION	1	0,16 %
PDV	1	0,16 %
PdF	5	0,82 %
V-Partei ³	1	0,16 %

Stadt Löhne - 21.0 Ehemalige Werretalschule Europawahl 09.06.2024



CDU = Christlich Demokratische Union Deutschlands

GRÜNE = BÜNDNIS 90/DIE GRÜNEN

SPD = Sozialdemokratische Partei Deutschlands


AfD = Alternative für Deutschland

FDP = Freie Demokratische Partei

Tierschutzpartei = PARTEI MENSCH UMWELT TIERSCHUTZ

BSW = Bündnis Sahra Wagenknecht - Vernunft und Gerechtigkeit

Wahlbeteiligung

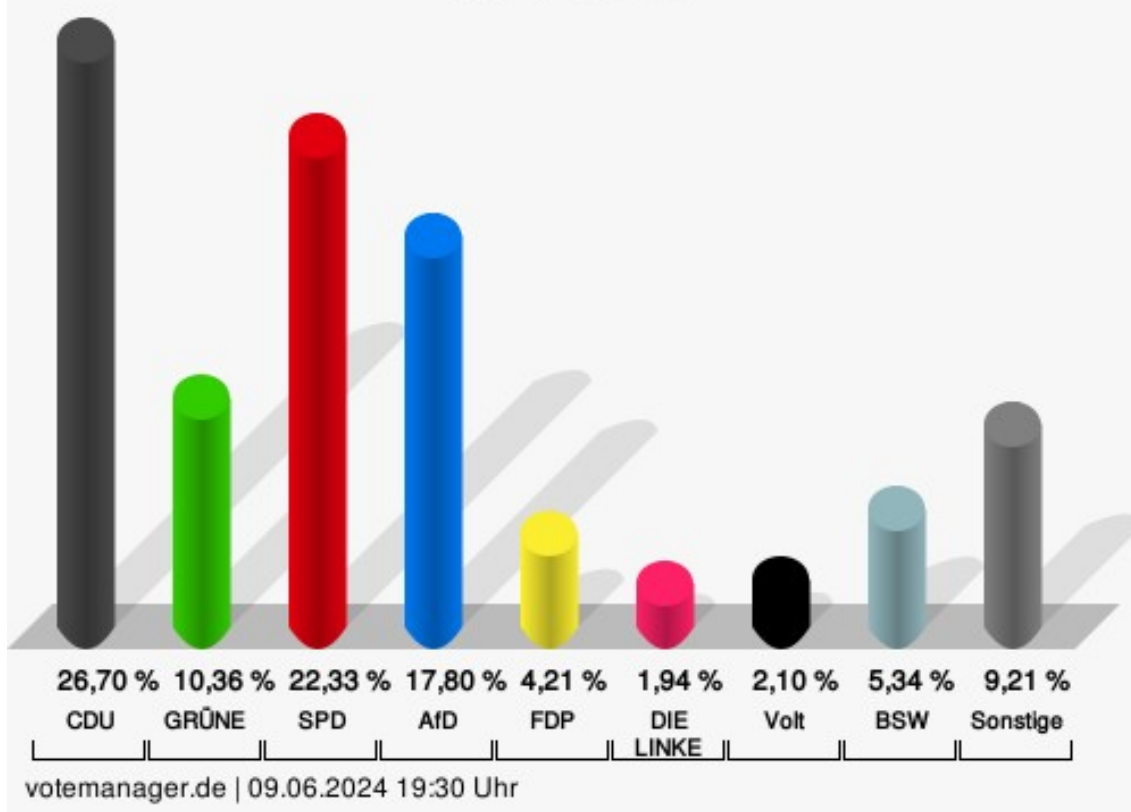


votemanager.de | 12.06.2024 07:59 Uhr

22.0 Ehemalige Werretalschule

	Anzahl	Prozent
CDU	165	26,70 %
GRÜNE	64	10,36 %
SPD	138	22,33 %
AfD	110	17,80 %
FDP	26	4,21 %
DIE LINKE	12	1,94 %
Die PARTEI	12	1,94 %
Tierschutzpartei	11	1,78 %
PIRATEN	0	0,00 %
Volt	13	2,10 %
FAMILIE	5	0,81 %
FREIE WÄHLER	6	0,97 %
ÖDP	1	0,16 %
BIG	0	0,00 %
MERA25	1	0,16 %
TIERSCHUTZ hier!	4	0,65 %
PdH	2	0,32 %
HEIMAT	0	0,00 %
Bündnis C	0	0,00 %
Verjüngungsforschung	1	0,16 %
MENSCHLICHE WELT	1	0,16 %
MLPD	0	0,00 %
DKP	0	0,00 %
SGP	0	0,00 %
ABG	0	0,00 %
dieBasis	1	0,16 %
BÜNDNIS DEUTSCHLAND	3	0,49 %
BSW	33	5,34 %
DAVA	2	0,32 %
KLIMALISTE	0	0,00 %
LETZTE GENERATION	0	0,00 %
PDV	1	0,16 %
PdF	6	0,97 %
V-Partei ³	0	0,00 %

Stadt Löhne - 22.0 Ehemalige Werretalschule Europawahl 09.06.2024



CDU = Christlich Demokratische Union Deutschlands

GRÜNE = BÜNDNIS 90/DIE GRÜNEN

SPD = Sozialdemokratische Partei Deutschlands


AfD = Alternative für Deutschland

FDP = Freie Demokratische Partei

Volt = Volt Deutschland

BSW = Bündnis Sahra Wagenknecht - Vernunft und Gerechtigkeit

Wahlbeteiligung

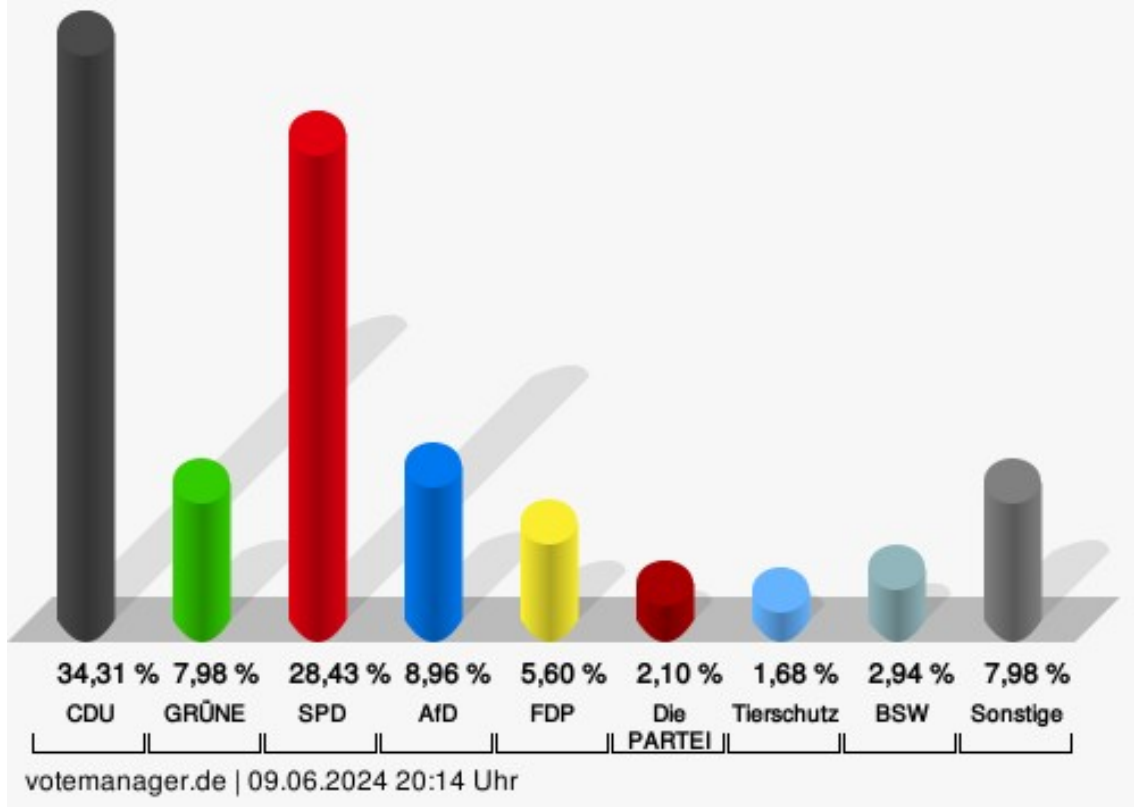


votemanager.de | 09.06.2024 19:30 Uhr

924.9 Briefwahlbezirk I

	Anzahl	Prozent
CDU	245	34,31 %
GRÜNE	57	7,98 %
SPD	203	28,43 %
AfD	64	8,96 %
FDP	40	5,60 %
DIE LINKE	11	1,54 %
Die PARTEI	15	2,10 %
Tierschutzpartei	12	1,68 %
PIRATEN	2	0,28 %
Volt	5	0,70 %
FAMILIE	6	0,84 %
FREIE WÄHLER	10	1,40 %
ÖDP	0	0,00 %
BIG	2	0,28 %
MERA25	0	0,00 %
TIERSCHUTZ hier!	2	0,28 %
PdH	1	0,14 %
HEIMAT	0	0,00 %
Bündnis C	3	0,42 %
Verjüngungsforschung	0	0,00 %
MENSCHLICHE WELT	2	0,28 %
MLPD	0	0,00 %
DKP	0	0,00 %
SGP	1	0,14 %
ABG	0	0,00 %
dieBasis	0	0,00 %
BÜNDNIS DEUTSCHLAND	0	0,00 %
BSW	21	2,94 %
DAVA	1	0,14 %
KLIMALISTE	0	0,00 %
LETZTE GENERATION	3	0,42 %
PDV	0	0,00 %
PdF	6	0,84 %
V-Partei ³	2	0,28 %

Stadt Löhne - 924.9 Briefwahlbezirk I Europawahl 09.06.2024



CDU = Christlich Demokratische Union Deutschlands

GRÜNE = BÜNDNIS 90/DIE GRÜNEN

SPD = Sozialdemokratische Partei Deutschlands

AfD = Alternative für Deutschland

FDP = Freie Demokratische Partei

Die PARTEI = Partei für Arbeit, Rechtsstaat, Tierschutz, Elitenförderung und basisdemokratische Initiative

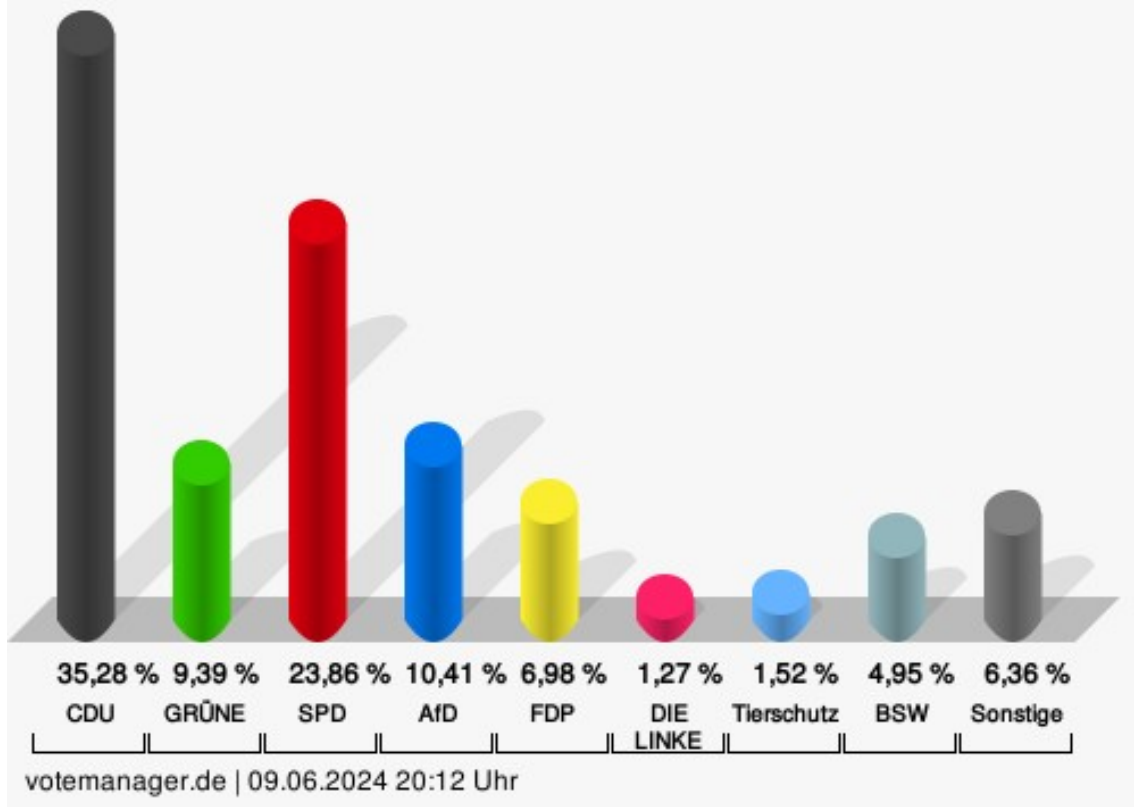
Tierschutzpartei = PARTEI MENSCH UMWELT TIERSCHUTZ

BSW = Bündnis Sahra Wagenknecht - Vernunft und Gerechtigkeit

925.9 Briefwahlbezirk II

	Anzahl	Prozent
CDU	278	35,28 %
GRÜNE	74	9,39 %
SPD	188	23,86 %
AfD	82	10,41 %
FDP	55	6,98 %
DIE LINKE	10	1,27 %
Die PARTEI	10	1,27 %
Tierschutzpartei	12	1,52 %
PIRATEN	1	0,13 %
Volt	7	0,89 %
FAMILIE	3	0,38 %
FREIE WÄHLER	6	0,76 %
ÖDP	0	0,00 %
BIG	1	0,13 %
MERA25	1	0,13 %
TIERSCHUTZ hier!	0	0,00 %
PdH	2	0,25 %
HEIMAT	0	0,00 %
Bündnis C	1	0,13 %
Verjüngungsforschung	1	0,13 %
MENSCHLICHE WELT	2	0,25 %
MLPD	0	0,00 %
DKP	0	0,00 %
SGP	0	0,00 %
ABG	0	0,00 %
dieBasis	2	0,25 %
BÜNDNIS DEUTSCHLAND	3	0,38 %
BSW	39	4,95 %
DAVA	3	0,38 %
KLIMALISTE	0	0,00 %
LETZTE GENERATION	1	0,13 %
PDV	1	0,13 %
PdF	4	0,51 %
V-Partei ³	1	0,13 %

Stadt Löhne - 925.9 Briefwahlbezirk II Europawahl 09.06.2024



CDU = Christlich Demokratische Union Deutschlands

GRÜNE = BÜNDNIS 90/DIE GRÜNEN

SPD = Sozialdemokratische Partei Deutschlands

AfD = Alternative für Deutschland

FDP = Freie Demokratische Partei

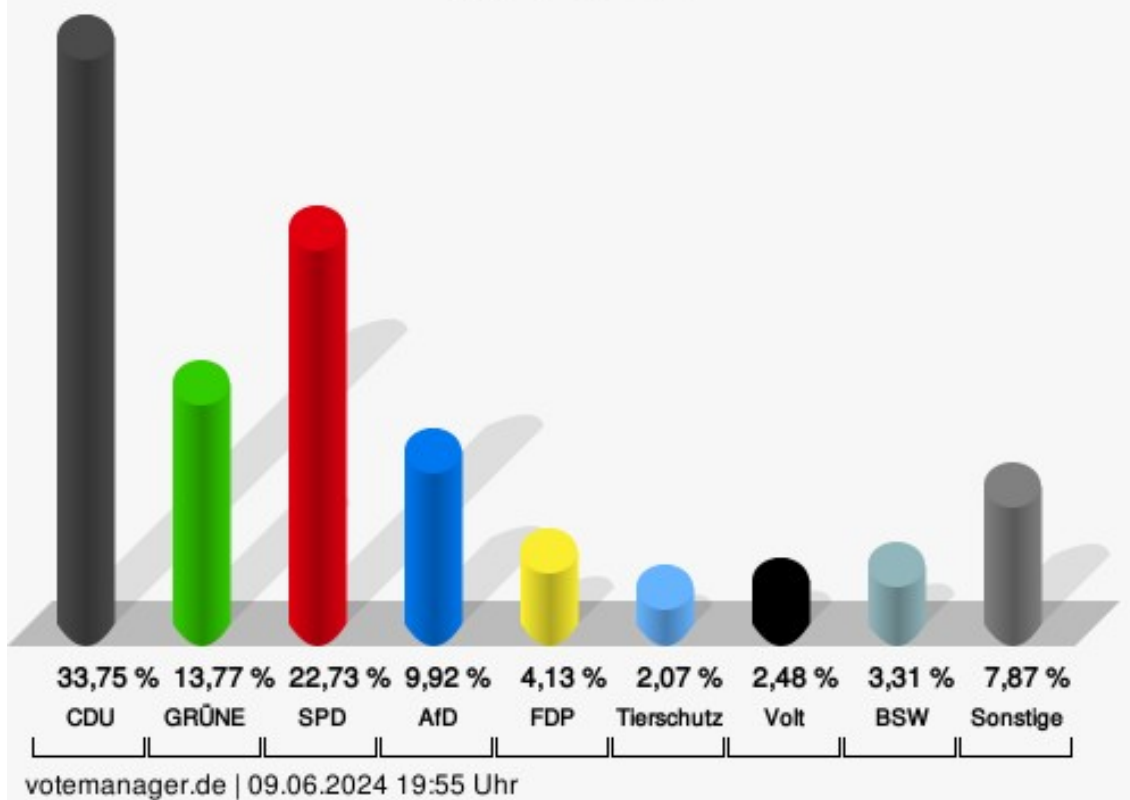
Tierschutzpartei = PARTEI MENSCH UMWELT TIERSCHUTZ

BSW = Bündnis Sahra Wagenknecht - Vernunft und Gerechtigkeit

926.9 Briefwahlbezirk III

	Anzahl	Prozent
CDU	245	33,75 %
GRÜNE	100	13,77 %
SPD	165	22,73 %
AfD	72	9,92 %
FDP	30	4,13 %
DIE LINKE	9	1,24 %
Die PARTEI	13	1,79 %
Tierschutzpartei	15	2,07 %
PIRATEN	3	0,41 %
Volt	18	2,48 %
FAMILIE	3	0,41 %
FREIE WÄHLER	8	1,10 %
ÖDP	1	0,14 %
BIG	0	0,00 %
MERA25	0	0,00 %
TIERSCHUTZ hier!	2	0,28 %
PdH	1	0,14 %
HEIMAT	0	0,00 %
Bündnis C	0	0,00 %
Verjüngungsforschung	1	0,14 %
MENSCHLICHE WELT	1	0,14 %
MLPD	0	0,00 %
DKP	0	0,00 %
SGP	0	0,00 %
ABG	0	0,00 %
dieBasis	1	0,14 %
BÜNDNIS DEUTSCHLAND	2	0,28 %
BSW	24	3,31 %
DAVA	3	0,41 %
KLIMALISTE	1	0,14 %
LETZTE GENERATION	1	0,14 %
PDV	0	0,00 %
PdF	6	0,83 %
V-Partei ³	1	0,14 %

Stadt Löhne - 926.9 Briefwahlbezirk III Europawahl 09.06.2024

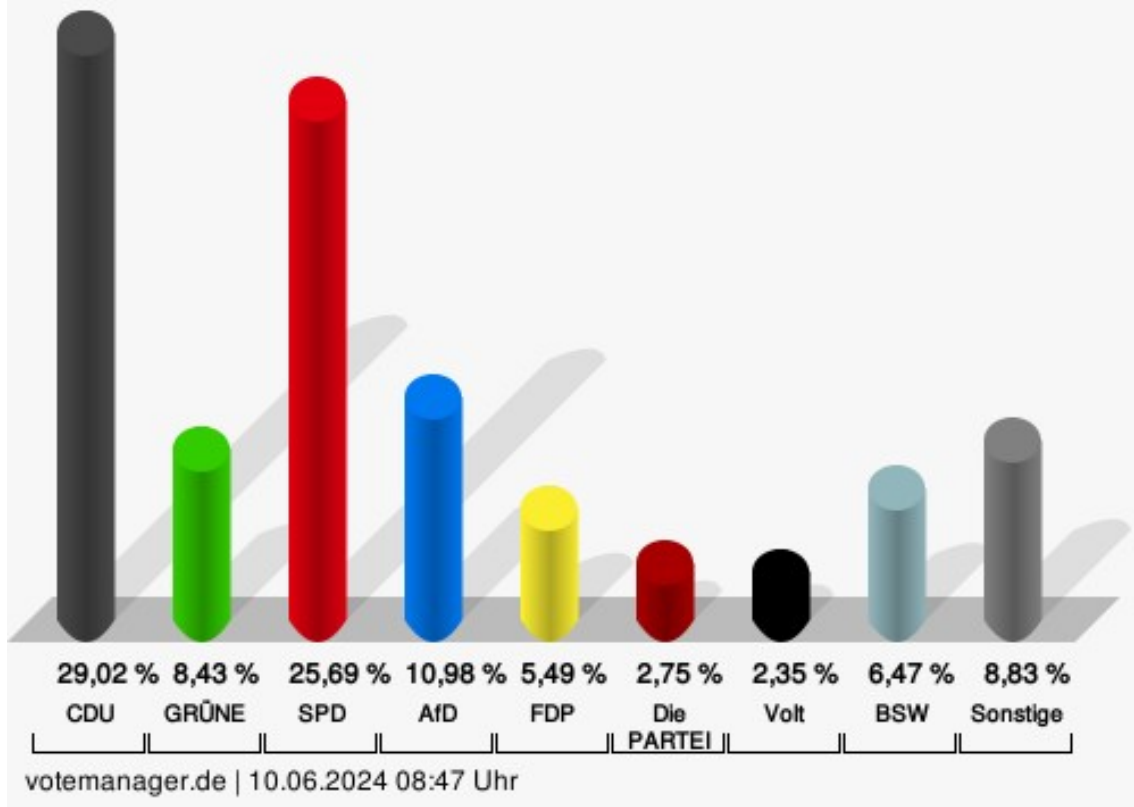


CDU = Christlich Demokratische Union Deutschlands
GRÜNE = BÜNDNIS 90/DIE GRÜNEN
SPD = Sozialdemokratische Partei Deutschlands
AfD = Alternative für Deutschland
FDP = Freie Demokratische Partei
Tierschutzpartei = PARTEI MENSCH UMWELT TIERSCHUTZ
Volt = Volt Deutschland
BSW = Bündnis Sahra Wagenknecht - Vernunft und Gerechtigkeit

927.9 Briefwahlbezirk IV

	Anzahl	Prozent
CDU	148	29,02 %
GRÜNE	43	8,43 %
SPD	131	25,69 %
AfD	56	10,98 %
FDP	28	5,49 %
DIE LINKE	4	0,78 %
Die PARTEI	14	2,75 %
Tierschutzpartei	11	2,16 %
PIRATEN	2	0,39 %
Volt	12	2,35 %
FAMILIE	4	0,78 %
FREIE WÄHLER	10	1,96 %
ÖDP	0	0,00 %
BIG	0	0,00 %
MERA25	1	0,20 %
TIERSCHUTZ hier!	2	0,39 %
PdH	0	0,00 %
HEIMAT	0	0,00 %
Bündnis C	2	0,39 %
Verjüngungsforschung	1	0,20 %
MENSCHLICHE WELT	1	0,20 %
MLPD	0	0,00 %
DKP	0	0,00 %
SGP	0	0,00 %
ABG	1	0,20 %
dieBasis	1	0,20 %
BÜNDNIS DEUTSCHLAND	0	0,00 %
BSW	33	6,47 %
DAVA	4	0,78 %
KLIMALISTE	0	0,00 %
LETZTE GENERATION	0	0,00 %
PDV	0	0,00 %
PdF	0	0,00 %
V-Partei ³	1	0,20 %

Stadt Löhne - 927.9 Briefwahlbezirk IV Europawahl 09.06.2024



CDU = Christlich Demokratische Union Deutschlands

GRÜNE = BÜNDNIS 90/DIE GRÜNEN

SPD = Sozialdemokratische Partei Deutschlands

AfD = Alternative für Deutschland

FDP = Freie Demokratische Partei

Die PARTEI = Partei für Arbeit, Rechtsstaat, Tierschutz, Elitenförderung und basisdemokratische Initiative

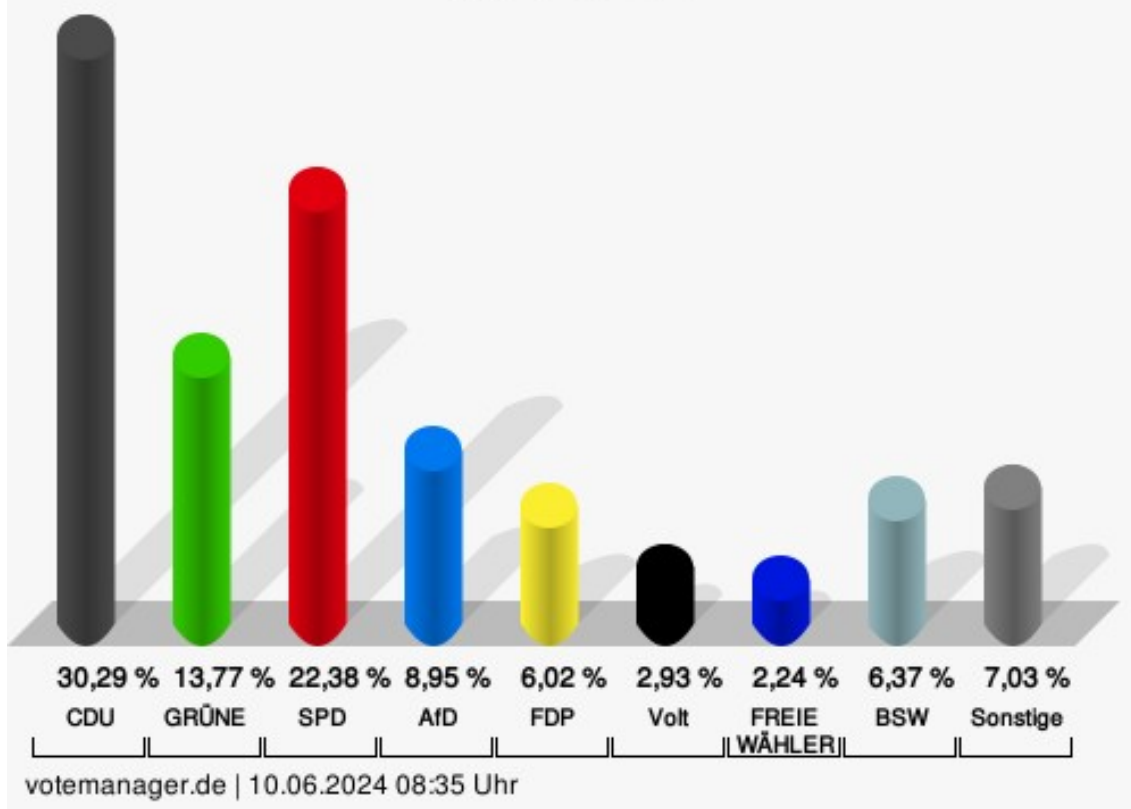
Volt = Volt Deutschland

BSW = Bündnis Sahra Wagenknecht - Vernunft und Gerechtigkeit

928.9 Briefwahlbezirk V

	Anzahl	Prozent
CDU	176	30,29 %
GRÜNE	80	13,77 %
SPD	130	22,38 %
AfD	52	8,95 %
FDP	35	6,02 %
DIE LINKE	6	1,03 %
Die PARTEI	9	1,55 %
Tierschutzpartei	11	1,89 %
PIRATEN	2	0,34 %
Volt	17	2,93 %
FAMILIE	2	0,34 %
FREIE WÄHLER	13	2,24 %
ÖDP	1	0,17 %
BIG	0	0,00 %
MERA25	1	0,17 %
TIERSCHUTZ hier!	2	0,34 %
PdH	0	0,00 %
HEIMAT	0	0,00 %
Bündnis C	0	0,00 %
Verjüngungsforschung	0	0,00 %
MENSCHLICHE WELT	1	0,17 %
MLPD	0	0,00 %
DKP	0	0,00 %
SGP	0	0,00 %
ABG	0	0,00 %
dieBasis	2	0,34 %
BÜNDNIS DEUTSCHLAND	0	0,00 %
BSW	37	6,37 %
DAVA	0	0,00 %
KLIMALISTE	0	0,00 %
LETZTE GENERATION	0	0,00 %
PDV	0	0,00 %
PdF	4	0,69 %
V-Partei ³	0	0,00 %

Stadt Löhne - 928.9 Briefwahlbezirk V Europawahl 09.06.2024

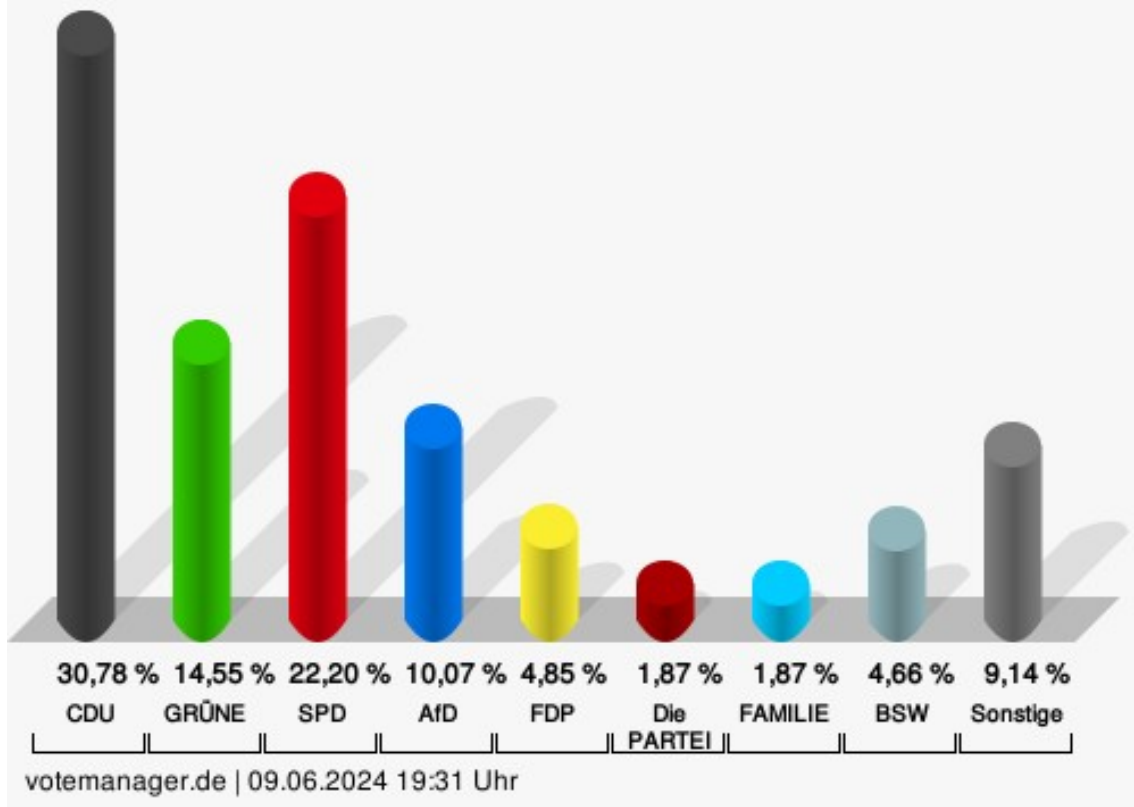


CDU = Christlich Demokratische Union Deutschlands
GRÜNE = BÜNDNIS 90/DIE GRÜNEN
SPD = Sozialdemokratische Partei Deutschlands
AfD = Alternative für Deutschland
FDP = Freie Demokratische Partei
Volt = Volt Deutschland
BSW = Bündnis Sahra Wagenknecht - Vernunft und Gerechtigkeit

929.9 Briefwahlbezirk VI

	Anzahl	Prozent
CDU	165	30,78 %
GRÜNE	78	14,55 %
SPD	119	22,20 %
AfD	54	10,07 %
FDP	26	4,85 %
DIE LINKE	6	1,12 %
Die PARTEI	10	1,87 %
Tierschutzpartei	8	1,49 %
PIRATEN	1	0,19 %
Volt	7	1,31 %
FAMILIE	10	1,87 %
FREIE WÄHLER	2	0,37 %
ÖDP	5	0,93 %
BIG	0	0,00 %
MERA25	0	0,00 %
TIERSCHUTZ hier!	2	0,37 %
PdH	2	0,37 %
HEIMAT	0	0,00 %
Bündnis C	0	0,00 %
Verjüngungsforschung	0	0,00 %
MENSCHLICHE WELT	2	0,37 %
MLPD	0	0,00 %
DKP	0	0,00 %
SGP	0	0,00 %
ABG	1	0,19 %
dieBasis	0	0,00 %
BÜNDNIS DEUTSCHLAND	2	0,37 %
BSW	25	4,66 %
DAVA	1	0,19 %
KLIMALISTE	0	0,00 %
LETZTE GENERATION	1	0,19 %
PDV	2	0,37 %
PdF	4	0,75 %
V-Partei ³	3	0,56 %

Stadt Löhne - 929.9 Briefwahlbezirk VI Europawahl 09.06.2024



CDU = Christlich Demokratische Union Deutschlands

GRÜNE = BÜNDNIS 90/DIE GRÜNEN

SPD = Sozialdemokratische Partei Deutschlands

AfD = Alternative für Deutschland

FDP = Freie Demokratische Partei

Die PARTEI = Partei für Arbeit, Rechtsstaat, Tierschutz, Elitenförderung und basisdemokratische Initiative

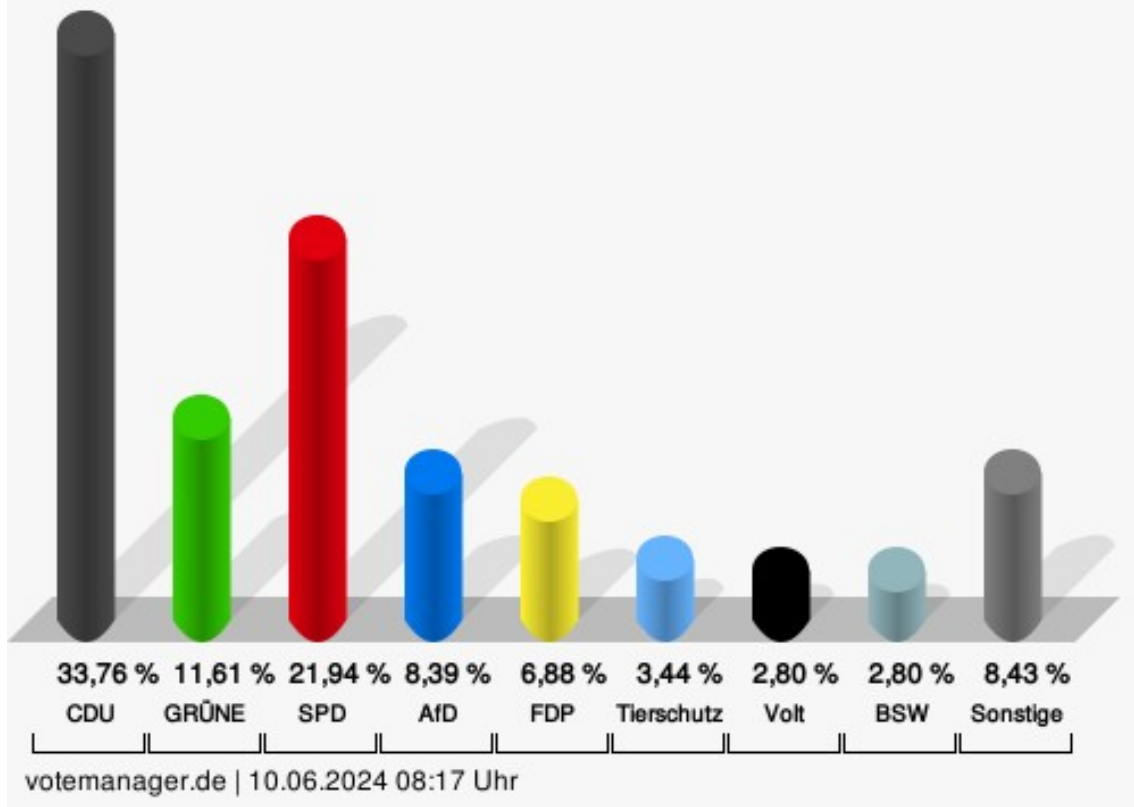
FAMILIE = Familien-Partei Deutschlands

BSW = Bündnis Sahra Wagenknecht - Vernunft und Gerechtigkeit

930.9 Briefwahlbezirk VII

	Anzahl	Prozent
CDU	157	33,76 %
GRÜNE	54	11,61 %
SPD	102	21,94 %
AfD	39	8,39 %
FDP	32	6,88 %
DIE LINKE	10	2,15 %
Die PARTEI	4	0,86 %
Tierschutzpartei	16	3,44 %
PIRATEN	3	0,65 %
Volt	13	2,80 %
FAMILIE	1	0,22 %
FREIE WÄHLER	5	1,08 %
ÖDP	2	0,43 %
BIG	0	0,00 %
MERA25	0	0,00 %
TIERSCHUTZ hier!	0	0,00 %
PdH	3	0,65 %
HEIMAT	0	0,00 %
Bündnis C	1	0,22 %
Verjüngungsforschung	1	0,22 %
MENSCHLICHE WELT	2	0,43 %
MLPD	0	0,00 %
DKP	0	0,00 %
SGP	0	0,00 %
ABG	0	0,00 %
dieBasis	1	0,22 %
BÜNDNIS DEUTSCHLAND	0	0,00 %
BSW	13	2,80 %
DAVA	1	0,22 %
KLIMALISTE	0	0,00 %
LETZTE GENERATION	0	0,00 %
PDV	1	0,22 %
PdF	4	0,86 %
V-Partei ³	0	0,00 %

Stadt Löhne - 930.9 Briefwahlbezirk VII
Europawahl 09.06.2024

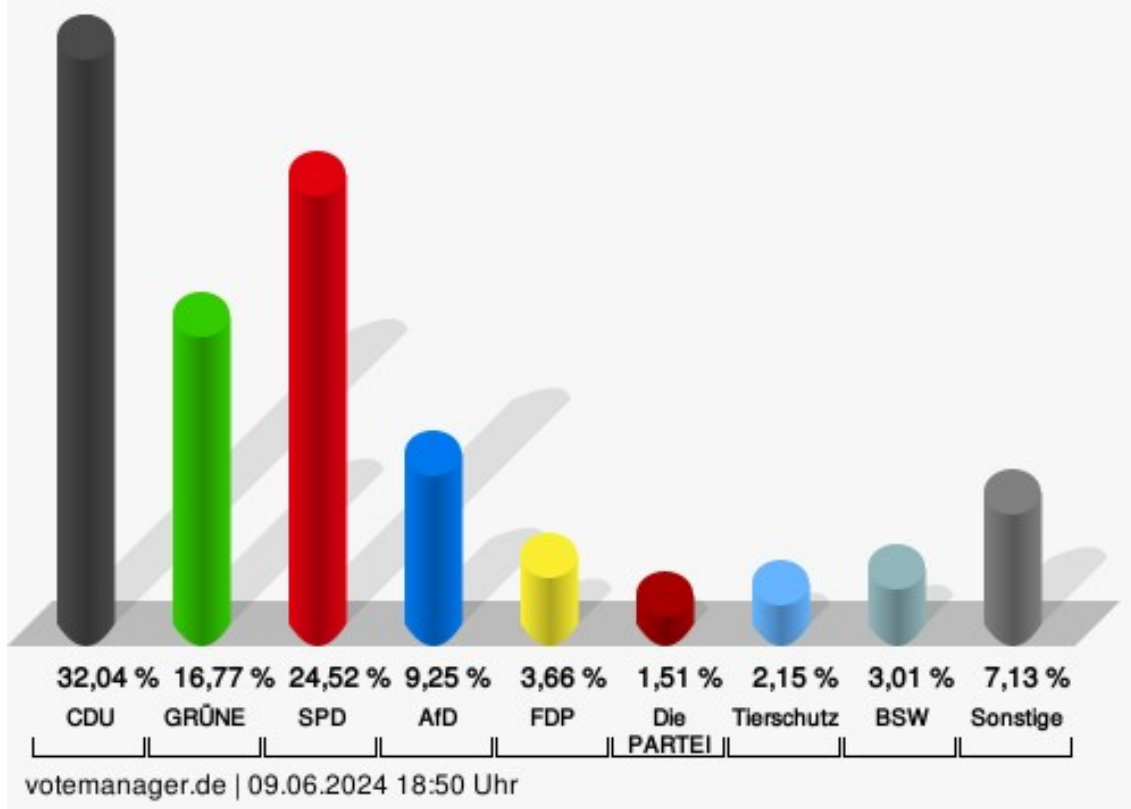


CDU = Christlich Demokratische Union Deutschlands
GRÜNE = BÜNDNIS 90/DIE GRÜNEN
SPD = Sozialdemokratische Partei Deutschlands
AfD = Alternative für Deutschland
FDP = Freie Demokratische Partei
Tierschutzpartei = PARTEI MENSCH UMWELT TIERSCHUTZ
Volt = Volt Deutschland
BSW = Bündnis Sahra Wagenknecht - Vernunft und Gerechtigkeit

931.9 Briefwahlbezirk VIII

	Anzahl	Prozent
CDU	149	32,04 %
GRÜNE	78	16,77 %
SPD	114	24,52 %
AfD	43	9,25 %
FDP	17	3,66 %
DIE LINKE	2	0,43 %
Die PARTEI	7	1,51 %
Tierschutzpartei	10	2,15 %
PIRATEN	2	0,43 %
Volt	4	0,86 %
FAMILIE	1	0,22 %
FREIE WÄHLER	5	1,08 %
ÖDP	0	0,00 %
BIG	2	0,43 %
MERA25	1	0,22 %
TIERSCHUTZ hier!	0	0,00 %
PdH	0	0,00 %
HEIMAT	0	0,00 %
Bündnis C	1	0,22 %
Verjüngungsforschung	0	0,00 %
MENSCHLICHE WELT	1	0,22 %
MLPD	0	0,00 %
DKP	1	0,22 %
SGP	0	0,00 %
ABG	0	0,00 %
dieBasis	0	0,00 %
BÜNDNIS DEUTSCHLAND	2	0,43 %
BSW	14	3,01 %
DAVA	2	0,43 %
KLIMALISTE	0	0,00 %
LETZTE GENERATION	2	0,43 %
PDV	0	0,00 %
PdF	6	1,29 %
V-Partei ³	1	0,22 %

Stadt Löhne - 931.9 Briefwahlbezirk VIII Europawahl 09.06.2024



CDU = Christlich Demokratische Union Deutschlands

GRÜNE = BÜNDNIS 90/DIE GRÜNEN

SPD = Sozialdemokratische Partei Deutschlands

AfD = Alternative für Deutschland

FDP = Freie Demokratische Partei

Die PARTEI = Partei für Arbeit, Rechtsstaat, Tierschutz, Elitenförderung und basisdemokratische Initiative

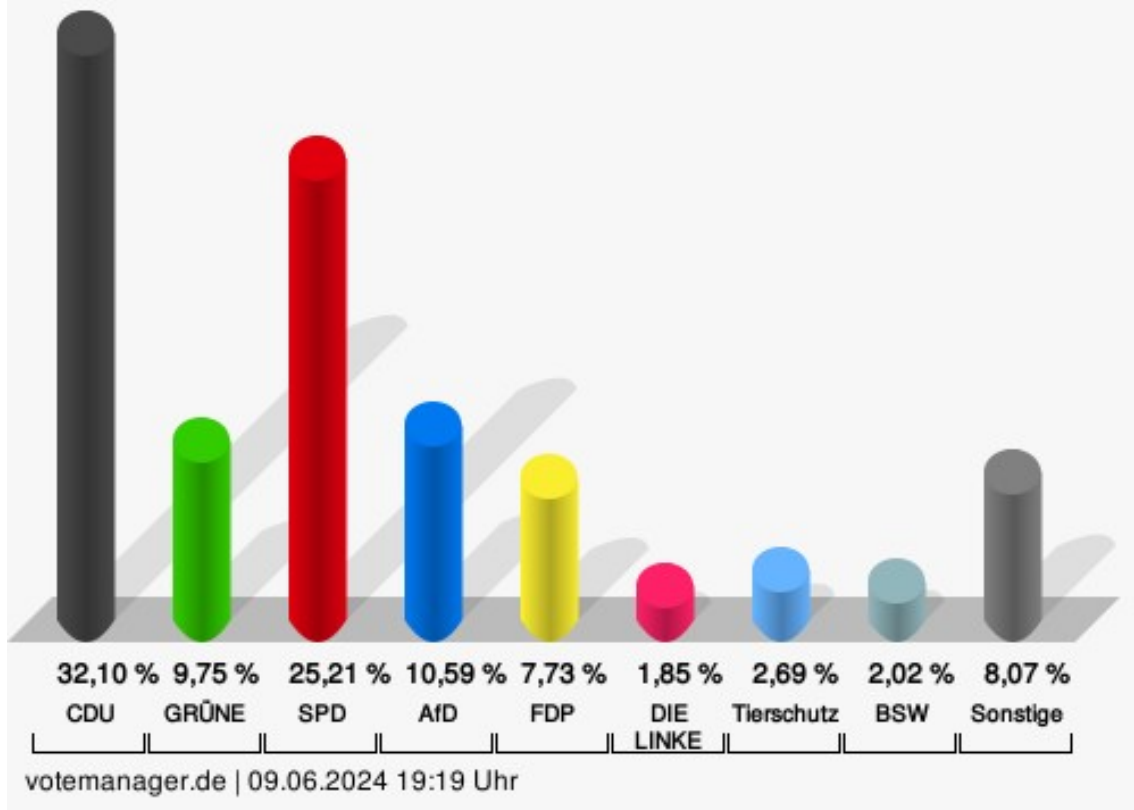
Tierschutzpartei = PARTEI MENSCH UMWELT TIERSCHUTZ

BSW = Bündnis Sahra Wagenknecht - Vernunft und Gerechtigkeit

932.9 Briefwahlbezirk IX

	Anzahl	Prozent
CDU	191	32,10 %
GRÜNE	58	9,75 %
SPD	150	25,21 %
AfD	63	10,59 %
FDP	46	7,73 %
DIE LINKE	11	1,85 %
Die PARTEI	5	0,84 %
Tierschutzpartei	16	2,69 %
PIRATEN	1	0,17 %
Volt	9	1,51 %
FAMILIE	3	0,50 %
FREIE WÄHLER	5	0,84 %
ÖDP	3	0,50 %
BIG	1	0,17 %
MERA25	2	0,34 %
TIERSCHUTZ hier!	2	0,34 %
PdH	1	0,17 %
HEIMAT	0	0,00 %
Bündnis C	1	0,17 %
Verjüngungsforschung	0	0,00 %
MENSCHLICHE WELT	0	0,00 %
MLPD	0	0,00 %
DKP	0	0,00 %
SGP	0	0,00 %
ABG	0	0,00 %
dieBasis	0	0,00 %
BÜNDNIS DEUTSCHLAND	4	0,67 %
BSW	12	2,02 %
DAVA	5	0,84 %
KLIMALISTE	0	0,00 %
LETZTE GENERATION	2	0,34 %
PDV	0	0,00 %
PdF	4	0,67 %
V-Partei ³	0	0,00 %

Stadt Löhne - 932.9 Briefwahlbezirk IX
Europawahl 09.06.2024

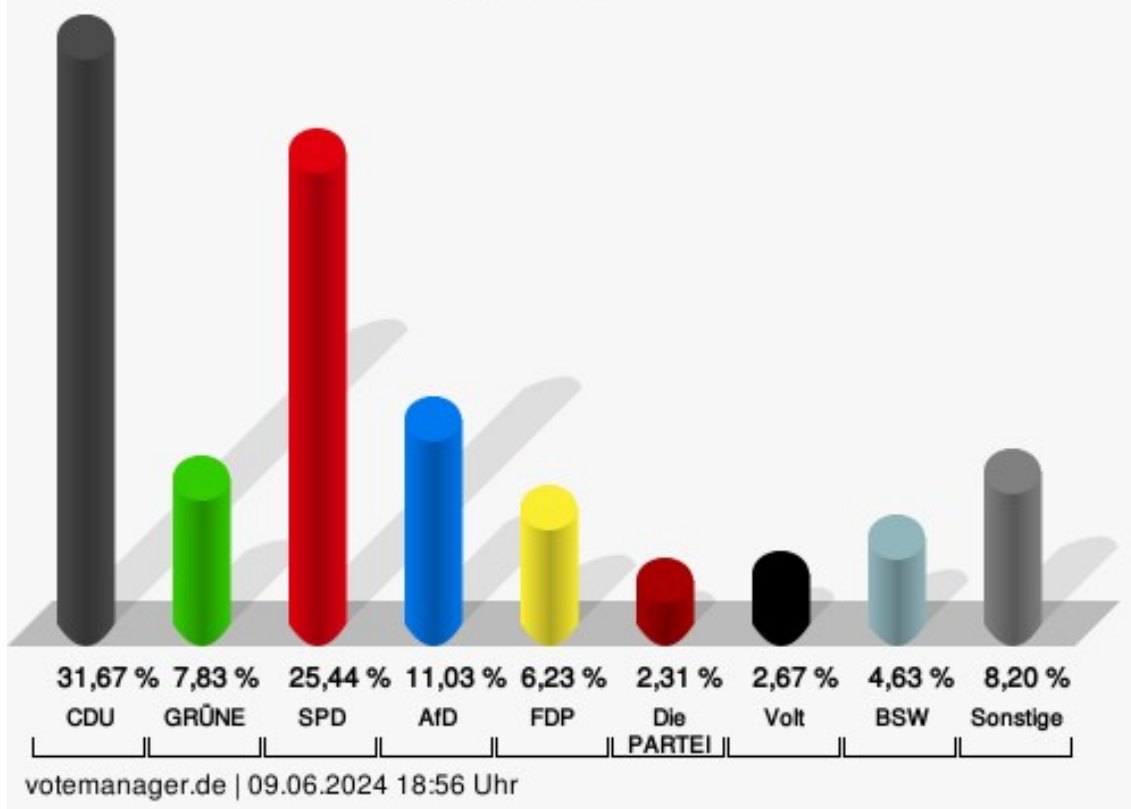


CDU = Christlich Demokratische Union Deutschlands
GRÜNE = BÜNDNIS 90/DIE GRÜNEN
SPD = Sozialdemokratische Partei Deutschlands
AfD = Alternative für Deutschland
FDP = Freie Demokratische Partei
Tierschutzpartei = PARTEI MENSCH UMWELT TIERSCHUTZ
BSW = Bündnis Sahra Wagenknecht - Vernunft und Gerechtigkeit

933.9 Briefwahlbezirk X

	Anzahl	Prozent
CDU	178	31,67 %
GRÜNE	44	7,83 %
SPD	143	25,44 %
AfD	62	11,03 %
FDP	35	6,23 %
DIE LINKE	6	1,07 %
Die PARTEI	13	2,31 %
Tierschutzpartei	7	1,25 %
PIRATEN	3	0,53 %
Volt	15	2,67 %
FAMILIE	6	1,07 %
FREIE WÄHLER	7	1,25 %
ÖDP	2	0,36 %
BIG	0	0,00 %
MERA25	0	0,00 %
TIERSCHUTZ hier!	0	0,00 %
PdH	2	0,36 %
HEIMAT	1	0,18 %
Bündnis C	0	0,00 %
Verjüngungsforschung	0	0,00 %
MENSCHLICHE WELT	4	0,71 %
MLPD	0	0,00 %
DKP	0	0,00 %
SGP	1	0,18 %
ABG	0	0,00 %
dieBasis	0	0,00 %
BÜNDNIS DEUTSCHLAND	0	0,00 %
BSW	26	4,63 %
DAVA	3	0,53 %
KLIMALISTE	0	0,00 %
LETZTE GENERATION	1	0,18 %
PDV	0	0,00 %
PdF	3	0,53 %
V-Partei ³	0	0,00 %

Stadt Löhne - 933.9 Briefwahlbezirk X Europawahl 09.06.2024



CDU = Christlich Demokratische Union Deutschlands

GRÜNE = BÜNDNIS 90/DIE GRÜNEN

SPD = Sozialdemokratische Partei Deutschlands

AfD = Alternative für Deutschland

FDP = Freie Demokratische Partei

Die PARTEI = Partei für Arbeit, Rechtsstaat, Tierschutz, Elitenförderung und basisdemokratische Initiative

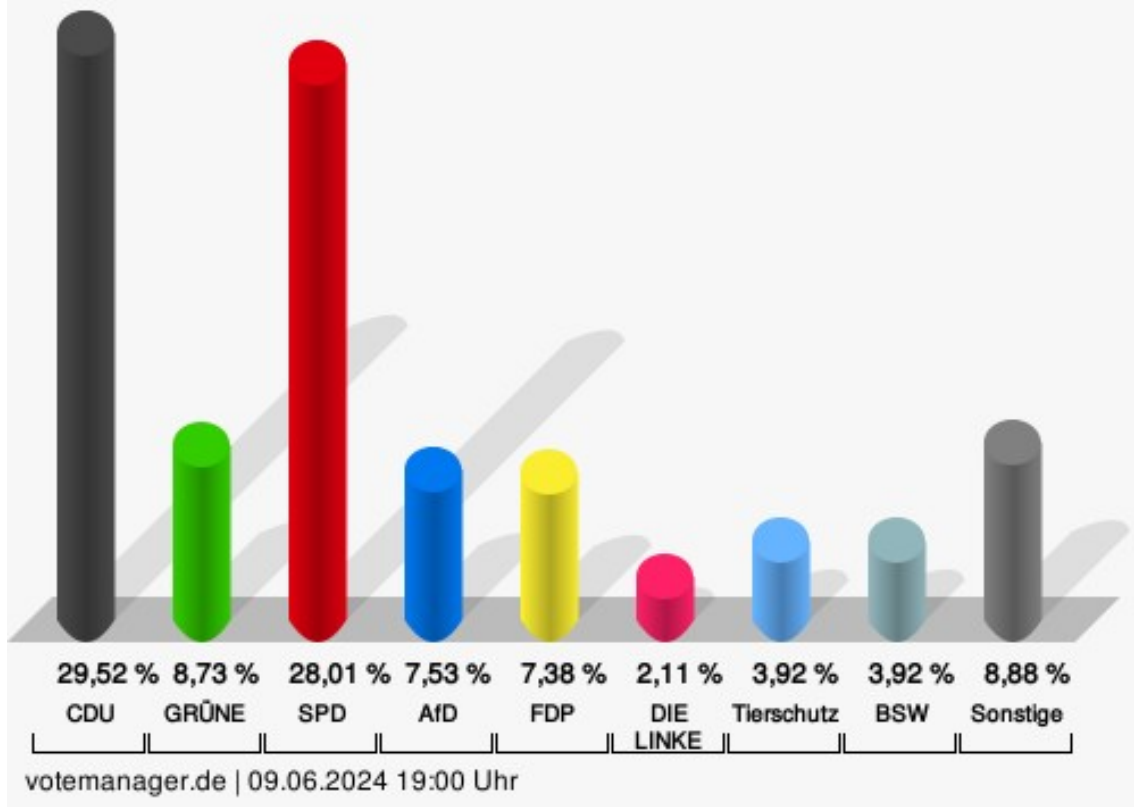
Volt = Volt Deutschland

BSW = Bündnis Sahra Wagenknecht - Vernunft und Gerechtigkeit

934.9 Briefwahlbezirk XI

	Anzahl	Prozent
CDU	196	29,52 %
GRÜNE	58	8,73 %
SPD	186	28,01 %
AfD	50	7,53 %
FDP	49	7,38 %
DIE LINKE	14	2,11 %
Die PARTEI	10	1,51 %
Tierschutzpartei	26	3,92 %
PIRATEN	2	0,30 %
Volt	11	1,66 %
FAMILIE	1	0,15 %
FREIE WÄHLER	9	1,36 %
ÖDP	1	0,15 %
BIG	0	0,00 %
MERA25	2	0,30 %
TIERSCHUTZ hier!	4	0,60 %
PdH	2	0,30 %
HEIMAT	1	0,15 %
Bündnis C	3	0,45 %
Verjüngungsforschung	0	0,00 %
MENSCHLICHE WELT	0	0,00 %
MLPD	0	0,00 %
DKP	0	0,00 %
SGP	0	0,00 %
ABG	0	0,00 %
dieBasis	3	0,45 %
BÜNDNIS DEUTSCHLAND	2	0,30 %
BSW	26	3,92 %
DAVA	3	0,45 %
KLIMALISTE	1	0,15 %
LETZTE GENERATION	0	0,00 %
PDV	0	0,00 %
PdF	2	0,30 %
V-Partei ³	2	0,30 %

Stadt Löhne - 934.9 Briefwahlbezirk XI Europawahl 09.06.2024



CDU = Christlich Demokratische Union Deutschlands
GRÜNE = BÜNDNIS 90/DIE GRÜNEN
SPD = Sozialdemokratische Partei Deutschlands
AfD = Alternative für Deutschland
FDP = Freie Demokratische Partei
Tierschutzpartei = PARTEI MENSCH UMWELT TIERSCHUTZ
BSW = Bündnis Sahra Wagenknecht - Vernunft und Gerechtigkeit

Übersicht Wahlbezirke

Zusammenstellung der Ergebnisse nach Wahlbezirken

Wahlbezirk	Stimmen	Wahlberechtigte	Wahlteiligung	gültig	CD	GR	SPI	AfD	FDI	DIE LIN	Die PARTEI	Tierschutzpartei	PIR	Voll	FAI	FRI WÄLEF	ÖD	BIG	ME	Tierhier	PdF	HEMA	Bürger	Verjüngungsforsch	MEWE	MLI	DKI	SG	AB	die Basis	BÜNDNIS	BS	DA	KLI	LET	PD	PdF	V-Partei ³
01. Grugeschgar Halgerterr	607	716	707	197	73	135	139	33	10	13	15	2	12	7	3	3	0	1	3	0	0	4	0	1	0	0	0	0	3	3	38	3	0	1	1	7	0	
	44,58%	727,86%	73,39%	109,66%	671,41%	184,21%	120,28%	171,70%	99,90%	420,42%	0,00%	140,42%	0,00%	0,00%	420,00%	0,00%	570,00%	0,00%	140,00%	0,00%	0,00%	0,00%	0,00%	0,00%	0,00%	0,00%	0,00%	0,00%	420,00%	425,37%	370,42%	0,00%	140,00%	140,99%	0,00%			
02. Grugeschgar Ostgeresch	631	671	666	189	51	157	127	26	9	18	6	1	5	2	4	1	0	0	4	0	0	0	0	1	0	0	2	0	1	3	44	7	2	0	4	0	2	
	41,10%	228,38%	623,57%	907,30%	1352,70%	900,150%	750,300%	600,150%	0,00%	0,00%	600,00%	0,00%	0,00%	0,00%	600,00%	0,00%	0,00%	0,00%	150,00%	0,00%	0,00%	0,00%	0,00%	0,00%	0,00%	0,00%	0,00%	0,00%	150,00%	456,61%	611,05%	300,00%	600,00%	0,00%	30,00%			
03. Grugeschgar Ostgeresch	563	643	639	180	60	143	123	36	4	16	6	3	10	3	4	1	1	2	4	2	0	5	0	0	0	0	0	2	4	1	21	0	0	0	0	6	2	
	41,10%	328,17%	322,38%	255,63%	632,50%	940,47%	1560,47%	630,16%	160,31%	630,31%	0,00%	780,00%	0,00%	0,00%	0,00%	0,00%	0,00%	0,00%	0,00%	0,00%	0,00%	0,00%	0,00%	0,00%	0,00%	0,00%	0,00%	0,00%	310,63%	163,29%	0,00%	0,00%	0,00%	0,00%	940,31%			
04. Bergetolgar Gesgeresch	575	606	601	176	40	139	108	31	12	8	8	2	8	5	3	2	0	2	3	0	1	0	1	1	0	0	0	0	2	4	36	1	0	1	2	5	0	
	38,49%	129,28%	623,13%	975,16%	2001,33%	330,33%	330,33%	330,83%	500,33%	0,00%	330,50%	0,00%	170,00%	0,00%	330,50%	0,00%	170,00%	0,00%	170,00%	0,00%	0,00%	0,00%	0,00%	0,00%	0,00%	0,00%	0,00%	0,00%	0,00%	330,67%	990,17%	0,00%	170,00%	170,33%	830,00%			
05. Bergetolgar Gesgeresch	615	648	641	140	58	140	141	23	22	17	6	3	20	4	4	0	0	0	3	1	0	0	0	1	1	0	0	1	3	8	37	4	0	2	0	2	0	
	40,12%	921,84%	921,84%	2182,00%	593,43%	650,94%	473,12%	620,62%	0,00%	0,00%	0,00%	470,16%	0,00%	0,00%	0,00%	470,16%	0,00%	0,00%	0,00%	0,00%	0,00%	0,00%	0,00%	0,00%	0,00%	0,00%	0,00%	0,00%	160,47%	255,77%	770,62%	0,00%	310,00%	310,00%	0,00%			

Wa- be- zirk	Sta- be- rech- tig- te	Wa- be- rech- tig- te	gü- lig- gur	CD	GR	SPI	AfD	FDI	DIE LIN	Die PAI TEI	Tier sch par- tei	PIR TEI	Vol	FAI	FRI WÄ LEF	ÖD	BIG	ME	TIE hier	PdF	HE MA	Bür nis C	Ver jün- gun- for- sch	ME WE	MLI	DKI	SG	AB	die- Ba- sis	BÜ- NIS DEI TSC LAN	BS	DA	KLI MA	LET GE- RAT- IO	PD	PdF	V- Par- tei ³	
06. Grugeschgar Golgerfeld	ein 239	34,109	423	421	104	28	86	113	24	6	7	7	1	12	4	3	2	0	0	0	1	0	2	0	0	0	0	0	0	2	1	14	2	0	0	0	2	0
		%	%	%	%	%	%	%	%	%	%	%	%	%	%	%	%	%	%	%	%	%	%	%	%	%	%	%	%	%	%	%	%	%	%	%	%	%
07. Grugeschgar Golgerfeld	ein 303	39,109	510	507	142	36	118	80	24	13	13	7	4	15	3	2	0	6	1	3	1	0	1	0	1	0	0	0	4	23	6	0	0	0	0	0	2	
		%	%	%	%	%	%	%	%	%	%	%	%	%	%	%	%	%	%	%	%	%	%	%	%	%	%	%	%	%	%	%	%	%	%	%	%	%
08. Feuerger- weilger hau Golgerfeld	ein 454	42,988	625	613	153	43	120	126	24	25	14	10	2	10	4	3	2	1	1	1	0	0	1	1	0	0	0	1	4	1	55	5	1	0	1	4	0	
		%	%	%	%	%	%	%	%	%	%	%	%	%	%	%	%	%	%	%	%	%	%	%	%	%	%	%	%	%	%	%	%	%	%	%	%	%
09. Goethegar- schger	ein 282	35,809	459	457	83	37	89	106	25	24	15	10	2	10	3	5	2	0	0	2	1	0	7	0	0	0	0	0	1	2	25	6	0	0	2	0	0	
		%	%	%	%	%	%	%	%	%	%	%	%	%	%	%	%	%	%	%	%	%	%	%	%	%	%	%	%	%	%	%	%	%	%	%	%	%
10. Goethegar- schger	ein 391	31,798	441	436	111	44	54	116	24	17	6	4	1	9	1	3	2	0	0	1	1	0	0	0	0	0	1	0	2	3	31	1	0	0	0	4	0	
		%	%	%	%	%	%	%	%	%	%	%	%	%	%	%	%	%	%	%	%	%	%	%	%	%	%	%	%	%	%	%	%	%	%	%	%	%
11. Gerdegar- hau Luk	ein 244	39,299	488	485	142	38	94	93	21	18	13	5	3	10	2	0	1	2	3	1	1	0	5	0	0	0	0	0	6	25	0	0	0	0	2	0		
		%	%	%	%	%	%	%	%	%	%	%	%	%	%	%	%	%	%	%	%	%	%	%	%	%	%	%	%	%	%	%	%	%	%	%	%	%

Wa- be- zirk	Sta- ge- gan- ger	Wa- be- rech- tigt	Wa- be- tei- lig- gur	göl- tig	CD	GR	SPI	AfD	FDI	DIE LIN	Die PA TEI	Tier sch par tei	PIR TEI	Vol	FAI	FRI WÄ LEF	ÖD	BIG	ME	TIE hier	PdF	HE MA	Bür nis C	Ver jün- gun- for- sch	ME WE	MLI	DKI	SG	AB	die- Ba- sis	BÜ- NIS DEI TSC LAN	BS	DA	KLI MA	LET GE- RA- TIO	PD	PdF	V- Par- tei ³	
12.	ein- Mus- der Sta- ger Löh	284	518	507	105	51	114	112	26	17	13	10	0	9	3	4	2	0	2	2	0	0	1	1	0	0	0	0	0	0	0	2	21	5	0	1	0	5	1
		40,3%	87,8%	80,7%	10,2%	22,4%	102,9%	105,1%	26,1%	17,3%	13,5%	10,6%	0,0%	9,7%	3,5%	4,9%	2,3%	0,0%	2,0%	2,0%	0,0%	0,0%	1,2%	1,2%	0,0%	0,0%	0,0%	0,0%	0,0%	0,0%	2,3%	21,5%	5,0%	0,0%	1,0%	0,0%	5,9%	1,2%	
13.	ein- Gru- sch- ger Löh Bah- hof	217	499	497	125	41	126	92	18	13	10	9	4	5	3	6	1	0	2	2	1	0	2	0	0	0	0	1	0	0	0	3	24	7	0	1	0	1	0
		41,0%	99,6%	98,5%	15,8%	25,3%	35,8%	51,3%	18,2%	13,2%	10,1%	9,8%	4,8%	5,0%	3,6%	6,1%	1,0%	0,0%	2,4%	2,4%	1,0%	0,0%	2,4%	0,0%	0,0%	0,0%	1,2%	0,0%	0,0%	0,0%	3,6%	24,7%	7,0%	0,0%	1,0%	0,0%	1,0%	0,0%	
14.	ein- Gru- sch- ger Löh Bah- hof	080	365	361	85	20	48	101	16	8	14	8	2	7	3	0	2	3	0	2	1	0	1	0	1	0	0	0	1	2	2	23	6	1	0	1	3	0	
		33,8%	98,9%	98,3%	10,5%	4,3%	27,9%	84,4%	16,4%	8,2%	14,2%	8,2%	2,5%	7,9%	3,0%	0,0%	2,5%	3,0%	0,0%	2,8%	1,0%	0,0%	1,2%	0,0%	1,2%	0,0%	0,0%	1,2%	2,5%	2,5%	23,6%	6,1%	1,0%	0,0%	1,0%	3,0%	0,0%		
15.	ein- Job- cen- ger Her- ford	172	442	435	87	27	73	112	21	20	13	3	3	11	3	0	3	0	2	1	1	1	1	0	0	0	0	1	0	1	0	32	12	0	0	0	6	1	
		37,7%	98,4%	97,5%	10,6%	21,6%	75,7%	105,8%	21,8%	20,6%	13,9%	3,3%	3,3%	11,5%	3,6%	0,0%	3,6%	0,0%	2,3%	1,1%	1,1%	1,1%	0,0%	0,0%	0,0%	0,0%	1,2%	0,0%	1,2%	0,0%	32,0%	12,0%	0,0%	0,0%	0,0%	6,0%	1,0%		
16.	ein- Stä- ge- sch- ger Rea- sch Löh	273	499	493	102	39	101	124	28	14	6	6	4	8	4	3	2	0	0	1	2	0	1	0	0	0	0	0	1	0	3	1	38	1	0	0	0	4	0
		39,2%	98,8%	98,0%	10,7%	20,4%	25,1%	155,6%	28,4%	14,2%	6,2%	6,2%	4,8%	8,1%	4,1%	3,4%	2,4%	0,0%	0,0%	1,4%	2,4%	0,0%	1,4%	0,0%	0,0%	0,0%	1,2%	0,0%	3,6%	1,0%	38,1%	1,0%	0,0%	0,0%	0,0%	4,0%	0,0%		

Wa- be- zirk	Sta- ge- sch- ger	Wa- be- rech- tig- te	Wa- be- tei- lig- er	gü- tig	CD	GR	SPI	AfD	FDI	DIE LIN	Die PAI TEL	Tier- sch- par- tei	PIR	Vol	FAI	FRI WÄ LEF	ÖD	BIG	ME	TIE hier	PdF	HE MA	Bür- nis C	Ver- jün- gun- for- sch	ME WE	MLI	DKI	SG	AB	die- Ba- sis	BÜ- NIS DEI TSC LAN	BS	DA	KLI MA	LET GE- RA- TIO	PD	PdF	V- Par- tei ³		
17.	ein- Stä- ge- sch- ger Rea- sch Löh	213	459	455	120	31	96	97	15	11	10	7	3	13	1	3	1	0	0	2	0	0	4	0	1	0	0	0	0	1	1	1	32	4	1	0	0	0	0	
		37,809	126,376	126,376	821,121	323,302	422,201	540,662	860,220	660,220	0,000	440,000	0,000	880,000	220,000	0,000	0,000	0,000	0,000	0,000	220,000	0,000	0,000	0,000	220,000	0,000	0,000	0,000	220,000	227,030	880,220	0,000	0,000	0,000	0,000	0,000	0,000	0,000	0,000	
		%	%	%	%	%	%	%	%	%	%	%	%	%	%	%	%	%	%	%	%	%	%	%	%	%	%	%	%	%	%	%	%	%	%	%	%	%	%	%
18.	ein- Gru- sch- ger Löh Ort	193	488	487	138	41	113	93	18	9	9	11	1	4	3	4	2	0	0	1	0	1	0	0	1	0	0	0	1	3	3	19	2	0	0	2	8	0		
		40,999	128,348	128,348	423,209	103,701	851,852	260,210	820,620	820,410	0,000	210,000	0,000	210,000	0,000	210,000	0,000	0,000	0,000	210,000	0,000	0,000	0,000	0,000	210,000	0,000	0,000	0,000	210,620	623,900	410,000	0,000	0,000	411,640	0,000	0,000	0,000	0,000		
		%	%	%	%	%	%	%	%	%	%	%	%	%	%	%	%	%	%	%	%	%	%	%	%	%	%	%	%	%	%	%	%	%	%	%	%	%	%	%
19.	ein- Stä- ge- sch- ger Rea- sch Löh	345	487	485	126	29	71	131	17	8	7	9	4	12	6	6	1	0	1	4	3	1	1	0	1	0	0	0	0	1	8	32	2	0	2	2	0	0		
		36,299	125,985	125,985	984,627	013,511	651,441	860,822	471,241	240,210	0,000	210,820	620,210	210,000	210,820	620,210	210,000	0,000	0,000	0,000	210,000	0,000	0,000	0,000	210,000	0,000	0,000	0,000	211,656	600,410	0,000	410,410	0,000	410,410	0,000	0,000	0,000			
		%	%	%	%	%	%	%	%	%	%	%	%	%	%	%	%	%	%	%	%	%	%	%	%	%	%	%	%	%	%	%	%	%	%	%	%	%	%	%
20.	ein- Gru- sch- ger Ob- ger bec	532	710	705	197	43	170	133	23	17	20	13	5	10	9	4	2	0	2	3	2	0	8	0	0	0	0	0	0	1	1	29	1	0	0	0	10	2		
		46,309	327,946	327,946	124,118	873,262	412,841	840,711	421,280	570,280	0,000	280,430	280,000	1,130	0,000	0,000	0,000	0,000	0,000	0,000	0,000	0,000	0,000	0,000	0,000	0,000	0,000	0,000	140,144	110,140	0,000	0,000	0,000	0,000	0,000	1,420	28,000			
		%	%	%	%	%	%	%	%	%	%	%	%	%	%	%	%	%	%	%	%	%	%	%	%	%	%	%	%	%	%	%	%	%	%	%	%	%	%	%
21.	ein- Ehe- ge- ma- gar- lige ger We- re- tal- sch	607	618	613	157	46	143	131	26	11	9	13	2	10	1	10	2	0	0	1	0	0	3	0	0	0	0	0	0	0	3	29	8	0	1	1	5	1		
		38,409	125,617	125,617	523,321	374,241	791,472	120,331	630,161	630,330	0,000	160,000	0,000	490,000	0,000	0,000	0,000	0,000	0,000	0,000	0,000	0,000	0,000	0,000	0,000	0,000	0,000	0,000	0,000	494,731	310,000	160,160	820,16	0,000	0,000	0,000	0,000			
		%	%	%	%	%	%	%	%	%	%	%	%	%	%	%	%	%	%	%	%	%	%	%	%	%	%	%	%	%	%	%	%	%	%	%	%	%	%	%

Wa- be- zirk	Sta- be- rech- tig- keit	Wa- be- tei- lig- er	gü- tig	CD	GR	SPI	AfD	FDI	DIE LIN	Die PA TEI	Tier sch par tei	PIR	Vol	FAI	FRI WÄ LEF	ÖD	BIG	ME	TIE hier	PdF	HE MA	Bür nis C	Ver jün- gun- for- sch	ME WE	MLI	DKI	SG	AB	die- Ba- sis	BÜ- NIS DEI TSC LAN	BS	DA	KLI MA	LET GE- RA- TIO	PD	PdF	V- Par- tei ³	
22.01	ein- ge- ma- rige We- re- tal- sch	558 40,18%	626 18,72%	618 19,26%	165 5,32%	64 1,98%	138 4,37%	110 3,40%	26 0,81%	12 3,74%	12 3,74%	11 3,40%	0 0,00%	13 4,02%	5 1,54%	6 1,87%	1 0,31%	0 0,00%	1 0,31%	4 1,22%	2 0,61%	0 0,00%	0 0,00%	1 0,31%	0 0,00%	0 0,00%	0 0,00%	0 0,00%	1 0,31%	3 0,93%	33 10,31%	2 0,61%	0 0,00%	0 0,00%	1 0,31%	6 1,87%	0 0,00%	
924	ein- Brie- ge- wal- gar- be- ger zirk I	0 99,53%	717 54,31%	714 53,98%	245 18,32%	57 4,38%	203 15,43%	64 4,96%	40 3,01%	11 0,84%	15 1,15%	12 0,92%	2 0,15%	5 0,38%	6 0,45%	10 0,76%	0 0,00%	2 0,15%	0 0,00%	2 0,15%	1 0,08%	3 0,23%	0 0,00%	2 0,15%	0 0,00%	0 0,00%	1 0,08%	0 0,00%	0 0,00%	0 0,00%	21 1,57%	1 0,08%	0 0,00%	3 0,23%	0 0,00%	6 0,45%	2 0,15%	
925	ein- Brie- ge- wal- gar- be- ger zirk II	0 99,63%	791 65,28%	788 65,39%	278 22,38%	74 6,06%	188 15,46%	82 6,71%	55 4,51%	10 0,82%	10 0,82%	12 0,98%	1 0,08%	7 0,57%	3 0,24%	6 0,49%	0 0,00%	1 0,08%	1 0,08%	0 0,00%	2 0,16%	0 0,00%	1 0,08%	1 0,08%	0 0,00%	0 0,00%	0 0,00%	0 0,00%	2 0,16%	3 0,24%	39 3,16%	3 0,24%	0 0,00%	1 0,08%	1 0,08%	4 0,32%	1 0,08%	
926	ein- Brie- ge- wal- gar- be- ger zirk III	0 99,43%	730 63,75%	726 63,72%	245 19,72%	100 8,72%	165 14,39%	72 6,24%	30 2,61%	9 0,79%	13 1,15%	15 1,31%	3 0,26%	18 1,58%	3 0,26%	8 0,69%	1 0,08%	0 0,00%	0 0,00%	2 0,17%	1 0,08%	0 0,00%	0 0,00%	1 0,08%	1 0,08%	0 0,00%	0 0,00%	0 0,00%	1 0,08%	2 0,17%	24 2,08%	3 0,26%	1 0,08%	1 0,08%	0 0,00%	6 0,51%	1 0,08%	
927	ein- Brie- ge- wal- gar- be- ger zirk IV	0 99,62%	512 49,02%	510 48,99%	148 14,51%	43 4,19%	131 12,69%	56 5,49%	28 2,72%	4 0,39%	14 1,35%	11 1,05%	2 0,19%	12 1,15%	4 0,38%	10 0,96%	0 0,00%	0 0,00%	1 0,09%	2 0,19%	0 0,00%	2 0,19%	1 0,09%	1 0,09%	0 0,00%	0 0,00%	0 0,00%	1 0,09%	1 0,09%	0 0,00%	33 3,16%	4 0,38%	0 0,00%	0 0,00%	0 0,00%	0 0,00%	1 0,09%	20 1,91%

Wa- be- zirk	Sta- ge- wal- ler	Wa- be- rech- tig- te	Wa- be- tei- lig- er	gü- ltig	CD	GR	SPI	AfD	FDI	DIE LIN	Die PA TEI	Tier sch par tei	PIR	Vol	FAI	FRI WÄ LEF	ÖD	BIG	ME	TIE hier	PdF	HE MA	Bür nis C	Ver jün- ger- for- sch	ME WE	MLI	DKI	SG	AB	die- Ba- sis	BÜ- NIS DEI TSC LAN	BS	DA	KLI MA	LET GE- RA- TIO	PD	PdF	V- Par- tei ³	
928	ein- Brie- ge- wal- ler	0	583	581	176	80	130	52	35	6	9	11	2	17	2	13	1	0	1	2	0	0	0	0	1	0	0	0	0	2	0	37	0	0	0	0	4	0	
			99,6%	99,8%	30,2%	72,3%	38,8%	9,5%	21,0%	1,0%	1,5%	1,9%	0,3%	2,9%	0,3%	2,4%	0,1%	0,0%	1,7%	0,3%	0,0%	0,0%	0,0%	0,1%	0,0%	0,0%	0,0%	0,0%	0,3%	0,0%	6,3%	0,0%	0,0%	0,0%	0,0%	0,0%	6,9%	0,0%	
929	ein- Brie- ge- wal- ler	0	539	536	165	78	119	54	26	6	10	8	1	7	10	2	5	0	0	2	2	0	0	0	2	0	0	0	1	0	2	25	1	0	1	2	4	3	
			99,4%	99,7%	30,7%	52,2%	20,0%	7,4%	8,5%	1,1%	1,8%	1,4%	0,1%	1,3%	1,8%	0,3%	0,9%	0,0%	0,0%	0,3%	0,3%	0,0%	0,0%	0,0%	0,2%	0,0%	0,0%	0,0%	0,1%	0,0%	3,7%	6,6%	1,9%	0,0%	1,9%	0,3%	7,5%	5,6%	
930	ein- Brie- ge- wal- ler	0	465	465	157	54	102	39	32	10	4	16	3	13	1	5	2	0	0	0	3	0	1	1	2	0	0	0	0	1	0	13	1	0	0	1	4	0	
			100,0%	100,0%	33,7%	62,1%	9,4%	3,9%	6,8%	2,1%	0,8%	3,4%	0,6%	2,8%	0,2%	1,0%	0,4%	0,0%	0,0%	0,0%	0,6%	0,0%	0,2%	0,2%	0,4%	0,0%	0,0%	0,0%	0,0%	0,2%	0,0%	2,8%	1,2%	0,0%	0,0%	0,2%	0,0%	2,8%	0,0%
931	ein- Brie- ge- wal- ler	0	466	465	149	78	114	43	17	2	7	10	2	4	1	5	0	2	1	0	0	0	1	0	1	0	1	0	0	0	2	14	2	0	2	0	6	1	
			99,7%	99,8%	32,0%	74,5%	29,2%	5,3%	6,6%	0,4%	2,1%	2,1%	0,4%	1,3%	0,2%	1,0%	0,0%	0,4%	0,2%	0,0%	0,0%	0,2%	0,0%	0,2%	0,1%	0,0%	0,0%	0,0%	0,0%	0,4%	3,0%	1,4%	0,4%	0,0%	2,0%	0,0%	6,2%	1,2%	
932	ein- Brie- ge- wal- ler	0	598	595	191	58	150	63	46	11	5	16	1	9	3	5	3	1	2	2	1	0	1	0	0	0	0	0	0	0	4	12	5	0	2	0	4	0	
			99,5%	99,8%	32,1%	58,7%	25,0%	6,3%	7,3%	1,8%	2,6%	1,7%	0,1%	1,5%	0,5%	0,8%	0,5%	0,1%	0,2%	0,2%	0,1%	0,0%	0,1%	0,0%	0,0%	0,0%	0,0%	0,0%	0,0%	0,4%	2,0%	5,8%	0,0%	2,0%	0,0%	4,0%	0,0%		

Wa- be- zirk	Sta- ge- ber	Wa- be- rech- tigte	Wa- be- tei- lig- er	gü- tig	CD	GR	SPI	AfD	FDI	DIE LIN	Die PA TEI	Tier sch par tei	PIR	Vol	FAI	FRI WÄ LEF	ÖD	BIG	ME	TIE hier	PdF	HE MA	Bür nis C	Ver jün- gun- for- sch	ME WE	MLI	DKI	SG	AB	die- Ba- sis	BÜ- NIS DEI TSC LAN	BS	DA	KLI MA	LET GE- RA- TIO	PD	PdF	V- Par- tei ³		
933	ein- Brie- ge- wal- ger zirk X	0	564	562	178	44	143	62	35	6	13	7	3	15	6	7	2	0	0	0	2	1	0	0	4	0	0	1	0	0	0	26	3	0	1	0	3	0		
			99,6%	99,7%	100,0%	100,0%	100,0%	100,0%	100,0%	100,0%	100,0%	100,0%	100,0%	100,0%	100,0%	100,0%	100,0%	100,0%	100,0%	100,0%	100,0%	100,0%	100,0%	100,0%	100,0%	100,0%	100,0%	100,0%	100,0%	100,0%	100,0%	100,0%	100,0%	100,0%	100,0%	100,0%	100,0%	100,0%	100,0%	
934	ein- Brie- ge- wal- ger zirk XI	0	666	664	196	58	186	50	49	14	10	26	2	11	1	9	1	0	2	4	2	1	3	0	0	0	0	0	3	2	26	3	1	0	0	2	2			
			99,7%	99,8%	100,0%	100,0%	100,0%	100,0%	100,0%	100,0%	100,0%	100,0%	100,0%	100,0%	100,0%	100,0%	100,0%	100,0%	100,0%	100,0%	100,0%	100,0%	100,0%	100,0%	100,0%	100,0%	100,0%	100,0%	100,0%	100,0%	100,0%	100,0%	100,0%	100,0%	100,0%	100,0%	100,0%	100,0%	100,0%	
Sta- Löh- 33	30.3	178.5	172.4	35.1	52.6	64.0	99.1	45.9	18.9	18.3	89.3	73.3	28.7	34.1	11.9	16.0	5.2	1.3	3.3	6.2	3.6	7.7	5.7	9.9	2.6	2.2	3.3	6.9	4.5	7.8	9.3	1.1	7.7	2.0	2.1	1.2	3.6	2.2		
	von	61,1%	99,2%	97,9%	100,0%	100,0%	100,0%	100,0%	100,0%	100,0%	100,0%	100,0%	100,0%	100,0%	100,0%	100,0%	100,0%	100,0%	100,0%	100,0%	100,0%	100,0%	100,0%	100,0%	100,0%	100,0%	100,0%	100,0%	100,0%	100,0%	100,0%	100,0%	100,0%	100,0%	100,0%	100,0%	100,0%	100,0%	100,0%	100,0%